



GOUVERNEMENT

*Liberté
Égalité
Fraternité*

Annexe au projet de loi de finances pour 2025

Opérateurs de l'État



2025

Note explicative

Aux termes de l'article 179 (25°) de la loi n° 2019-1479 du 28 décembre 2019 de finances pour 2020 :

« I. - Le Gouvernement présente sous forme d'annexes générales au projet de loi de finances de l'année prévues au 7° de l'article 51 de la loi organique n° 2001-692 du 1^{er} août 2001 relative aux lois de finances :

(....)

25° Un rapport sur les opérateurs de l'État. Ce rapport :

a) Récapitule, par mission et programme, l'ensemble des opérateurs de l'État ou catégories d'opérateurs et les crédits ou les impositions affectées qui leur sont destinés et présente, à titre indicatif, le total des emplois rémunérés par eux ou mis à leur disposition par des tiers ;

b) Présente le montant des dettes des opérateurs de l'État, le fondement juridique du recours à l'emprunt et les principales caractéristiques des emprunts contractés ainsi que le montant et la nature des engagements hors bilan des opérateurs ;

c) Présente les données d'exécution, portant sur les trois derniers exercices, relatives :

- aux crédits ou impositions affectées aux opérateurs ;
- à leurs ressources propres ;
- aux emplois rémunérés par eux ainsi qu'aux emplois sous plafond ;
- à leur masse salariale ;
- à leur trésorerie ;
- à la surface utile brute de leur parc immobilier ainsi qu'au rapport entre le nombre de postes de travail et la surface utile nette du parc ;

d) Donne la liste des opérateurs supprimés ou créés au cours de l'année précédant le dépôt du projet de loi de finances de l'année ;

e) Comporte, pour chaque opérateur dont les effectifs sont supérieurs à dix personnes, la somme des dix plus importantes rémunérations brutes totales ;

f) Dresse la liste des opérateurs qui ne sont pas considérés comme des organismes divers d'administration centrale et la liste des opérateurs qui sont considérés comme des organismes divers d'administration centrale ; ».

Sommaire

Présentation générale	11
Notion d'opérateur de l'État	12
Paysage des opérateurs de l'État	15
Démarches de rationalisation du paysage des opérateurs	21
Financements de l'État et emplois des opérateurs	23
Annexes	29
Liste des opérateurs ou catégories d'opérateurs de l'État	30
Financement 2024/2025 des opérateurs par le budget de l'État	48
Financement 2024/2025 des opérateurs par les taxes affectées	66
Emplois 2024/2025 des opérateurs de l'État	67
Dettes et engagements hors bilan des opérateurs de l'État (au 31/12/2023)	74
Financement 2021/2023 des opérateurs par le budget de l'État	114
Financement 2021/2023 des opérateurs par les taxes affectées	148
Ressources propres 2021/2023 des opérateurs de l'État	149
Emplois 2021/2023 des opérateurs de l'État	154
Masse salariale 2021/2023 des opérateurs de l'État	159
Trésorerie 2021/2023 des opérateurs de l'État	164
Données immobilières relatives aux opérateurs de l'État	169
Somme des dix plus importantes rémunérations brutes totales	171
Liste des opérateurs de l'État / ODAC	211
Budget initiaux 2024 des opérateurs de l'État	221
<i>Académie des technologies</i>	221
<i>ACMOSS - Agence des Communications Mobiles Opérationnelles de Sécurité et de Secours</i>	224
<i>ADEME - Agence de l'environnement et de la maîtrise de l'énergie</i>	226
<i>AEFE - Agence pour l'enseignement français à l'étranger</i>	229
<i>AFITF - Agence de financement des infrastructures de transport de France</i>	232
<i>AFPA - Agence nationale pour la formation professionnelle des adultes</i>	234
<i>AFR - Académie de France à Rome</i>	236
<i>Agences de l'eau</i>	238
<i>AGRASC - Agence de gestion et de recouvrement des avoirs saisis et confisqués</i>	241
<i>ANACT - Agence nationale pour l'amélioration des conditions de travail</i>	244
<i>ANAH - Agence nationale de l'habitat</i>	246
<i>ANCOLS - Agence nationale de contrôle du logement social</i>	249
<i>ANCT - Agence nationale de la cohésion des territoires</i>	251
<i>ANDRA - Agence nationale pour la gestion des déchets radioactifs</i>	254
<i>ANFr - Agence nationale des fréquences</i>	255
<i>ANGDM - Agence nationale pour la garantie des droits des mineurs</i>	258
<i>ANR - Agence nationale de la recherche</i>	260
<i>ANS - Agence nationale du sport</i>	263
<i>ANSC - Agence nationale du numérique de la sécurité civile</i>	265
<i>ANSÉS - Agence nationale de sécurité sanitaire, de l'alimentation, de l'environnement et du travail</i>	268
<i>ANTAI - Agence nationale de traitement automatisé des infractions</i>	270
<i>ANTS - Agence nationale des titres sécurisés</i>	273
<i>APIJ - Agence publique pour l'immobilier de la Justice</i>	275

ARS - Agences régionales de santé.....	278
ASC - Agence du service civique.....	280
ASP - Agence de services et de paiement.....	283
Associations de coordination technique agricole et des industries agroalimentaires.....	285
Atout-France.....	287
Autres opérateurs d'enseignement supérieur et de recherche.....	288
BnF - Bibliothèque nationale de France.....	291
BPI - Bibliothèque publique d'information.....	294
BRGM - Bureau de recherches géologiques et minières.....	296
Business France.....	298
CAMPUS France.....	300
CAPA - Cité de l'architecture et du patrimoine.....	303
CEA - Commissariat à l'énergie atomique et aux énergies alternatives.....	305
CELRL - Conservatoire de l'espace littoral et des rivages lacustres.....	307
Centre info - Centre pour le développement de l'information sur la formation permanente.....	309
CEREMA - Centre d'études et d'expertise sur les risques, l'environnement, la mobilité et l'aménagement.....	311
CEREQ - Centre d'Etudes et de Recherches sur les Qualifications.....	313
CGLLS - Caisse de garantie du logement locatif social.....	316
Chaillot – Théâtre national de la Danse.....	318
Cinémathèque française.....	321
CIRAD - Centre de coopération internationale en recherche agronomique pour le développement.....	322
CMN - Centre des monuments nationaux.....	324
CNAC - Centre national des arts du cirque.....	326
CNAC-GP - Centre national d'art et de culture - Georges Pompidou.....	328
CNAP - Centre national des arts plastiques.....	330
CNAPS - Conseil national des activités privées de sécurité.....	333
CNC - Centre national du cinéma et de l'image animée.....	335
CND - Centre national de la danse.....	338
CNED - Centre national d'enseignement à distance.....	340
CNES - Centre national d'études spatiales.....	343
CNL - Centre national du livre.....	345
CNM - Centre national de la musique.....	348
CNPF - Centre national de la propriété forestière.....	350
CNRS - Centre national de la recherche scientifique.....	353
CNSAD - Conservatoire national supérieur d'art dramatique.....	355
CNSMD Lyon - Conservatoire national supérieur de musique et de danse de Lyon.....	358
CNSMD Paris - Conservatoire national supérieur de musique et de danse de Paris.....	360
Comédie Française.....	363
Communautés d'universités et d'établissements.....	365
Conseil national des communes « Compagnon de la Libération ».....	368
Ecole de l'air et de l'espace.....	371
Ecole du Louvre.....	373
Ecole navale.....	376
Ecoles d'architecture - Ecoles nationales supérieures d'architecture.....	378
Ecoles d'art en Région.....	381
Ecoles d'enseignement supérieur agricole et vétérinaire.....	383
Ecoles et formations d'ingénieurs.....	386
Ecoles nationales des sports.....	389
ECPAD - Etablissement de communication et de production audiovisuelle de la défense.....	391
ENAC - Ecole nationale de l'aviation civile.....	394
ENAP - Ecole nationale de l'administration pénitentiaire.....	396

<i>ENIM - Etablissement national des invalides de la marine</i>	399
<i>ENM - Ecole nationale de la magistrature</i>	401
<i>ENPC - Ecole nationale des Ponts et Chaussées</i>	404
<i>ENSAD - Ecole nationale supérieure des arts décoratifs</i>	406
<i>ENSBA - Ecole nationale supérieure des beaux-arts</i>	409
<i>ENSCI - Ecole nationale supérieure de création industrielle</i>	411
<i>Ensemble intercontemporain</i>	414
<i>ENSM - Ecole nationale supérieure maritime</i>	415
<i>ENSMIS - Ecole nationale supérieure des métiers de l'image et du son</i>	418
<i>ENSPolice - Ecole nationale supérieure de la police</i>	420
<i>ENSTA Bretagne - Ecole nationale supérieure de techniques avancées Bretagne</i>	423
<i>ENSTA Paris - Ecole nationale supérieure de techniques avancées</i>	425
<i>ENTPE - Ecole nationale des travaux publics de l'Etat</i>	428
<i>EPAURIF - Etablissement public d'aménagement universitaire de la région Ile-de-France</i>	430
<i>EPCCSL - Etablissement public Cité de la céramique - Sèvres et Limoges</i>	433
<i>EPCMPP - Etablissement public de la Cité de la musique - Philharmonie de Paris</i>	435
<i>EPIDE - Etablissement pour l'insertion dans l'emploi</i>	438
<i>EPMQB - Etablissement public du musée du quai Branly</i>	440
<i>EPMSM - Etablissement public du Mont-Saint-Michel</i>	443
<i>EPPD - Etablissement public du palais de la porte Dorée</i>	445
<i>EPPGHV - Etablissement public du parc et de la grande halle de la Villette</i>	448
<i>EPRNDP - Etablissement public chargé de la conservation et de la restauration de la cathédrale Notre-Dame de Paris</i>	450
<i>EPSF - Etablissement public de sécurité ferroviaire</i>	453
<i>EPV - Etablissement public du musée et du domaine national de Versailles</i>	455
<i>Etablissement public du château de Fontainebleau</i>	458
<i>Etablissement public du Marais poitevin</i>	460
<i>Etablissement public du Mobilier National</i>	463
<i>FEI – France éducation international</i>	465
<i>FNAP - Fonds national des aides à la pierre</i>	468
<i>France Compétences</i>	470
<i>France Travail</i>	472
<i>FranceAgriMer</i>	473
<i>GENES - Groupe des écoles nationales d'économie et statistique</i>	476
<i>Génopole</i>	479
<i>GEODERIS</i>	480
<i>GIP - BIO - Agence française pour le développement et la promotion de l'agriculture biologique</i>	482
<i>GIP France enfance protégée</i>	484
<i>GIP Les entreprises s'engagent</i>	487
<i>GIP Plateforme de l'inclusion</i>	488
<i>Grande Chancellerie de la Légion d'Honneur</i>	490
<i>Groupe Mines Télécom</i>	491
<i>IERDJ - Institut des études et de la recherche sur le droit et la justice</i>	494
<i>IFCE - Institut français du cheval et de l'équitation</i>	495
<i>IFPEN - IFP Energies Nouvelles</i>	499
<i>IFREMER - Institut français de recherche pour l'exploitation de la mer</i>	500
<i>IGN - Institut national de l'information géographique et forestière</i>	503
<i>IHEDN - Institut des hautes études de Défense nationale</i>	505
<i>INAO - Institut national de l'origine et de la qualité</i>	508
<i>INCa - Institut National du Cancer</i>	510
<i>INED - Institut national d'études démographiques</i>	513
<i>INERIS - Institut national de l'environnement industriel et des risques</i>	515

<i>INFOMA - Institut national de formation des personnels du ministère de l'agriculture</i>	518
<i>INI - Institution nationale des Invalides</i>	520
<i>INP - Institut national du patrimoine</i>	523
<i>INPI - Institut national de la propriété industrielle</i>	525
<i>INRAE - Institut national pour la recherche en agriculture, alimentation et environnement</i>	528
<i>INRAP - Institut national de recherches archéologiques préventives</i>	530
<i>INRIA - Institut national de recherche en informatique et en automatique</i>	533
<i>INSEP - Institut national du sport, de l'expertise et de la performance</i>	535
<i>INSERM - Institut national de la santé et de la recherche médicale</i>	538
<i>INSP - Institut national du service public</i>	540
<i>Institut Français</i>	543
<i>INTEFP - Institut national du travail, de l'emploi et de la formation professionnelle</i>	545
<i>IPEV - Institut polaire français Paul-Emile Victor</i>	548
<i>IPP - Institut Polytechnique de Paris</i>	550
<i>IRA - Instituts régionaux d'administration</i>	553
<i>IRD - Institut de recherche pour le développement</i>	555
<i>IRSN - Institut de radioprotection et de sûreté nucléaire</i>	558
<i>ISAE - Institut supérieur de l'aéronautique et de l'espace</i>	561
<i>LADOM - L'agence de l'Outre-mer pour la mobilité</i>	563
<i>LNE - Laboratoire national de métrologie et d'essais</i>	566
<i>Météo-France</i>	567
<i>MNS - Musée national du sport</i>	570
<i>MuCEM - Musée des civilisations de l'Europe et de la Méditerranée</i>	572
<i>Musée d'Orsay et musée de l'Orangerie</i>	575
<i>Musée de l'air et de l'espace</i>	577
<i>Musée de l'armée</i>	580
<i>Musée des arts décoratifs</i>	583
<i>Musée du Louvre</i>	584
<i>Musée Guimet</i>	587
<i>Musée Henner-Moreau</i>	589
<i>Musée national de la marine</i>	592
<i>Musée Picasso</i>	594
<i>ODEADOM - Office de développement de l'économie agricole d'Outre-mer</i>	597
<i>OFB - Office français de la biodiversité</i>	599
<i>OFDT - Observatoire Français des Drogues et des Tendances addictives</i>	602
<i>OFII - Office français de l'immigration et de l'intégration</i>	604
<i>OFPRA - Office français de protection des réfugiés et apatrides</i>	607
<i>ONAC-VG - Office national des anciens combattants et victimes de guerre</i>	609
<i>ONERA - Office national d'études et de recherches aérospatiales</i>	612
<i>ONF - Office national des forêts</i>	614
<i>ONISEP - Office national d'information sur les enseignements et les professions</i>	616
<i>Opéra comique</i>	618
<i>Opéra national de Paris</i>	621
<i>Opérateurs de soutien à l'enseignement supérieur et à la recherche</i>	623
<i>OPPIC - Opérateur du patrimoine et des projets immobiliers de la Culture</i>	626
<i>Parcs nationaux</i>	628
<i>Réseau Canopé</i>	631
<i>Réseau des œuvres universitaires et scolaires</i>	633
<i>Rmn-GP - Réunion des musées nationaux - Grand Palais</i>	636
<i>SGP - Société des Grands Projets</i>	637
<i>SHOM - Service hydrographique et océanographique de la marine</i>	640

<i>SOLIDEO - Société de livraison des équipements olympiques et paralympiques</i>	642
<i>TNC - Théâtre national de la Colline</i>	644
<i>TNO - Théâtre national de l'Odéon</i>	646
<i>TNS - Théâtre national de Strasbourg</i>	649
<i>Universcience</i>	651
<i>Universités et assimilés</i>	654
<i>VNF - Voies navigables de France</i>	657
<i>X - Ecole polytechnique</i>	659
Gouvernance	662

Présentation générale

Notion d'opérateur de l'État

Au PLF 2025, sont inscrits 434 opérateurs de l'État rémunérant 402 218 emplois sous plafond (en équivalents temps plein travaillés) et bénéficiant de 77 Mds d'euros de financement publics.

NOTION DERIVEE DE LA LOI ORGANIQUE RELATIVE AUX LOIS DE FINANCES (LOLF)

La notion d'opérateur de l'État est née avec la mise en œuvre de la LOLF pour répondre à une double nécessité.

La première est tirée de l'esprit même de la LOLF dont il n'aurait pas été logique de limiter la portée au seul budget de l'État alors que des personnes morales créées par lui, jouissant de la personnalité morale, participent de manière parfois déterminante à ses missions grâce à son concours financier et sous son contrôle. Tout en respectant l'autonomie de ces entités, ce « lien de filiation » avec l'État a conduit à leur étendre les principes de la LOLF. Ainsi, même si elle ne mentionnait pas directement le terme « opérateur » jusqu'à sa modification par la loi organique n° 2021-1836 du 28 décembre 2021 relative à la modernisation de la gestion des finances publiques, la LOLF identifiait la catégorie des « organismes bénéficiaires d'une subvention pour charges de service public » qui désigne exclusivement des opérateurs de l'État. Depuis l'adoption de la loi organique n° 2021-1836, la notion d'opérateur de l'État figure dans la LOLF, dont l'article 34-2°bis prévoit la fixation en loi de finances d'un « plafond des autorisations d'emplois des opérateurs de l'État ».

La seconde nécessité découle de l'article 27 de la LOLF qui prévoit la présentation d'un bilan et d'un compte de résultat de l'État donnant « une image fidèle de son patrimoine et de sa situation financière ». La tenue d'un compte individuel de l'État sur la base des droits constatés implique d'intégrer à l'actif du bilan toutes ses participations. Le premier pas vers l'établissement de comptes consolidés du « groupe État » consiste à évaluer à l'actif du bilan de l'État les participations contrôlées selon la méthode d'évaluation par équivalence, qui permet de mieux traduire leur contribution à la situation patrimoniale de l'État. L'étape suivante vers la consolidation des comptes concerne au premier chef les opérateurs qui constituent le « premier cercle » des participations de l'État.

CRITERES DE QUALIFICATION ET ACTUALISATION DU PERIMETRE

La notion d'opérateur de l'État structure le cadre de gouvernance budgétaire des entités majoritairement financées par des subventions de l'État ou des taxes affectées et porteuses d'enjeux importants pour l'État. Un organisme qui respecte les critères de qualification suivants peut être intégré dans la liste des opérateurs de l'État :

- une activité de service public qui puisse explicitement se rattacher à la mise en œuvre d'une politique définie par l'État et identifiée dans la nomenclature budgétaire par destination selon la répartition en mission-programme-action ;
- un financement assuré majoritairement par l'État directement sous forme de subventions ou indirectement via des ressources affectées, notamment fiscales. Ceci n'exclut pas la possibilité pour l'opérateur d'exercer des activités marchandes à titre subsidiaire ;
- un contrôle direct par l'État qui ne se limite pas à un contrôle budgétaire ou économique et financier mais doit relever de l'exercice d'une tutelle ayant capacité à orienter les décisions stratégiques, que cette faculté s'accompagne ou non de la participation au conseil d'administration.

Il est également possible de qualifier d'opérateur de l'État un organisme ne répondant pas à tous les critères ci-dessus, mais considéré comme porteur d'enjeux importants pour l'État. Ainsi, d'autres critères peuvent être pris en compte, tels que :

- le poids de l'organisme dans les crédits ou la réalisation des objectifs du ou des programmes qui le financent ;
- l'exploitation ou l'occupation de biens patrimoniaux remis en dotation ou mis à disposition par l'État ;
- l'appartenance au périmètre des organismes divers d'administration centrale (ODAC) ;
- la présence de la direction du budget au sein de l'organe délibérant prévue par les statuts de l'organisme.

C'est sur la base de l'ensemble de ces critères permettant de caractériser la proximité de l'établissement par rapport au budget et aux missions de l'État qu'un organisme est qualifié d'opérateur de l'État.

EFFETS DE LA QUALIFICATION EN OPERATEUR

Les opérateurs de l'État perçoivent une subvention pour charges de service public (SCSP) destinée à couvrir leurs dépenses d'exploitation courante (personnels rémunérés par l'opérateur et fonctionnement). Seuls les organismes qualifiés d'opérateurs de l'État peuvent recevoir des subventions pour charges de service public, imputées en catégorie 32 de la nomenclature par nature du budget de l'État. En effet, les organismes n'ayant pas la qualification d'opérateur n'ont pas vocation à recevoir des subventions d'exploitation récurrentes et les subventions que l'État leur octroie sont imputées en dépenses d'intervention du budget de l'État (titre 6). La SCSP peut être soumise à un taux de mise en réserve réduit tenant compte de la part destinée à couvrir les dépenses de personnel des opérateurs. Les taux de mise en réserve retenus par le gouvernement figurent chaque année dans l'exposé général des motifs du projet de loi de finances (PLF).

Depuis l'adoption de la loi organique n° 2021-1836 précitée, les opérateurs de l'État peuvent également percevoir une subvention pour charges d'investissement (SCI) destinée au financement de leurs investissements consécutifs à l'exécution de politiques publiques confiées par l'État. Seuls les organismes qualifiés d'opérateurs de l'État peuvent recevoir des subventions pour charges d'investissement, imputées en catégorie 53 de la nomenclature par nature du budget de l'État. Les organismes n'ayant pas la qualification d'opérateur n'ont pas vocation à recevoir des subventions pour charges d'investissement et les financements que l'État leur octroie pour financer leurs investissements sont imputés en dotation en fonds propres (catégorie 72 de la nomenclature par nature du budget de l'État).

Les opérateurs sont soumis à un plafond d'autorisations d'emplois voté chaque année par le Parlement (2°bis de l'article 34 de la LOLF, introduit par la loi organique n° 2021-1836). Ce plafond d'emplois est voté au niveau de la mission.

Une information dédiée sur les opérateurs de l'État est fournie au Parlement dans le cadre de chaque projet annuel de performances (PAP) avec un volet spécifique au niveau du programme chef de file de l'opérateur et dans le cadre de la présente annexe « jaune opérateurs ». Le volet « opérateurs » des PAP comprend :

- la récapitulation des crédits du programme au bénéfice des opérateurs ;
- la présentation détaillée de chaque opérateur ou catégorie d'opérateurs rattaché au programme, notamment des missions et des grandes orientations retenues dans le cadre de sa contractualisation avec l'État, ainsi que des informations relatives à la gouvernance et au pilotage stratégique ;
- la présentation des crédits versés par le budget général à chaque opérateur ou catégorie d'opérateurs, détaillés par programme, ainsi que par imputation budgétaire (subventions pour charges de service public, subventions pour charges d'investissement, transferts et dotations en fonds propres) ;
- les emplois des opérateurs présentés dans deux tableaux : un tableau de synthèse au niveau du programme et un tableau identifiant les emplois de chaque opérateur au sein du programme concerné. Ces tableaux distinguent clairement les emplois rémunérés par le programme (qui entrent dans le plafond d'emplois de l'État) et les emplois rémunérés par les opérateurs.

NOTIONS D'ODAC ET D'ORGANISME

Dans leur grande majorité, les opérateurs de l'État appartiennent au champ des organismes divers d'administration centrale (ODAC) du secteur des administrations publiques (APU) au sens de la réglementation européenne.

Pour rappel, le Règlement (CE) n° 2223/96 du Conseil du 25 juin 1996 relatif au système européen des comptes nationaux et régionaux dans la Communauté dispose que « le secteur des administrations publiques (APU) comprend toutes les unités institutionnelles qui sont des autres producteurs non marchands dont la production est destinée à la consommation individuelle et collective et dont la majeure partie des ressources provient de contributions obligatoires versées par des unités appartenant aux autres secteurs et/ou toutes les unités institutionnelles dont l'activité principale consiste à effectuer des opérations de redistribution du revenu et de la richesse nationale ».

Les APU ont pour fonction principale de produire des services non marchands et leurs ressources principales proviennent des prélèvements obligatoires. En leur sein, les organismes divers d'administration centrale (ODAC) sont les entités auxquelles l'État a donné une compétence fonctionnelle spécialisée au niveau national, contrôlées et financées majoritairement par l'État et ayant une activité principalement non marchande. La liste des ODAC est publiée chaque année par l'INSEE. La liste relative à l'année 2022 a été publiée en mai 2024.

Si les notions d'opérateur de l'État et d'ODAC sont proches, tous les opérateurs de l'État ne relèvent cependant pas de la liste des ODAC, dans la mesure où il est possible de qualifier d'opérateur de l'État des entités ne répondant pas à tous les critères de qualification, notamment celui relatif au financement majoritairement assuré par l'État. A titre d'exemple, l'Office national des forêts (ONF) ne relève pas de la liste des ODAC mais a néanmoins la qualité d'opérateur de l'État.

Le décret n° 2012-1246 du 7 novembre 2012 relatif à la gestion budgétaire et comptable publique (« décret GBCP ») a créé la notion d'« organismes ». Entités relevant du champ d'application des titres I et III de ce décret, les « organismes » ont été l'objet d'une refonte de leur régime budgétaire et comptable, avec pour objectif de garantir une meilleure maîtrise de leurs dépenses et la modernisation de leur gestion. Le champ du décret GBCP est adossé à la notion d'APU, mettant ainsi en œuvre les principes de régularité et de sincérité des comptes des APU posé à l'article 47-2 de la Constitution et permettant la mise en œuvre de la stratégie pluriannuelle des finances publiques portant sur ce même périmètre.

Paysage des opérateurs de l'État

En 2025, le périmètre des opérateurs de l'État s'établit à 434 entités. Le paysage de ces entités est très diversifié en raison de leur taille, de leurs statuts, des politiques publiques mises en œuvre, qui couvrent l'ensemble du périmètre d'intervention de l'État, ainsi que des catégories des financements publics qui leur sont alloués.

ÉVOLUTION DU PERIMETRE DES OPERATEURS DE L'ÉTAT EN 2025

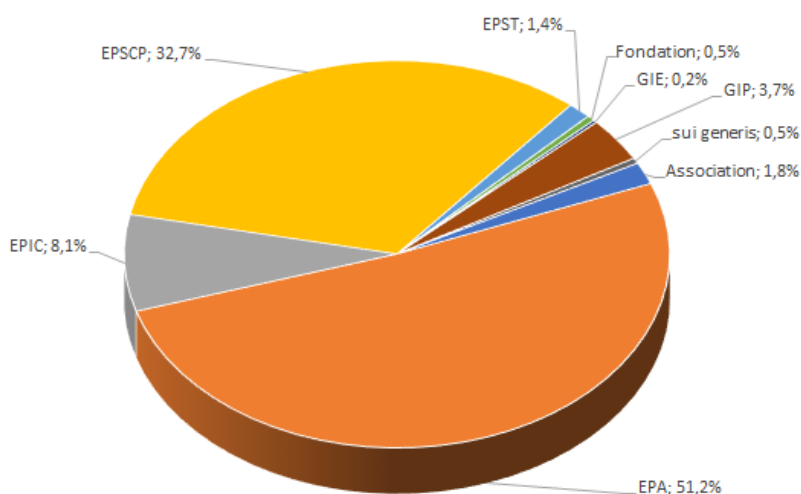
Le périmètre des opérateurs de l'État est marqué en PLF 2025 par la sortie de quatre entités :

- l'Institut de radioprotection et de sûreté nucléaire (IRSN) dans le cadre de sa fusion avec l'Autorité de sûreté nucléaire (ASN) au sein de l'Autorité de sûreté nucléaire et de radioprotection (ASNR), nouvelle autorité administrative indépendante sur le programme 235 « Sûreté nucléaire et radioprotection » ;
- le GIP « France enfance protégée », retiré de la liste des opérateurs du PLF 2025 à la suite d'un accord en ce sens entre le Gouvernement et l'Association des départements de France (ADF) ;
- la communauté d'universités et d'établissements Paris-Lumières et la communauté d'universités et d'établissements HESAM (Hautes Études en Sciences Arts et Metiers), suite à leur dissolution.

DIVERSITE ET HETEROGENEITE DU PAYSAGE DES OPERATEURS DE L'ÉTAT

UNE DIVERSITE DE STATUTS JURIDIQUES

Le champ des opérateurs se caractérise par une diversité de statuts juridiques. Le statut d'une entité ne constitue pas un critère de qualification pour intégrer le périmètre des opérateurs de l'État et le périmètre actuel comporte neuf statuts juridiques différents qui se répartissent de la manière suivante :



Sources : PAP 2025

EPA : établissement public administratif ; EPIC : établissement public industriel et commercial ; EPSCP : établissement public à caractère scientifique, culturel et professionnel ; EPST : établissement public à caractère scientifique et technologique ; GIP : groupement d'intérêt public ; GIE : groupement d'intérêt économique.

UNE DIVERSITE DE TAILLE

Le champ des opérateurs se caractérise par une grande hétérogénéité quant à leur taille, allant de 5 ETPT sous plafond pour l'Institut des études et de la recherche pour le droit et le justice (IERDJ) à 48 647 ETPT sous plafond pour France Travail, opérateur qui dispose des effectifs les plus importants. 50 % des opérateurs ou catégories d'opérateurs comptent moins de 250 emplois.

Nb et % d'opérateurs	de 0 à 49	de 49 à 249	de 250 à 499	de 500 à 1 999	de 2 000 à 5 000	plus de 5 000
	31	60	30	37	10	13
	17 %	33 %	17 %	20 %	6 %	7 %
	50 %		37 %		13 %	
Opérateurs (hors catégories d'opérateurs) dont les effectifs sont les plus élevés						
France Travail					48 647	12 %
CNRS - Centre national de la recherche scientifique					25 999	6 %
CEA - Commissariat à l'énergie atomique et aux énergies alternatives					17 296	4 %
INRAE - Institut national pour la recherche en agriculture, alimentation et environnement					9 733	2 %
ONF - Office national des forêts					7 851	2 %
Autres opérateurs ou catégories d'opérateurs					292 692	73 %
Total emplois sous plafond					402 218	100 %
Opérateurs (hors catégories d'opérateurs) dont les effectifs sont les moins élevés						
IERDJ - Institut des études et de la recherche sur le droit et la justice					5	0 %
INFOMA - Institut national de formation des personnels du ministère de l'agriculture					6	0 %
Musée Henner-Moreau					7	0 %
Établissement public du château de Fontainebleau					8	0 %
Établissement public du Marais poitevin					9	0 %
Académie des technologies					9	0 %
Autres opérateurs ou catégories d'opérateurs					402 174	100 %
Total emplois sous plafond					402 218	100 %

Sources : PAP 2025

UNE DIVERSITE QUANT AU POIDS DES SUBVENTIONS DE L'ÉTAT

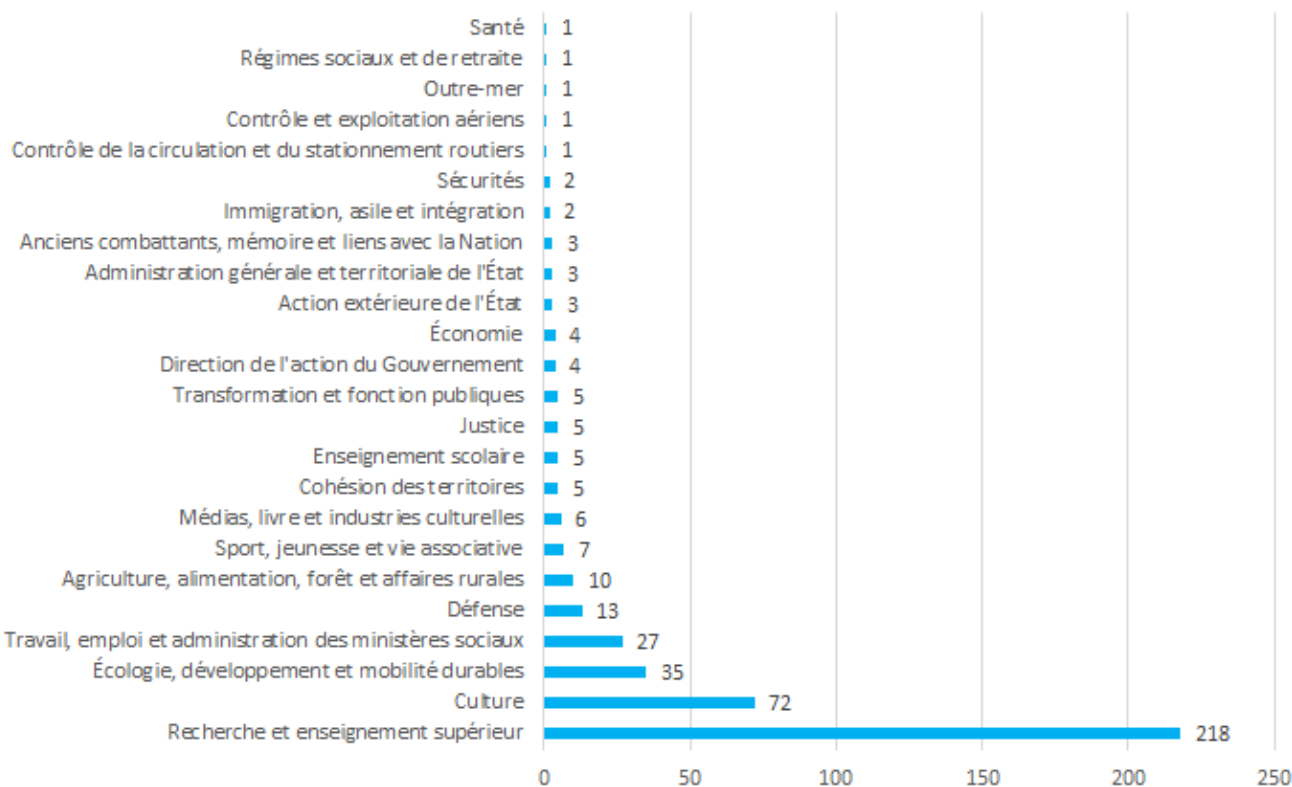
Les 5 opérateurs ou catégories d'opérateurs bénéficiant des montants de SCSP les plus importants représentent 20 198 M€ en crédits de paiements dans le PLF 2025, soit 57 % des crédits de SCSP.

SCSP en CP	LFI 2024 SCSP	PLF 2025 SCSP	Nbre d'opérateurs	Pourcentage du total de SCSP 2024
Universités et assimilés	12 336 496 007	12 418 591 792	70	35 %
CNRS - Centre national de la recherche scientifique	3 032 527 000	3 062 299 000	1	9 %
France Compétences	2 500 000 000	2 026 046 113	1	6 %
France Travail	1 350 446 848	1 350 446 848	1	4 %
CEA - Commissariat à l'énergie atomique et aux énergies alternatives	1 399 293 105	1 340 327 699	1	4 %
Sous total des 5 opérateurs	20 618 762 960	20 197 711 452	74	57 %
Autres opérateurs	15 070 258 927	15 182 892 007	360	43 %
Total	35 689 021 887	35 380 603 459	434	100 %

Sources : PAP 2025

UNE DIVERSITE DE POLITIQUES PUBLIQUES MISES EN ŒUVRE

Le champ des opérateurs de l'État se caractérise également par une grande variété de politiques publiques mises en œuvre, couvrant la quasi-totalité du périmètre d'intervention de l'État. Les 434 opérateurs de l'État du PLF 2025 sont rattachés à 54 programmes relevant de 24 missions différentes du budget général.



Sources : PAP 2025

Certaines politiques publiques sont exclusivement mises en œuvre par des opérateurs

Certains programmes dépendent très largement des opérateurs pour conduire leurs politiques publiques. Le tableau ci-dessous recense les programmes dont au moins 30 % des crédits sont destinés aux opérateurs (ou à l'opérateur) qu'ils financent.

Source : PAP 2025 (somme des CP issus du tableau « Récapitulation des crédits alloués par le programme aux opérateurs » / total des crédits du programme y compris le titre 2)

Pourcentage des financements aux opérateurs dans les crédits des programmes

Programme	LFI 2024	PLF 2025	Opérateur
P197 – Régimes de retraite et de sécurité sociale des marins	100 %	100 %	ENIM - Etablissement national des invalides de la marine
P192 – Recherche et enseignement supérieur en matière économique et industrielle	54 %	98 %	Ecoles et formations d'ingénieurs ENSCI - Ecole nationale supérieure de création industrielle GENES - Groupe des écoles nationales d'économie et statistique Groupe Mines Télécom IPP - Institut Polytechnique de Paris LNE - Laboratoire national de métrologie et d'essais
P159 – Expertise, information géographique et météorologie	97 %	98 %	BRGM - Bureau de recherches géologiques et minières CEREMA - Centre d'études et d'expertise sur les risques, l'environnement, la mobilité et l'aménagement IGN - Institut national de l'information géographique et forestière Météo-France

Programme	LFI 2024	PLF 2025	Opérateur
P753 – Contrôle et modernisation de la politique de la circulation et du stationnement routiers	96 %	96 %	ANTAI - Agence nationale de traitement automatisé des infractions
P190 – Recherche dans les domaines de l'énergie, du développement et de la mobilité durables	93 %	96 %	ANSéS - Agence nationale de sécurité sanitaire, de l'alimentation, de l'environnement et du travail CEA - Commissariat à l'énergie atomique et aux énergies alternatives IFPEN - IFP Energies Nouvelles INERIS - Institut national de l'environnement industriel et des risques IRSN - Institut de radioprotection et de sûreté nucléaire Universités et assimilés
P193 – Recherche spatiale	96 %	96 %	CNES - Centre national d'études spatiales Météo-France
P150 – Formations supérieures et recherche universitaire	95 %	94 %	Autres opérateurs d'enseignement supérieur et de recherche CAMPUS France CNRS - Centre national de la recherche scientifique Communautés d'universités et d'établissements Ecoles d'enseignement supérieur agricole et vétérinaire Ecoles et formations d'ingénieurs ENPC - Ecole nationale des Ponts et Chaussées EPAURIF - Etablissement public d'aménagement universitaire de la région Ile-de-France EPMQB - Etablissement public du musée du quai Branly Groupe Mines Télécom IPP - Institut Polytechnique de Paris ISAE - Institut supérieur de l'aéronautique et de l'espace ONISEP - Office national d'information sur les enseignements et les professions Opérateurs de soutien à l'enseignement supérieur et à la recherche Réseau des œuvres universitaires et scolaires Universcience Universités et assimilés X - Ecole polytechnique
P421 – Soutien des progrès de l'enseignement et de la recherche	92 %	94 %	ANR - Agence nationale de la recherche
P191 – Recherche duale (civile et militaire)	91 %	91 %	CEA - Commissariat à l'énergie atomique et aux énergies alternatives CNES - Centre national d'études spatiales
P172 – Recherches scientifiques et technologiques pluridisciplinaires	90 %	91 %	Académie des technologies ANR - Agence nationale de la recherche BRGM - Bureau de recherches géologiques et minières CEA - Commissariat à l'énergie atomique et aux énergies alternatives CIRAD - Centre de coopération internationale en recherche agronomique pour le développement CNRS - Centre national de la recherche scientifique Génopole IFREMER - Institut français de recherche pour l'exploitation de la mer INED - Institut national d'études démographiques INRAE - Institut national pour la recherche en agriculture, alimentation et environnement INRIA - Institut national de recherche en informatique et en automatique INSERM - Institut national de la santé et de la recherche médicale IPEV - Institut polaire français Paul-Emile Victor IRD - Institut de recherche pour le développement Opérateurs de soutien à l'enseignement supérieur et à la recherche
P102 – Accès et retour à l'emploi	86 %	87 %	ASP - Agence de services et de paiement EPIDE - Etablissement pour l'insertion dans l'emploi France Travail GIP Plateforme de l'inclusion
P135 – Urbanisme, territoires et amélioration de l'habitat	71 %	84 %	ANAH - Agence nationale de l'habitat ANCOLS - Agence nationale de contrôle du logement social CGLLS - Caisse de garantie du logement locatif social FNAP - Fonds national des aides à la pierre
P174 – Énergie, climat et après-mines	77 %	84 %	ANAH - Agence nationale de l'habitat ANDRA - Agence nationale pour la gestion des déchets radioactifs ANGDM - Agence nationale pour la garantie des droits des mineurs ASP - Agence de services et de paiement INERIS - Institut national de l'environnement industriel et des risques ONF - Office national des forêts
P350 – Jeux olympiques et paralympiques 2024	77 %	81 %	SOLIDEO - Société de livraison des équipements olympiques et paralympiques
P185 – Diplomatie culturelle et d'influence	78 %	81 %	AEFE - Agence pour l'enseignement français à l'étranger CAMPUS France Institut Français
P334 – Livre et industries culturelles	77 %	78 %	BnF - Bibliothèque nationale de France BPI - Bibliothèque publique d'information CNL - Centre national du livre CNM - Centre national de la musique
P181 – Prévention des risques	75 %	76 %	ADEME - Agence de l'environnement et de la maîtrise de l'énergie ANSéS - Agence nationale de sécurité sanitaire, de l'alimentation, de l'environnement et du travail BRGM - Bureau de recherches géologiques et minières GEODERIS INERIS - Institut national de l'environnement industriel et des risques INRAE - Institut national pour la recherche en agriculture, alimentation et environnement Météo-France ONF - Office national des forêts
P775 – Développement et transfert en agriculture	74 %	76 %	ASP - Agence de services et de paiement FranceAgriMer
P104 – Intégration et accès à la nationalité française	57 %	73 %	OFII - Office français de l'immigration et de l'intégration
P151 – Français à l'étranger et affaires consulaires	0 %	72 %	AEFE - Agence pour l'enseignement français à l'étranger
P163 – Jeunesse et vie associative	58 %	64 %	ASC - Agence du service civique

Programme	LFI 2024	PLF 2025	Opérateur
P149 – Compétitivité et durabilité de l'agriculture, de l'agroalimentaire et de la forêt	48 %	63 %	ASP - Agence de services et de paiement Business France CNPF - Centre national de la propriété forestière FranceAgriMer GIP - BIO - Agence française pour le développement et la promotion de l'agriculture biologique IFCE - Institut français du cheval et de l'équitation INAO - Institut national de l'origine et de la qualité ODEADOM - Office de développement de l'économie agricole d'Outre-mer ONF - Office national des forêts
P219 – Sport	52 %	48 %	ANS - Agence nationale du sport ASP - Agence de services et de paiement Ecoles nationales des sports IFCE - Institut français du cheval et de l'équitation INSEP - Institut national du sport, de l'expertise et de la performance MNS - Musée national du sport
P103 – Accompagnement des mutations économiques et développement de l'emploi	52 %	48 %	AFPA - Agence nationale pour la formation professionnelle des adultes ANACT - Agence nationale pour l'amélioration des conditions de travail ASP - Agence de services et de paiement Centre info - Centre pour le développement de l'information sur la formation permanente France Compétences France Travail GIP Les entreprises s'engagent
P175 – Patrimoines	44 %	44 %	AFR - Académie de France à Rome Autres opérateurs d'enseignement supérieur et de recherche CAPA - Cité de l'architecture et du patrimoine CMN - Centre des monuments nationaux CNAC-GP - Centre national d'art et de culture - Georges Pompidou EPMQB - Etablissement public du musée du quai Branly EPPD - Etablissement public du palais de la porte Dorée EPV - Etablissement public du musée et du domaine national de Versailles Etablissement public du château de Fontainebleau INRAP - Institut national de recherches archéologiques préventives MuCEM - Musée des civilisations de l'Europe et de la Méditerranée Musée d'Orsay et musée de l'Orangerie Musée des arts décoratifs Musée du Louvre Musée Guimet Musée Henner-Moreau Musée Picasso Rmn-GP - Réunion des musées nationaux - Grand Palais
P113 – Paysages, eau et biodiversité	30 %	38 %	ANSéS - Agence nationale de sécurité sanitaire, de l'alimentation, de l'environnement et du travail ASP - Agence de services et de paiement Autres opérateurs d'enseignement supérieur et de recherche BRGM - Bureau de recherches géologiques et minières CELRL - Conservatoire de l'espace littoral et des rivages lacustres CEREMA - Centre d'études et d'expertise sur les risques, l'environnement, la mobilité et l'aménagement CNRS - Centre national de la recherche scientifique Ecoles d'enseignement supérieur agricole et vétérinaire EPMSM - Etablissement public du Mont-Saint-Michel Etablissement public du Marais poitevin IFREMER - Institut français de recherche pour l'exploitation de la mer IGN - Institut national de l'information géographique et forestière INERIS - Institut national de l'environnement industriel et des risques INRAE - Institut national pour la recherche en agriculture, alimentation et environnement Météo-France OFB - Office français de la biodiversité ONF - Office national des forêts Parcs nationaux SHOM - Service hydrographique et océanographique de la marine Universités et assimilés
P424 – Financement des investissements stratégiques	34 %	34 %	ADEME - Agence de l'environnement et de la maîtrise de l'énergie ANR - Agence nationale de la recherche
P361 – Transmission des savoirs et démocratisation de la culture	32 %	33 %	Autres opérateurs d'enseignement supérieur et de recherche CNAC - Centre national des arts du cirque CNSAD - Conservatoire national supérieur d'art dramatique CNSMD Lyon - Conservatoire national supérieur de musique et de danse de Lyon CNSMD Paris - Conservatoire national supérieur de musique et de danse de Paris Ecole du Louvre Ecoles d'architecture - Ecoles nationales supérieures d'architecture Ecoles d'art en Région ENSAD - Ecole nationale supérieure des arts décoratifs ENSBA - Ecole nationale supérieure des beaux-arts ENSCI - Ecole nationale supérieure de création industrielle EPPGHV - Etablissement public du parc et de la grande halle de la Villette INP - Institut national du patrimoine INRAP - Institut national de recherches archéologiques préventives Réseau des œuvres universitaires et scolaires Universcience
P112 – Impulsion et coordination de la politique d'aménagement du territoire	25 %	32 %	ANCT - Agence nationale de la cohésion des territoires Business France
P131 – Création	31 %	32 %	AFR - Académie de France à Rome Chaillot – Théâtre national de la Danse CNAP - Centre national des arts plastiques CND - Centre national de la danse Comédie Française Ensemble intercontemporain EPCCSL - Etablissement public Cité de la céramique - Sèvres et Limoges EPCMPP - Etablissement public de la Cité de la musique - Philharmonie de Paris EPPGHV - Etablissement public du parc et de la grande halle de la Villette Etablissement public du Mobilier National Opéra comique Opéra national de Paris TNC - Théâtre national de la Colline TNO - Théâtre national de l'Odéon TNS - Théâtre national de Strasbourg
P155 – Soutien des ministères sociaux	93 %	31 %	ARS - Agences régionales de santé INTEFP - Institut national du travail, de l'emploi et de la formation professionnelle
P776 – Recherche appliquée et innovation en agriculture	27 %	30 %	Associations de coordination technique agricole et des industries agroalimentaires FranceAgriMer

DES FINANCEMENTS REVELATEURS DE LA DIVERSITE DES MISSIONS DES OPERATEURS

La diversité des missions confiées aux opérateurs est illustrée par la multiplicité des financements dont ils bénéficient. Si 115 opérateurs ne sont financés que par un seul programme (le programme de rattachement de l'opérateur), 56 bénéficient de financements d'origine multiple. Pour mémoire, 6 opérateurs ne sont financés que par des taxes affectées* et 4 par d'autres sources de financement**.

* AFITF - Agence de financement des infrastructures de transport de France, Agences de l'eau, ANCOLS - Agence nationale de contrôle du logement social, CGLLS - Caisse de garantie du logement locatif social, CNC - Centre national du cinéma et de l'image animée, SGP - Société du Grand Paris.

** Cinémathèque française, ENSMIS - École nationale supérieure des métiers de l'image et du son, EPRNDP - Établissement public chargé de la conservation et de la restauration de la cathédrale Notre-Dame de Paris, FNAP - Fonds national des aides à la pierre.

Nombre de programmes financeurs									
Nombre d'opérateurs	0 programme	1 programme	2 programmes	3 programmes	4 programmes	5 programmes	6 programmes	7 programmes	8 programmes
		10	115	33	9	7	2	3	1
Opérateurs									Nombre de Programmes financeurs
ASP - Agence de services et de paiement									8
Universités et assimilés									7
ANSÉS - Agence nationale de sécurité sanitaire, de l'alimentation, de l'environnement et du travail									6
FranceAgriMer									6
ONF - Office national des forêts									6
ANR - Agence nationale de la recherche									5
Autres opérateurs d'enseignement supérieur et de recherche									5
INRAE - Institut national pour la recherche en agriculture, alimentation et environnement									4

Source : PAP 2025

Démarches de rationalisation du paysage des opérateurs

Depuis maintenant plusieurs années, une démarche de rationalisation du paysage des opérateurs a été initiée, démarche rappelée par le Premier ministre dans sa circulaire du 5 juin 2019 :

« A partir de maintenant, les administrations centrales ne pourront constituer de nouvelles entités administratives qui leur soient rattachées autrement qu'en supprimant, transformant ou fusionnant des structures déjà existantes, qu'il s'agisse d'opérateurs, d'agences ou de toutes autres formes juridiques d'organismes. Le cas échéant la création de ces nouvelles entités pourra prévoir une clause de limitation dans le temps. Ces suppressions, transformation ou fusion doivent intervenir dans le même champ ministériel ou dans le cadre d'une même politique publique que les créations d'entités nouvelles. Elles doivent conduire à un allègement global des structures administratives concernées. »

Depuis 2008, le nombre des opérateurs de l'État a diminué de 33 % passant de 649 opérateurs en LFI 2008 à 434 en PLF 2025. La circulaire de 2019 a donné lieu à une réelle démarche de rationalisation puisque le nombre d'opérateurs est passé de 483 opérateurs en 2020 à 434 en 2025, soit près de 10 % de baisse. Cette évolution est le résultat de différents mouvements qui s'entrecroisent, des créations ou entrées dans le champ, des sorties, des fusions, des réinternalisations et enfin des dissolutions pures et simples.

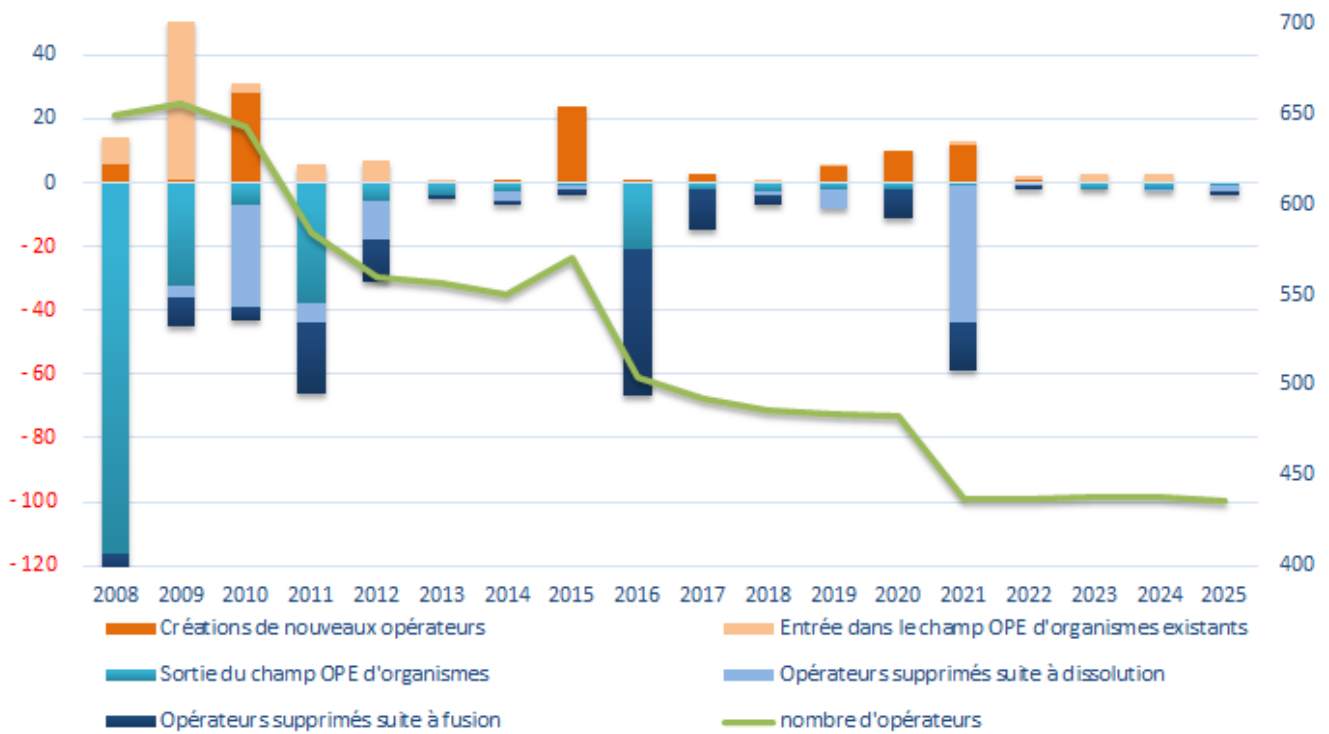
Les chancelleries d'universités ont ainsi été supprimées, à l'exception de celle de Paris, en raison de la réduction du champ de leur mission et du budget afférent. On constate également que l'évaluation de l'efficacité de certaines structures peut être rapidement mise à l'épreuve et que les responsables n'hésitent pas à supprimer une structure jugée inutile. Ainsi les communautés d'universités et d'établissements (COMUE) créées en 2013, ont été majoritairement supprimées en 2020.

On assiste aussi à la fusion de structures permettant de former des opérateurs plus conséquents et par là même plus performants, aux missions mieux définies et évitant ainsi les risques de doublons. Cela a été le cas de l'office français pour la biodiversité, issu de la fusion de l'agence française de la biodiversité (AFB) et de l'office national de la chasse et de la faune sauvage (ONCFS). C'est également le cas de nombre d'universités et établissements d'enseignement supérieur qui se regroupent afin de créer des entités leur permettant d'avoir une reconnaissance plus importante au plan international et de pouvoir ainsi rentrer dans les classements internationaux. Ainsi, l'institut national supérieur des sciences agronomiques, de l'alimentation et de l'environnement (AgroSup Dijon) a fusionné en 2022 avec l'institut national d'enseignement supérieur pour l'agriculture, l'alimentation et l'environnement (l'institut Agro).

Par ailleurs, le nombre des opérateurs peut varier en fonction de la nouvelle organisation territoriale du pays, ainsi les ARS ont vu leur nombre passer de 26 en 2010 à 18 suite à la diminution du nombre de région.

En PLF 2025, le nombre d'opérateurs diminue de quatre unités, notamment dans le cadre de la fusion de l'IRSN et de l'ASN pour former l'ASNR, une autorité administrative indépendante (AAI) se substituant à une AAI et un opérateur, et de la dissolution de 2 COMUE.

Evolution du nombre d'opérateurs depuis 2008



Financements de l'État et emplois des opérateurs

FINANCEMENT DE L'ÉTAT AUX OPERATEURS DE L'ÉTAT A PERIMETRE COURANT

En PLF 2025, les 434 opérateurs de l'État bénéficieront d'un total de 77 022 M€ de financements publics, sous forme de subventions pour charges de service public, de subventions pour charges d'investissement, de dotations en fonds propres, de transferts et de taxes affectées.

En Euros	LFI 2024		PLF 2025	
	AE	CP	AE	CP
Subvention pour charges de service public (SCSP)	35 689 021 887	35 689 021 887	35 380 603 459	35 380 603 459
Dotations en fonds propres	0	74 978 155	0	25 634 700
Subventions pour charges d'investissement (categ. 53)	1 298 665 332	903 607 301	890 109 905	881 275 007
Transferts (intervention)	22 109 163 658	23 447 340 650	19 073 541 058	20 208 856 302
Total budget général	59 096 850 877	60 114 947 993	55 344 254 422	56 496 369 468
Taxes affectées		20 467 066 945		20 525 945 865
Total financement public		80 582 014 938		77 022 315 333

Sources : PLF 2025 PAP et Voies et moyens

Les subventions pour charges de service public (SCSP)

Par rapport à la LFI 2024, les subventions pour charges de service public (SCSP) diminuent de 308 M€ en CP (-0,9 %) et représentent, en PLF 2025, 46 % de l'effort financier de l'État en faveur des opérateurs. Cette évolution limitée traduit à la fois la sortie de l'IRSN du périmètre des opérateurs (-189 M€), l'effort de maîtrise des finances publiques sur le champ des opérateurs dans un contexte d'inflation et la poursuite de la mise en œuvre des lois de programmation sectorielles ou du soutien à la transition écologique.

Les crédits d'intervention (transferts)

Par rapport à la LFI 2024, les crédits d'intervention (transferts) diminuent de 3,2 Md€ en CP (-13,8 %) et représentent, en PLF 2025, 26 % de l'effort financier de l'État en faveur des opérateurs. Cette baisse, qui concerne notamment l'agence nationale de l'habitat (ANAH) et les dispositifs confiés par le ministère du travail à des opérateurs, traduit les efforts de maîtrise des finances publiques inscrits en PLF 2025.

Les taxes affectées aux opérateurs

Depuis le jaune opérateurs de l'État annexé au PLF pour 2022, les modalités de prise en compte des taxes affectées aux opérateurs de l'État ont évolué, le montant retenu prenant désormais en compte le plafonnement des taxes. Le détail des taxes affectées peut être consulté dans le tome I de l'annexe « Voies et moyens » au PLF pour 2025.

Exécution 2023	Plafond 2023	Reversement au BG 2023	Versements effectifs aux opérateurs en 2023
21 745 057 882	17 648 560 495	2 275 039 098	19 470 018 784
Prévision d'exécution 2024	Plafond 2024	Prévision de reversement au BG 2024	Prévision de versements effectifs aux opérateurs en 2024
22 423 893 631	19 015 863 000	1 956 826 686	20 467 066 945
Prévision 2025	Plafond 2025	Prévision de reversement au BG 2025	Prévision de versements effectifs aux opérateurs en 2025
22 508 671 657	18 648 222 240	1 982 725 792	20 525 945 865

Sources : PLF 2025 Voies et moyens

Par rapport à la prévision pour 2024, les prévisions de versement des taxes affectées aux opérateurs augmentent de 58 M€ (+0,3 %) et représentent, en PLF 2025, 27 % de l'effort financier de l'État en faveur des opérateurs, soit 20 526 M€.

Le tableau relatif aux taxes affectées présenté en annexe ne présente qu'une vision partielle des ressources fiscales affectées. Le périmètre pris en compte ne porte que sur le champ strict des opérateurs. Ainsi les ressources fiscales versées aux chambres de commerce et d'industrie et autres entités ne sont pas présentées dans la mesure où ces organismes ne sont pas qualifiés d'opérateurs de l'État. La présentation globale des taxes affectées figure à l'annexe du PLF 2025 « Évaluations des voies et moyens » – Tome I – Les évaluations de recettes.

Les dotations en fonds propres et les subventions pour charges d'investissement

La création, à compter du PLF 2023, d'une nouvelle catégorie de dépenses - les subventions pour charges d'investissement - pour retracer les subventions accordées par l'État à ses opérateurs pour le financement de leurs investissements, a entraîné une diminution mécanique des dotations en fonds propres, remplacées par cette nouvelle catégorie de subvention. Les subventions pour charges d'investissement s'établissent quant à elles à 881 M€, en relative stabilité par rapport à la LFI 2024, soit 1,1 % de l'effort financier en faveur des opérateurs.

FINANCEMENT DE L'ÉTAT AUX OPERATEURS DE L'ÉTAT A PERIMETRE CONSTANT

CHANGEMENTS DE PERIMETRE AFFECTANT LES OPERATEURS EN PLF 2025

		Dotations en fonds propre	SCI	SCSP	Transferts	Taxes affectées plafonnées	Total
Mesures de périmètre entre l'État et ses opérateurs	Reintégration d'un haut fonctionnaire dans son administration d'origine (ANTS)			164 915			-186 359 870
	Transfert du CNAPS au titre du service national des enquêtes administratives de sécurité (SNEAS)			-128 715			
	Transfert d'agents de l'OFII vers la Direction générale des étrangers en France			-300 860			
	Transfert VNF dans le cadre de la finalisation de la décentralisation d'une partie du bassin de la Dordogne au syndicat mixte de l'établissement public territorial du bassin de la Dordogne (EPIDOR)			54 246			
	Fusion de l'IRSN avec l'ASN dans le cadre de la création de l'ASNR (AAI)			-188 765 668			

	École navale - transfert d'instructeurs et de postes pour réforme ADP/PM (soutien RH)			300 550			
	Dissolution des ComUE HESAM Université et Université Paris Lumières			1 099 602			
	Transfert d'un emploi et de la masse salariale associée de la BNU de Strasbourg vers l'Établissement public Campus Condorcet (EPCC)			81 572			
	Transfert de la plateforme « Mon stage de troisième » de l'ANCT au ministère de l'Éducation nationale			-600 000			
	Transfert d'1 emploi du CNRS au bénéfice du SGAE.			-96 257			
	Transfert de la masse salariale d'un agent de l'École nationale supérieure des Beaux-Arts			190 514			
	Transfert de la masse salariale d'un agent de la Villa Arson			69 536			
	Transfert vers le Conservatoire national d'art dramatique (CNSAD)			1 100 000			
	Financement des contrôles ex-post de la Politique agricole commune au profit de FranceAgriMer			380 695			
	Mise en œuvre du concours cadre d'Orient par l'INSP			90 000			
Mesures de périmètre entre les opérateurs et d'autres administrations publiques (hors État)	Sortie du GIP FEP (France Enfance Protégée) du champ des opérateurs			-5 345 538			-5 345 538
Mesures de transfert entre l'État et ses opérateurs (changement de mode de financement)	Adhésion de l'ENPC et l'ENSM à l'action sociale interministérielle 2025			-22 193			-22 193
Total		0	0	-191 727 601	0	0	-191 727 601

En Euros. Sources : PAP 2025 et Annexe Du PLF 2025 « Évaluations Des Voies Et Moyens » - Tome 1 – Les évaluations de recettes

EVOLUTION DES FINANCEMENTS DE L'ÉTAT A SES OPERATEURS EN PLF 2025 A CHAMP CONSTANT

	LFI 2024	Mesures de périmètre et de transfert PLF 2025	LFI 2024 au format PLF 2025	PLF 2025	Écarts PLF 2025/LFI 2024 au format PLF 2025
Subvention pour charge de service public	35 689 021 887	-191 727 601	35 497 294 286	35 380 603 459	-0,33 %
Crédits de transferts	23 447 340 650	-	23 447 340 650	20 208 856 302	-13,81 %
Dotations pour fonds propres	74 978 155	-	74 978 155	25 634 700	-65,81 %
SCI (cat 53)	903 607 301	-	903 607 301	881 275 007	-2,47 %
Taxes affectées aux opérateurs de l'État	20 467 066 945	-	20 467 066 945	20 525 945 865	0,29 %
Concours de l'État aux opérateurs	80 582 014 938	-191 727 601	80 390 287 337	77 022 315 333	-4,19 %

En Euros. Sources : PAP 2025 et annexe du PLF 2025 « Évaluations des voies et moyens » Tome 1 - Les évaluations de recettes

A champ constant, les financements de l'État à ses opérateurs diminuent de 4,2 % en PLF 2025 par rapport à la LFI 2024 mise au format 2025.

EMPLOIS DES OPERATEURS DE L'ÉTAT

En PLF 2025, le plafond d'emplois des opérateurs s'établit à 402 218 équivalents temps plein travaillé (ETPT). Le tableau ci-après présente l'évolution des emplois des opérateurs sous plafond législatif entre la loi de finances 2024 et le projet de loi de finances 2025 à champ courant :

Emplois sous plafond en LFI 2024	404 930
Extension en année pleine du schéma de la LFI 2024	-123
Impact du schéma d'emplois 2025	-676
Solde des transferts T2/T3	-1 462
Solde des mesures de périmètre	-101
Corrections techniques	103
Abattements techniques	-453
Emplois sous plafond en PLF 2025	402 218
Schéma d'emplois 2025 en ETP	-1 005

Source : PAP 2025

L'évolution courante des autorisations d'emplois des opérateurs entre la loi de finances initiale pour 2024 et le projet de loi de finances pour 2025 est de -2 712 emplois, en équivalents temps plein travaillé (ETPT).

Cette évolution intègre :

- l'impact du schéma d'emplois de -1 005 emplois en équivalents temps plein (ETP) sur les plafonds d'emplois, pour -676 ETPT ;
- des mesures de périmètre, pour -101 ETPT, qui s'expliquent principalement par la sortie du périmètre des opérateurs de l'État du GIP « France enfance protégée » sur la mission « Solidarités, insertion et égalité de chances » ;
- des mesures de transfert et des corrections et abattements techniques, pour -1 812 ETPT, notamment compte-tenu de la fusion de l'Institut de radioprotection et de sûreté nucléaire (IRSN) avec l'Autorité de sûreté nucléaire (ASN) ;
- l'effet en année pleine du schéma d'emplois de l'année 2024 (-123 ETPT).

Structure des emplois des opérateurs de l'État		
En ETPT	LFI 2024	PLF 2025
Emplois rémunérés par l'opérateur sous plafond	404 930	402 218
Emplois rémunérés par l'opérateur hors plafond	66 244	77 058
<i>dont contrats aidés rémunérés par l'opérateur</i>	483	540
<i>dont apprentis rémunérés par l'opérateur</i>	3 215	3 539
Total des emplois rémunérés par les opérateurs	471 174	479 276
Emplois rémunérés par l'État par le programme de rattachement de l'opérateur	8 324	8 574
Emplois rémunérés par l'État par d'autres programmes	3 548	3 535
Emplois rémunérés par d'autres collectivités	241	228
Total des emplois en fonction dans les opérateurs de l'État	483 287	491 613

Source : PAP 2025

Annexes

Liste des opérateurs ou catégories d'opérateurs de l'État

Pour faciliter la lecture de cette liste, les 434 opérateurs figurant au PLF 2025 sont présentés dans plusieurs tableaux. Le premier récapitule les entités par ordre alphabétique. Leur statut est précisé dans la seconde colonne. La quatrième colonne mentionne le programme chef de file et la mission auxquels l'opérateur est rattaché. La dernière colonne a pour simple but de rappeler, pour les opérateurs regroupés dans une catégorie, le nombre d'entités qui appartiennent à cette catégorie. Le second tableau, répertorie pour chaque catégorie d'opérateurs figurant au PLF 2025, le nom des entités qui la composent et leur statut. La liste ci-dessous est téléchargeable en format Excel sur : <https://www.budget.gouv.fr>

LISTE DES OPERATEURS DE L'ÉTAT

Opérateur ou catégorie d'opérateurs au 01/10/2024	Statut	Comptabilité budgétaire	Mission et Programme chefs de file	Nombre d'opérateurs de la catégorie
ACMOSS - Agence des Communications Mobiles Opérationnelles de Sécurité et de Secours	EPA	O	<i>Administration générale et territoriale de l'État</i> 216 – Conduite et pilotage des politiques de l'intérieur	1
ADEME - Agence de l'environnement et de la maîtrise de l'énergie	EPIC	O	<i>Écologie, développement et mobilité durables</i> 181 – Prévention des risques	1
AEFE - Agence pour l'enseignement français à l'étranger	EPA	O	<i>Action extérieure de l'État</i> 185 – Diplomatie culturelle et d'influence	1
AFITF - Agence de financement des infrastructures de transport de France	EPA	O	<i>Écologie, développement et mobilité durables</i> 203 – Infrastructures et services de transports	1
AFPA - Agence nationale pour la formation professionnelle des adultes	EPIC	N	<i>Travail, emploi et administration des ministères sociaux</i> 103 – Accompagnement des mutations économiques et développement de l'emploi	1
AFR - Académie de France à Rome	EPA	O	<i>Culture</i> 131 – Création	1
AGRASC - Agence de gestion et de recouvrement des avoirs saisis et confisqués	EPA	O	<i>Justice</i> 310 – Conduite et pilotage de la politique de la justice	1
ANACT - Agence nationale pour l'amélioration des conditions de travail	EPA	O	<i>Travail, emploi et administration des ministères sociaux</i> 111 – Amélioration de la qualité de l'emploi et des relations du travail	1
ANAH - Agence nationale de l'habitat	EPA	O	<i>Cohésion des territoires</i> 135 – Urbanisme, territoires et amélioration de l'habitat	1
ANCOLS - Agence nationale de contrôle du logement social	EPA	O	<i>Cohésion des territoires</i> 135 – Urbanisme, territoires et amélioration de l'habitat	1
ANCT - Agence nationale de la cohésion des territoires	EPA	O	<i>Cohésion des territoires</i> 112 – Impulsion et coordination de la politique d'aménagement du territoire	1
ANDRA - Agence nationale pour la gestion des déchets radioactifs	EPIC	N	<i>Écologie, développement et mobilité durables</i> 174 – Énergie, climat et après-mines	1
ANFr - Agence nationale des fréquences	EPA	O	<i>Économie</i> 134 – Développement des entreprises et régulations	1
ANGDM - Agence nationale pour la garantie des droits des mineurs	EPA	O	<i>Écologie, développement et mobilité durables</i> 174 – Énergie, climat et après-mines	1

Opérateur ou catégorie d'opérateurs au 01/10/2024	Statut	Comptabilité budgétaire	Mission et Programme chefs de file	Nombre d'opérateurs de la catégorie
ANR - Agence nationale de la recherche	EPA	O	<i>Recherche et enseignement supérieur</i> 172 – Recherches scientifiques et technologiques pluridisciplinaires	1
ANS - Agence nationale du sport	GIP	O	<i>Sport, jeunesse et vie associative</i> 219 – Sport	1
ANSC - Agence nationale du numérique de la sécurité civile	EPA	O	<i>Sécurités</i> 161 – Sécurité civile	1
ANSéS - Agence nationale de sécurité sanitaire, de l'alimentation, de l'environnement et du travail	EPA	O	<i>Agriculture, alimentation, forêt et affaires rurales</i> 206 – Sécurité et qualité sanitaires de l'alimentation	1
ANTAI - Agence nationale de traitement automatisé des infractions	EPA	O	<i>Contrôle de la circulation et du stationnement routiers</i> 753 – Contrôle et modernisation de la politique de la circulation et du stationnement routiers	1
ANTS - Agence nationale des titres sécurisés	EPA	O	<i>Administration générale et territoriale de l'État</i> 354 – Administration territoriale de l'État	1
APIJ - Agence publique pour l'immobilier de la Justice	EPA	O	<i>Justice</i> 310 – Conduite et pilotage de la politique de la justice	1
ARS - Agences régionales de santé	EPA	O	<i>Travail, emploi et administration des ministères sociaux</i> 155 – Soutien des ministères sociaux	18
ASC - Agence du service civique	GIP	O	<i>Sport, jeunesse et vie associative</i> 163 – Jeunesse et vie associative	1
ASP - Agence de services et de paiement	EPA	O	<i>Agriculture, alimentation, forêt et affaires rurales</i> 149 – Compétitivité et durabilité de l'agriculture, de l'agroalimentaire et de la forêt	1
Académie des technologies	EPA	O	<i>Recherche et enseignement supérieur</i> 172 – Recherches scientifiques et technologiques pluridisciplinaires	1
Agences de l'eau	EPA	O	<i>Écologie, développement et mobilité durables</i> 113 – Paysages, eau et biodiversité	6
Associations de coordination technique agricole et des industries agroalimentaires	Association	N	<i>Recherche et enseignement supérieur</i> 142 – Enseignement supérieur et recherche agricoles	2
Atout-France	GIE	N	<i>Économie</i> 134 – Développement des entreprises et régulations	1
Autres opérateurs d'enseignement supérieur et de recherche	EPA	O	<i>Recherche et enseignement supérieur</i> 150 – Formations supérieures et recherche universitaire	13
Autres opérateurs d'enseignement supérieur et de recherche	EPSCP	O	<i>Recherche et enseignement supérieur</i> 150 – Formations supérieures et recherche universitaire	22
Autres opérateurs d'enseignement supérieur et de recherche	Fondation	O	<i>Recherche et enseignement supérieur</i> 150 – Formations supérieures et recherche universitaire	2
BPI - Bibliothèque publique d'information	EPA	O	<i>Médias, livre et industries culturelles</i> 334 – Livre et industries culturelles	1
BRGM - Bureau de recherches géologiques et minières	EPIC	N	<i>Recherche et enseignement supérieur</i> 172 – Recherches scientifiques et technologiques pluridisciplinaires	1
BnF - Bibliothèque nationale de France	EPA	O	<i>Médias, livre et industries culturelles</i> 334 – Livre et industries culturelles	1
Business France	EPIC	O	<i>Économie</i> 134 – Développement des entreprises et régulations	1
CAMPUS France	EPIC	O	<i>Action extérieure de l'État</i> 185 – Diplomatie culturelle et d'influence	1
CAPA - Cité de l'architecture et du patrimoine	EPIC	O	<i>Culture</i> 175 – Patrimoines	1

Opérateur ou catégorie d'opérateurs au 01/10/2024	Statut	Comptabilité budgétaire	Mission et Programme chefs de file	Nombre d'opérateurs de la catégorie
CEA - Commissariat à l'énergie atomique et aux énergies alternatives	EPIC	N	<i>Recherche et enseignement supérieur</i> 172 – Recherches scientifiques et technologiques pluridisciplinaires	1
CELRL - Conservatoire de l'espace littoral et des rivages lacustres	EPA	O	<i>Écologie, développement et mobilité durables</i> 113 – Paysages, eau et biodiversité	1
CEREMA - Centre d'études et d'expertise sur les risques, l'environnement, la mobilité et l'aménagement	EPA	O	<i>Écologie, développement et mobilité durables</i> 159 – Expertise, information géographique et météorologie	1
CEREQ - Centre d'Etudes et de Recherches sur les Qualifications	EPA	O	<i>Enseignement scolaire</i> 214 – Soutien de la politique de l'éducation nationale	1
CGLLS - Caisse de garantie du logement locatif social	EPA	O	<i>Cohésion des territoires</i> 135 – Urbanisme, territoires et amélioration de l'habitat	1
CIRAD - Centre de coopération internationale en recherche agronomique pour le développement	EPIC	N	<i>Recherche et enseignement supérieur</i> 172 – Recherches scientifiques et technologiques pluridisciplinaires	1
CMN - Centre des monuments nationaux	EPA	O	<i>Culture</i> 175 – Patrimoines	1
CNAC - Centre national des arts du cirque	Association	N	<i>Culture</i> 361 – Transmission des savoirs et démocratisation de la culture	1
CNAC-GP - Centre national d'art et de culture - Georges Pompidou	EPA	O	<i>Culture</i> 175 – Patrimoines	1
CNAP - Centre national des arts plastiques	EPA	O	<i>Culture</i> 131 – Création	1
CNAPS - Conseil national des activités privées de sécurité	EPA	O	<i>Administration générale et territoriale de l'État</i> 216 – Conduite et pilotage des politiques de l'intérieur	1
CNC - Centre national du cinéma et de l'image animée	EPA	O	<i>Médias, livre et industries culturelles</i> 334 – Livre et industries culturelles	1
CND - Centre national de la danse	EPIC	O	<i>Culture</i> 131 – Création	1
CNED - Centre national d'enseignement à distance	EPA	O	<i>Enseignement scolaire</i> 214 – Soutien de la politique de l'éducation nationale	1
CNES - Centre national d'études spatiales	EPIC	O	<i>Recherche et enseignement supérieur</i> 193 – Recherche spatiale	1
CNL - Centre national du livre	EPA	O	<i>Médias, livre et industries culturelles</i> 334 – Livre et industries culturelles	1
CNM - Centre national de la musique	EPIC	O	<i>Médias, livre et industries culturelles</i> 334 – Livre et industries culturelles	1
CNPF - Centre national de la propriété forestière	EPA	O	<i>Agriculture, alimentation, forêt et affaires rurales</i> 149 – Compétitivité et durabilité de l'agriculture, de l'agroalimentaire et de la forêt	1
CNRS - Centre national de la recherche scientifique	EPST	O	<i>Recherche et enseignement supérieur</i> 172 – Recherches scientifiques et technologiques pluridisciplinaires	1
CNSAD - Conservatoire national supérieur d'art dramatique	EPA	O	<i>Culture</i> 361 – Transmission des savoirs et démocratisation de la culture	1
CNSMD Lyon - Conservatoire national supérieur de musique et de danse de Lyon	EPA	O	<i>Culture</i> 361 – Transmission des savoirs et démocratisation de la culture	1
CNSMD Paris - Conservatoire national supérieur de musique et de danse de Paris	EPA	O	<i>Culture</i> 361 – Transmission des savoirs et démocratisation de la culture	1
Centre info - Centre pour le développement de l'information sur la formation permanente	Association	N	<i>Travail, emploi et administration des ministères sociaux</i> 103 – Accompagnement des mutations économiques et développement de l'emploi	1
Chaillot – Théâtre national de la Danse	EPIC	O	<i>Culture</i>	1

Opérateur ou catégorie d'opérateurs au 01/10/2024	Statut	Comptabilité budgétaire	Mission et Programme chefs de file	Nombre d'opérateurs de la catégorie
			131 – Création	
Cinémathèque française	Association	N	<i>Médias, livre et industries culturelles</i> 334 – Livre et industries culturelles	1
Communautés d'universités et d'établissements	EPSCP	O	<i>Recherche et enseignement supérieur</i> 150 – Formations supérieures et recherche universitaire	6
Comédie Française	EPIC	O	<i>Culture</i> 131 – Création	1
Conseil national des communes « Compagnon de la Libération »	EPA	O	<i>Anciens combattants, mémoire et liens avec la Nation</i> 169 – Reconnaissance et réparation en faveur du monde combattant, mémoire et liens avec la Nation	1
ECPAD - Etablissement de communication et de production audiovisuelle de la défense	EPA	O	<i>Défense</i> 212 – Soutien de la politique de la défense	1
ENAC - Ecole nationale de l'aviation civile	EPSCP	O	<i>Contrôle et exploitation aériens</i> 613 – Soutien aux prestations de l'aviation civile	1
ENAP - Ecole nationale de l'administration pénitentiaire	EPA	O	<i>Justice</i> 107 – Administration pénitentiaire	1
ENIM - Etablissement national des invalides de la marine	EPA	O	<i>Régimes sociaux et de retraite</i> 197 – Régimes de retraite et de sécurité sociale des marins	1
ENM - Ecole nationale de la magistrature	EPA	O	<i>Justice</i> 166 – Justice judiciaire	1
ENPC - Ecole nationale des Ponts et Chaussées	EPSCP	O	<i>Écologie, développement et mobilité durables</i> 217 – Conduite et pilotage des politiques de l'écologie, du développement et de la mobilité durables	1
ENSAD - Ecole nationale supérieure des arts décoratifs	EPA	O	<i>Culture</i> 361 – Transmission des savoirs et démocratisation de la culture	1
ENSBA - Ecole nationale supérieure des beaux-arts	EPA	O	<i>Culture</i> 361 – Transmission des savoirs et démocratisation de la culture	1
ENSCI - Ecole nationale supérieure de création industrielle	EPIC	O	<i>Culture</i> 361 – Transmission des savoirs et démocratisation de la culture	1
ENSM - Ecole nationale supérieure maritime	EPSCP	O	<i>Écologie, développement et mobilité durables</i> 205 – Affaires maritimes, pêche et aquaculture	1
ENSMIS - Ecole nationale supérieure des métiers de l'image et du son	EPIC	O	<i>Culture</i> 361 – Transmission des savoirs et démocratisation de la culture	1
ENSPolice - Ecole nationale supérieure de la police	EPA	O	<i>Sécurités</i> 176 – Police nationale	1
ENSTA Bretagne - Ecole nationale supérieure de techniques avancées Bretagne	EPSCP	O	<i>Défense</i> 144 – Environnement et prospective de la politique de défense	1
ENSTA Paris - Ecole nationale supérieure de techniques avancées	EPSCP	O	<i>Défense</i> 144 – Environnement et prospective de la politique de défense	1
ENTPE - Ecole nationale des travaux publics de l'Etat	EPSCP	O	<i>Écologie, développement et mobilité durables</i> 217 – Conduite et pilotage des politiques de l'écologie, du développement et de la mobilité durables	1
EPCCSL - Etablissement public Cité de la céramique - Sèvres et Limoges	EPA	O	<i>Culture</i> 131 – Création	1
EPCMPP - Etablissement public de la Cité de la musique - Philharmonie de Paris	EPIC	O	<i>Culture</i> 131 – Création	1
EPIDE - Etablissement pour l'insertion dans l'emploi	EPA	O	<i>Travail, emploi et administration des ministères sociaux</i> 102 – Accès et retour à l'emploi	1
EPMQB - Etablissement public du musée du quai Branly	EPA	O	<i>Culture</i> 175 – Patrimoines	1

Opérateur ou catégorie d'opérateurs au 01/10/2024	Statut	Comptabilité budgétaire	Mission et Programme chefs de file	Nombre d'opérateurs de la catégorie
EPMSM - Etablissement public du Mont-Saint-Michel	EPIC	O	<i>Culture</i> 175 – Patrimoines	1
EPPD - Etablissement public du palais de la porte Dorée	EPA	O	<i>Culture</i> 175 – Patrimoines	1
EPPGHV - Etablissement public du parc et de la grande halle de la Villette	EPIC	O	<i>Culture</i> 131 – Création	1
EPRNDP - Etablissement public chargé de la conservation et de la restauration de la cathédrale Notre-Dame de Paris	EPA	O	<i>Culture</i> 175 – Patrimoines	1
EPSF - Etablissement public de sécurité ferroviaire	EPA	O	<i>Écologie, développement et mobilité durables</i> 203 – Infrastructures et services de transports	1
EPV - Etablissement public du musée et du domaine national de Versailles	EPA	O	<i>Culture</i> 175 – Patrimoines	1
Ecole de l'air et de l'espace	EPSCP	O	<i>Défense</i> 178 – Préparation et emploi des forces	1
Ecole du Louvre	EPA	O	<i>Culture</i> 361 – Transmission des savoirs et démocratisation de la culture	1
Ecole navale	EPSCP	O	<i>Défense</i> 178 – Préparation et emploi des forces	1
Ecoles d'architecture - Ecoles nationales supérieures d'architecture	EPA	O	<i>Culture</i> 361 – Transmission des savoirs et démocratisation de la culture	20
Ecoles d'art en Région	EPA	O	<i>Culture</i> 361 – Transmission des savoirs et démocratisation de la culture	7
Ecoles d'enseignement supérieur agricole et vétérinaire	EPA	O	<i>Recherche et enseignement supérieur</i> 142 – Enseignement supérieur et recherche agricoles	6
Ecoles d'enseignement supérieur agricole et vétérinaire	EPSCP	O	<i>Recherche et enseignement supérieur</i> 142 – Enseignement supérieur et recherche agricoles	4
Ecoles et formations d'ingénieurs	Association	O	<i>Recherche et enseignement supérieur</i> 150 – Formations supérieures et recherche universitaire	1
Ecoles et formations d'ingénieurs	EPA	O	<i>Recherche et enseignement supérieur</i> 150 – Formations supérieures et recherche universitaire	6
Ecoles et formations d'ingénieurs	EPSCP	O	<i>Recherche et enseignement supérieur</i> 150 – Formations supérieures et recherche universitaire	26
Ecoles nationales des sports	EPA	O	<i>Sport, jeunesse et vie associative</i> 219 – Sport	2
Ensemble intercontemporain	Association	N	<i>Culture</i> 131 – Création	1
Etablissement public du Marais poitevin	EPA	O	<i>Écologie, développement et mobilité durables</i> 113 – Paysages, eau et biodiversité	1
Etablissement public du Mobilier National	EPA	O	<i>Culture</i> 131 – Création	1
Etablissement public du château de Fontainebleau	EPA	O	<i>Culture</i> 175 – Patrimoines	1
FEI – France éducation international	EPA	O	<i>Enseignement scolaire</i> 214 – Soutien de la politique de l'éducation nationale	1
FNAP - Fonds national des aides à la pierre	EPA	O	<i>Cohésion des territoires</i> 135 – Urbanisme, territoires et amélioration de l'habitat	1
France Compétences	sui generis	N	<i>Travail, emploi et administration des ministères sociaux</i> 103 – Accompagnement des mutations économiques et développement de l'emploi	1

Opérateur ou catégorie d'opérateurs au 01/10/2024	Statut	Comptabilité budgétaire	Mission et Programme chefs de file	Nombre d'opérateurs de la catégorie
France Travail	EPA	N	<i>Travail, emploi et administration des ministères sociaux</i> 102 – Accès et retour à l'emploi	1
FranceAgriMer	EPA	O	<i>Agriculture, alimentation, forêt et affaires rurales</i> 149 – Compétitivité et durabilité de l'agriculture, de l'agroalimentaire et de la forêt	1
GENES - Groupe des écoles nationales d'économie et statistique	EPSCP	O	<i>Recherche et enseignement supérieur</i> 192 – Recherche et enseignement supérieur en matière économique et industrielle	1
GEODERIS	GIP	N	<i>Écologie, développement et mobilité durables</i> 181 – Prévention des risques	1
GIP - BIO - Agence française pour le développement et la promotion de l'agriculture biologique	GIP	O	<i>Agriculture, alimentation, forêt et affaires rurales</i> 149 – Compétitivité et durabilité de l'agriculture, de l'agroalimentaire et de la forêt	1
GIP Les entreprises s'engagent	GIP	N	<i>Travail, emploi et administration des ministères sociaux</i> 103 – Accompagnement des mutations économiques et développement de l'emploi	1
GIP Plateforme de l'inclusion	GIP	N	<i>Travail, emploi et administration des ministères sociaux</i> 102 – Accès et retour à l'emploi	1
Grande Chancellerie de la Légion d'Honneur	sui generis	N	<i>Direction de l'action du Gouvernement</i> 129 – Coordination du travail gouvernemental	1
Groupe Mines Télécom	EPA	O	<i>Recherche et enseignement supérieur</i> 192 – Recherche et enseignement supérieur en matière économique et industrielle	1
Groupe Mines Télécom	EPSCP	O	<i>Recherche et enseignement supérieur</i> 192 – Recherche et enseignement supérieur en matière économique et industrielle	1
Génopole	GIP	N	<i>Recherche et enseignement supérieur</i> 172 – Recherches scientifiques et technologiques pluridisciplinaires	1
IERDJ - Institut des études et de la recherche sur le droit et la justice	GIP	N	<i>Justice</i> 310 – Conduite et pilotage de la politique de la justice	1
IFCE - Institut français du cheval et de l'équitation	EPA	O	<i>Agriculture, alimentation, forêt et affaires rurales</i> 149 – Compétitivité et durabilité de l'agriculture, de l'agroalimentaire et de la forêt	1
IFPEN - IFP Energies Nouvelles	EPIC	N	<i>Recherche et enseignement supérieur</i> 190 – Recherche dans les domaines de l'énergie, du développement et de la mobilité durables	1
IFREMER - Institut français de recherche pour l'exploitation de la mer	EPIC	O	<i>Recherche et enseignement supérieur</i> 172 – Recherches scientifiques et technologiques pluridisciplinaires	1
IGN - Institut national de l'information géographique et forestière	EPA	O	<i>Écologie, développement et mobilité durables</i> 159 – Expertise, information géographique et météorologie	1
IHEDN - Institut des hautes études de Défense nationale	EPA	O	<i>Direction de l'action du Gouvernement</i> 129 – Coordination du travail gouvernemental	1
INAO - Institut national de l'origine et de la qualité	EPA	O	<i>Agriculture, alimentation, forêt et affaires rurales</i> 149 – Compétitivité et durabilité de l'agriculture, de l'agroalimentaire et de la forêt	1
INCa - Institut National du Cancer	GIP	O	<i>Santé</i> 204 – Prévention, sécurité sanitaire et offre de soins	1
INED - Institut national d'études démographiques	EPST	O	<i>Recherche et enseignement supérieur</i> 172 – Recherches scientifiques et technologiques pluridisciplinaires	1
INERIS - Institut national de l'environnement industriel et des risques	EPIC	O	<i>Écologie, développement et mobilité durables</i> 181 – Prévention des risques	1

Opérateur ou catégorie d'opérateurs au 01/10/2024	Statut	Comptabilité budgétaire	Mission et Programme chefs de file	Nombre d'opérateurs de la catégorie
INFOMA - Institut national de formation des personnels du ministère de l'agriculture	EPA	O	<i>Agriculture, alimentation, forêt et affaires rurales</i> 215 – Conduite et pilotage des politiques de l'agriculture	1
INI - Institution nationale des Invalides	EPA	O	<i>Anciens combattants, mémoire et liens avec la Nation</i> 169 – Reconnaissance et réparation en faveur du monde combattant, mémoire et liens avec la Nation	1
INP - Institut national du patrimoine	EPA	O	<i>Culture</i> 361 – Transmission des savoirs et démocratisation de la culture	1
INPI - Institut national de la propriété industrielle	EPA	O	<i>Économie</i> 134 – Développement des entreprises et régulations	1
INRAE - Institut national pour la recherche en agriculture, alimentation et environnement	EPST	O	<i>Recherche et enseignement supérieur</i> 172 – Recherches scientifiques et technologiques pluridisciplinaires	1
INRAP - Institut national de recherches archéologiques préventives	EPA	O	<i>Culture</i> 175 – Patrimoines	1
INRIA - Institut national de recherche en informatique et en automatique	EPST	O	<i>Recherche et enseignement supérieur</i> 172 – Recherches scientifiques et technologiques pluridisciplinaires	1
INSEP - Institut national du sport, de l'expertise et de la performance	EPSCP	O	<i>Sport, jeunesse et vie associative</i> 219 – Sport	1
INSERM - Institut national de la santé et de la recherche médicale	EPST	O	<i>Recherche et enseignement supérieur</i> 172 – Recherches scientifiques et technologiques pluridisciplinaires	1
INSP - Institut national du service public	EPA	O	<i>Direction de l'action du Gouvernement</i> 129 – Coordination du travail gouvernemental	1
INTEFP - Institut national du travail, de l'emploi et de la formation professionnelle	EPA	O	<i>Travail, emploi et administration des ministères sociaux</i> 155 – Soutien des ministères sociaux	1
IPEV - Institut polaire français Paul-Emile Victor	GIP	O	<i>Recherche et enseignement supérieur</i> 172 – Recherches scientifiques et technologiques pluridisciplinaires	1
IPP - Institut Polytechnique de Paris	EPSCP	O	<i>Défense</i> 144 – Environnement et prospective de la politique de défense	1
IRA - Instituts régionaux d'administration	EPA	O	<i>Transformation et fonction publiques</i> 148 – Fonction publique	5
IRD - Institut de recherche pour le développement	EPST	O	<i>Recherche et enseignement supérieur</i> 172 – Recherches scientifiques et technologiques pluridisciplinaires	1
ISAE - Institut supérieur de l'aéronautique et de l'espace	EPSCP	O	<i>Défense</i> 144 – Environnement et prospective de la politique de défense	1
Institut Français	EPIC	O	<i>Action extérieure de l'État</i> 185 – Diplomatie culturelle et d'influence	1
LADOM - L'agence de l'Outre-mer pour la mobilité	EPA	O	<i>Outre-mer</i> 138 – Emploi outre-mer	1
LNE - Laboratoire national de métrologie et d'essais	EPIC	N	<i>Recherche et enseignement supérieur</i> 192 – Recherche et enseignement supérieur en matière économique et industrielle	1
MNS - Musée national du sport	EPA	O	<i>Sport, jeunesse et vie associative</i> 219 – Sport	1
MuCEM - Musée des civilisations de l'Europe et de la Méditerranée	EPA	O	<i>Culture</i> 175 – Patrimoines	1
Musée Guimet	EPA	O	<i>Culture</i> 175 – Patrimoines	1
Musée Henner-Moreau	EPA	O	<i>Culture</i> 175 – Patrimoines	1
Musée Picasso	EPA	O	<i>Culture</i>	1

Opérateur ou catégorie d'opérateurs au 01/10/2024	Statut	Comptabilité budgétaire	Mission et Programme chefs de file	Nombre d'opérateurs de la catégorie
			175 – Patrimoines	
Musée d'Orsay et musée de l'Orangerie	EPA	O	<i>Culture</i> 175 – Patrimoines	1
Musée de l'air et de l'espace	EPA	O	<i>Défense</i> 212 – Soutien de la politique de la défense	1
Musée de l'armée	EPA	O	<i>Défense</i> 212 – Soutien de la politique de la défense	1
Musée des arts décoratifs	Association	N	<i>Culture</i> 175 – Patrimoines	1
Musée du Louvre	EPA	O	<i>Culture</i> 175 – Patrimoines	1
Musée national de la marine	EPA	O	<i>Défense</i> 212 – Soutien de la politique de la défense	1
Météo-France	EPA	O	<i>Écologie, développement et mobilité durables</i> 159 – Expertise, information géographique et météorologie	1
ODEADOM - Office de développement de l'économie agricole d'Outre-mer	EPA	O	<i>Agriculture, alimentation, forêt et affaires rurales</i> 149 – Compétitivité et durabilité de l'agriculture, de l'agroalimentaire et de la forêt	1
OFB - Office français de la biodiversité	EPA	O	<i>Écologie, développement et mobilité durables</i> 113 – Paysages, eau et biodiversité	1
OFDT - Observatoire Français des Drogues et des Tendances addictives	GIP	O	<i>Direction de l'action du Gouvernement</i> 129 – Coordination du travail gouvernemental	1
OFII - Office français de l'immigration et de l'intégration	EPA	O	<i>Immigration, asile et intégration</i> 104 – Intégration et accès à la nationalité française	1
OFPRA - Office français de protection des réfugiés et apatrides	EPA	O	<i>Immigration, asile et intégration</i> 303 – Immigration et asile	1
ONAC-VG - Office national des anciens combattants et victimes de guerre	EPA	O	<i>Anciens combattants, mémoire et liens avec la Nation</i> 169 – Reconnaissance et réparation en faveur du monde combattant, mémoire et liens avec la Nation	1
ONERA - Office national d'études et de recherches aérospatiales	EPIC	O	<i>Défense</i> 144 – Environnement et prospective de la politique de défense	1
ONF - Office national des forêts	EPIC	N	<i>Agriculture, alimentation, forêt et affaires rurales</i> 149 – Compétitivité et durabilité de l'agriculture, de l'agroalimentaire et de la forêt	1
ONISEP - Office national d'information sur les enseignements et les professions	EPA	O	<i>Enseignement scolaire</i> 214 – Soutien de la politique de l'éducation nationale	1
OPPIC - Opérateur du patrimoine et des projets immobiliers de la Culture	EPA	O	<i>Culture</i> 224 – Soutien aux politiques du ministère de la culture	1
Opéra comique	EPIC	O	<i>Culture</i> 131 – Création	1
Opéra national de Paris	EPIC	O	<i>Culture</i> 131 – Création	1
Opérateurs de soutien à l'enseignement supérieur et à la recherche	EPA	O	<i>Recherche et enseignement supérieur</i> 150 – Formations supérieures et recherche universitaire	7
Opérateurs de soutien à l'enseignement supérieur et à la recherche	GIP	O	<i>Recherche et enseignement supérieur</i> 150 – Formations supérieures et recherche universitaire	5
Parcs nationaux	EPA	O	<i>Écologie, développement et mobilité durables</i> 113 – Paysages, eau et biodiversité	11
Rmn-GP - Réunion des musées nationaux - Grand Palais	EPIC	N	<i>Culture</i> 175 – Patrimoines	1

Opérateur ou catégorie d'opérateurs au 01/10/2024	Statut	Comptabilité budgétaire	Mission et Programme chefs de file	Nombre d'opérateurs de la catégorie
Réseau Canopé	EPA	O	<i>Enseignement scolaire</i> 214 – Soutien de la politique de l'éducation nationale	1
Réseau des œuvres universitaires et scolaires	EPA	O	<i>Recherche et enseignement supérieur</i> 231 – Vie étudiante	27
SGP - Société des Grands Projets	EPIC	O	<i>Écologie, développement et mobilité durables</i> 203 – Infrastructures et services de transports	1
SHOM - Service hydrographique et océanographique de la marine	EPA	O	<i>Défense</i> 212 – Soutien de la politique de la défense	1
SOLIDEO - Société de livraison des équipements olympiques et paralympiques	EPIC	N	<i>Sport, jeunesse et vie associative</i> 350 – Jeux olympiques et paralympiques 2024	1
TNC - Théâtre national de la Colline	EPIC	O	<i>Culture</i> 131 – Création	1
TNO - Théâtre national de l'Odéon	EPIC	O	<i>Culture</i> 131 – Création	1
TNS - Théâtre national de Strasbourg	EPIC	O	<i>Culture</i> 131 – Création	1
Universcience	EPIC	O	<i>Culture</i> 361 – Transmission des savoirs et démocratisation de la culture	1
Universités et assimilés	EPA	O	<i>Recherche et enseignement supérieur</i> 150 – Formations supérieures et recherche universitaire	1
Universités et assimilés	EPSCP	O	<i>Recherche et enseignement supérieur</i> 150 – Formations supérieures et recherche universitaire	70
VNF - Voies navigables de France	EPA	O	<i>Écologie, développement et mobilité durables</i> 203 – Infrastructures et services de transports	1
X - Ecole polytechnique	EPSCP	O	<i>Défense</i> 144 – Environnement et prospective de la politique de défense	1

DETAIL DES CATEGORIES D'OPERATEURS

CATÉGORIE : Agences de l'eau

(rattachée au programme 113 « Paysages, eau et biodiversité » de la mission « Écologie, développement et mobilité durables »)

Opérateur de la catégorie	Statut
AGENCE DE L'EAU ARTOIS PICARDIE	EPA
AGENCE DE L'EAU ADOUR GARONNE	EPA
AGENCE DE L'EAU LOIRE-BRETAGNE	EPA
AGENCE DE L'EAU RHIN MEUSE	EPA
AGENCE DE L'EAU RHONE MEDITERRANEE ET CORSE	EPA
AGENCE DE L'EAU SEINE-NORMANDIE	EPA

CATÉGORIE : ARS - Agences régionales de santé

(rattachée au programme 155 « Soutien des ministères sociaux » de la mission « Travail, emploi et administration des ministères sociaux »)

Opérateur de la catégorie	Statut
AGENCE DE SANTE DE GUADELOUPE, SAINT-MARTIN ET SAINT-BARTHELEMY	EPA
AGENCE REGIONALE DE SANTE AUVERGNE-RHONE-ALPES	EPA
AGENCE REGIONALE DE SANTE BOURGOGNE-FRANCHE-COMTE	EPA
AGENCE REGIONALE DE SANTE DE BRETAGNE	EPA
AGENCE REGIONALE DE SANTE DE CORSE	EPA
AGENCE REGIONALE DE SANTE DE GUYANE	EPA
AGENCE REGIONALE DE SANTE DE LA REUNION	EPA
AGENCE REGIONALE DE SANTE DE MARTINIQUE	EPA
AGENCE REGIONALE DE SANTE DE MAYOTTE	EPA
AGENCE REGIONALE DE SANTE DE PROVENCE ALPES COTE D'AZUR	EPA
AGENCE REGIONALE DE SANTE DU CENTRE-VAL DE LOIRE	EPA
AGENCE REGIONALE DE SANTE GRAND EST	EPA
AGENCE REGIONALE DE SANTE HAUTS-DE-FRANCE	EPA
AGENCE REGIONALE DE SANTE ILE DE FRANCE	EPA
AGENCE REGIONALE DE SANTE NORMANDIE	EPA
AGENCE REGIONALE DE SANTE NOUVELLE-AQUITAINE	EPA
AGENCE REGIONALE DE SANTE OCCITANIE	EPA
AGENCE REGIONALE DE SANTE PAYS DE LOIRE	EPA

CATÉGORIE : Associations de coordination technique agricole et des industries agroalimentaires

(rattachée au programme 142 « Enseignement supérieur et recherche agricoles » de la mission « Recherche et enseignement supérieur »)

Opérateur de la catégorie	Statut
ASSOCIATION DE COORDINATION TECHNIQUE AGRICOLE	Association
ASSOCIATION DE COORDINATION TECHNIQUE POUR L'INDUSTRIE AGRO ALIMENTAIRE	Association

CATÉGORIE : Autres opérateurs d'enseignement supérieur et de recherche

(rattachée au programme 150 « Formations supérieures et recherche universitaire » de la mission « Recherche et enseignement supérieur »)

Opérateur de la catégorie	Statut
CASA DE VELASQUEZ A MADRID	EPSCP
COLLEGE DE FRANCE	EPSCP
CONSERVATOIRE NATIONAL DES ARTS ET METIERS	EPSCP
ECOLE DES HAUTES ETUDES EN SCIENCES SOCIALES	EPSCP
ECOLE FRANCAISE D'ATHENES	EPSCP
ECOLE FRANCAISE D'EXTREME ORIENT	EPSCP

Opérateur de la catégorie	Statut
ECOLE FRANCAISE DE ROME	EPSCP
ECOLE NATIONALE DES CHARTES	EPSCP
ECOLE NATIONALE SUPERIEURE DES ARTS ET TECHNIQUES DU THEATRE	EPA
ECOLE NATIONALE SUPERIEURE DES SCIENCES DE L'INFORMATION ET DES BIBLIOTHEQUES	EPSCP
ECOLE NATIONALE SUPERIEURE LOUIS LUMIERE	EPA
ECOLE NORMALE SUPERIEURE DE LYON	EPSCP
ECOLE NORMALE SUPERIEURE DE RENNES	EPSCP
ECOLE NORMALE SUPERIEURE PARIS-SACLAY	EPSCP
ECOLE NORMALE SUPERIEURE	EPSCP
ECOLE PRATIQUE DES HAUTES ETUDES	EPSCP
ETABLISSEMENT PUBLIC CAMPUS CONDORCET	EPA
FONDATION MAISON DES SCIENCES DE L HOMME	Fondation
FONDATION NATIONALE SCIENCES POLITIQUES	Fondation
INSTITUT D ETUDES POLITIQUES - LILLE	EPA
INSTITUT D'ADMINISTRATION DES ENTREPRISES DE PARIS	EPA
INSTITUT D'ETUDES POLITIQUES - AIX EN PROVENCE	EPA
INSTITUT D'ETUDES POLITIQUES - BORDEAUX	EPA
INSTITUT D'ETUDES POLITIQUES - GRENOBLE	EPA
INSTITUT D'ETUDES POLITIQUES - RENNES	EPA
INSTITUT D'ETUDES POLITIQUES - TOULOUSE	EPA
INSTITUT D'ETUDES POLITIQUES DE LYON	EPA
INSTITUT D'ETUDES POLITIQUES DE PARIS-SCIENCES PO	EPSCP
INSTITUT DE PHYSIQUE DU GLOBE DE PARIS	EPSCP
INSTITUT FRANCAIS D'ARCHEOLOGIE ORIENTALE	EPSCP
INSTITUT NATIONAL D' HISTOIRE DE L'ART	EPSCP
INSTITUT NATIONAL DES LANGUES ET CIVILISATIONS ORIENTALES	EPSCP
INSTITUT NATIONAL SUPERIEUR DE FORMATION ET DE RECHERCHE POUR L'EDUCATION DES JEUNES HANDICAPES ET LES ENSEIGNEMENTS ADAPTES	EPA
MUSEUM NATIONAL D HISTOIRE NATURELLE	EPSCP
OBSERVATOIRE DE LA COTE D'AZUR	EPA
OBSERVATOIRE DE PARIS	EPSCP
UNIVERSITE PARIS DAUPHINE	EPSCP

CATÉGORIE : Communautés d'universités et d'établissements

(rattachée au programme 150 « Formations supérieures et recherche universitaire » de la mission « Recherche et enseignement supérieur »)

Opérateur de la catégorie	Statut
COMMUNAUTE D'UNIVERSITES ET D'ETABLISSEMENTS UNIVERSITE FEDERALE DE TOULOUSE MIDI-PYRENEES	EPSCP
COMMUNAUTE D'UNIVERSITES ET ETABLISSEMENTS NORMANDIE UNIVERSITE - établissement expérimental	EPSCP
COMMUNAUTE D'UNIVERSITES ET ETABLISSEMENTS UNIVERSITE ANGERS - LE MANS - établissement expérimental	EPSCP
COMMUNAUTE D'UNIVERSITES ET ETABLISSEMENTS UNIVERSITE BOURGOGNE - FRANCHE-COMTE - établissement expérimental	EPSCP

Opérateur de la catégorie	Statut
COMMUNAUTE D'UNIVERSITES ET ETABLISSEMENTS UNIVERSITE DE LYON	EPSCP
COMMUNAUTE D'UNIVERSITES ET ETABLISSEMENTS UNIVERSITE PARIS EST	EPSCP

CATÉGORIE : Ecoles d'architecture - Ecoles nationales supérieures d'architecture

(rattachée au programme 361 « Transmission des savoirs et démocratisation de la culture » de la mission « Culture »)

Opérateur de la catégorie	Statut
ECOLE NATIONALE SUPERIEURE D ARCHITECTURE DE BRETAGNE	EPA
ECOLE NATIONALE SUPERIEURE D ARCHITECTURE DE CLERMONT-FERRAND	EPA
ECOLE NATIONALE SUPERIEURE D ARCHITECTURE DE GRENOBLE	EPA
ECOLE NATIONALE SUPERIEURE D ARCHITECTURE DE LYON	EPA
ECOLE NATIONALE SUPERIEURE D ARCHITECTURE DE MARNE-VALLEE	EPA
ECOLE NATIONALE SUPERIEURE D ARCHITECTURE DE MARSEILLE	EPA
ECOLE NATIONALE SUPERIEURE D ARCHITECTURE DE MONTPELLIER	EPA
ECOLE NATIONALE SUPERIEURE D ARCHITECTURE DE NANCY	EPA
ECOLE NATIONALE SUPERIEURE D ARCHITECTURE DE NANTES	EPA
ECOLE NATIONALE SUPERIEURE D ARCHITECTURE DE NORMANDIE	EPA
ECOLE NATIONALE SUPERIEURE D ARCHITECTURE DE PARIS BELLEVILLE	EPA
ECOLE NATIONALE SUPERIEURE D ARCHITECTURE DE PARIS LA VILLETTE	EPA
ECOLE NATIONALE SUPERIEURE D ARCHITECTURE DE PARIS MALAQUAIS	EPA
ECOLE NATIONALE SUPERIEURE D ARCHITECTURE DE PARIS VAL DE SEINE	EPA
ECOLE NATIONALE SUPERIEURE D ARCHITECTURE DE ST-ETIENNE	EPA
ECOLE NATIONALE SUPERIEURE D ARCHITECTURE DE STRASBOURG	EPA
ECOLE NATIONALE SUPERIEURE D ARCHITECTURE DE TOULOUSE	EPA
ECOLE NATIONALE SUPERIEURE D ARCHITECTURE DE VERSAILLES	EPA
ECOLE NATIONALE SUPERIEURE D ARCHITECTURE ET DE PAYSAGE DE BORDEAUX	EPA
ECOLE NATIONALE SUPERIEURE D ARCHITECTURE ET DE PAYSAGE DE LILLE	EPA

CATÉGORIE : Ecoles d'art en Région

(rattachée au programme 361 « Transmission des savoirs et démocratisation de la culture » de la mission « Culture »)

Opérateur de la catégorie	Statut
ECOLE NATIONALE SUPERIEURE D'ART DE BOURGES	EPA
ECOLE NATIONALE SUPERIEURE D'ART DE CERGY	EPA
ECOLE NATIONALE SUPERIEURE D'ART DE DIJON	EPA
ECOLE NATIONALE SUPERIEURE D'ART DE LIMOGES-AUBUSSON	EPA
ECOLE NATIONALE SUPERIEURE D'ART DE NANCY	EPA
ECOLE NATIONALE SUPERIEURE DE LA PHOTOGRAPHIE	EPA
EPA VILLA ARSON	EPA

CATÉGORIE : Ecoles d'enseignement supérieur agricole et vétérinaire

(rattachée au programme 142 « Enseignement supérieur et recherche agricoles » de la mission « Recherche et enseignement supérieur »)

Opérateur de la catégorie	Statut
ECOLE NATIONALE DU GENIE DE L'EAU ET DE L'ENVIRONNEMENT DE STRASBOURG	EPA
ECOLE NATIONALE SUPERIEURE DE FORMATION DE L'ENSEIGNEMENT AGRICOLE	EPA
ECOLE NATIONALE SUPERIEURE DES SCIENCES AGRONOMIQUES DE BORDEAUX AQUITAINE BORDEAUX SCIENCES AGRO	EPA
ECOLE NATIONALE SUPERIEURE DU PAYSAGE	EPA
ECOLE NATIONALE VETERINAIRE AGROALIMENTAIRE ET DE L'ALIMENTATION NANTES ATLANTIQUE	EPSCP
ECOLE NATIONALE VETERINAIRE D'ALFORT	EPA
ECOLE NATIONALE VETERINAIRE DE TOULOUSE	EPA
INSTITUT DES SCIENCES ET INDUSTRIES DU VIVANT ET DE L'ENVIRONNEMENT AGRO PARIS TECH	EPSCP
INSTITUT D'ENSEIGNEMENT SUPERIEUR ET DE RECHERCHE EN ALIMENTATION, SANTE ANIMALE, SCIENCES AGRONOMIQUES ET DE L'ENVIRONNEMENT	EPSCP
INSTITUT NATIONAL D'ENSEIGNEMENT SUPERIEUR POUR L'AGRICULTURE, L'ALIMENTATION ET L'ENVIRONNEMENT	EPSCP

CATÉGORIE : Ecoles et formations d'ingénieurs

(rattachée au programme 150 « Formations supérieures et recherche universitaire » de la mission « Recherche et enseignement supérieur »)

Opérateur de la catégorie	Statut
CENTRALE LILLE INSTITUT	EPSCP
CENTRALESUPELEC	EPSCP
CLERMONT AUVERGNE INP	EPSCP
ECOLE CENTRALE DE LYON	EPSCP
ECOLE CENTRALE DE MARSEILLE	EPSCP
ECOLE CENTRALE DE NANTES	EPSCP
ECOLE NATIONALE D'INGENIEURS DE BREST	EPA
ECOLE NATIONALE SUPERIEURE D' INFORMATIQUE POUR L' INDUSTRIE ET L' ENTREPRISE	EPA
ECOLE NATIONALE SUPERIEURE DE CHIMIE DE MONTPELLIER	EPA
ECOLE NATIONALE SUPERIEURE DE CHIMIE DE PARIS	EPSCP
ECOLE NATIONALE SUPERIEURE DE CHIMIE DE RENNES	EPA
ECOLE NATIONALE SUPERIEURE DE L'ELECTRONIQUE ET DE SES APPLICATIONS	EPA
ECOLE NATIONALE SUPERIEURE DE MECANIQUE ET DES MICROTECHNIQUES	EPSCP
ECOLE NATIONALE SUPERIEURE DES ARTS ET INDUSTRIES TEXTILES	EPSCP
ECOLE NATIONALE SUPERIEURE DES ARTS ET METIERS (ENSAM)	EPSCP
ECOLE NATIONALE SUPERIEURE INGENIEURS DE CAEN	EPSCP
ECOLE NATIONALE SUPERIEURE MECANIQUE ET AEROTECHNIQUE	EPSCP
INSTITUT D OPTIQUE THEORIQUE APPLIQUEE	Association
INSTITUT NATIONAL DES SCIENCES APPLIQUEES CENTRE VAL DE LOIRE	EPSCP
INSTITUT NATIONAL DES SCIENCES APPLIQUEES HAUTS-DE-FRANCE	EPSCP
INSTITUT NATIONAL DES SCIENCES APPLIQUEES LYON	EPSCP

Opérateur de la catégorie	Statut
INSTITUT NATIONAL DES SCIENCES APPLIQUEES RENNES	EPSCP
INSTITUT NATIONAL DES SCIENCES APPLIQUEES ROUEN	EPSCP
INSTITUT NATIONAL DES SCIENCES APPLIQUEES STRASBOURG	EPSCP
INSTITUT NATIONAL DES SCIENCES APPLIQUEES TOULOUSE	EPSCP
INSTITUT NATIONAL POLYTECHNIQUE DE TOULOUSE	EPSCP
INSTITUT POLYTECHNIQUE DE BORDEAUX	EPSCP
INSTITUT POLYTECHNIQUE DE GRENOBLE	EPSCP
INSTITUT SUPERIEUR DE MECANIQUE DE PARIS	EPSCP
UNIVERSITE DE TECHNOLOGIE DE COMPIEGNE	EPSCP
UNIVERSITE DE TECHNOLOGIE DE TROYES	EPSCP
UNIVERSITE TECHNOLOGIE BELFORT MONTBELIARD	EPSCP
Université de technologie de Tarbes	EPA

CATÉGORIE : Ecoles nationales des sports

(rattachée au programme 219 « Sport » de la mission « Sport, jeunesse et vie associative »)

Opérateur de la catégorie	Statut
ECOLE NATIONALE DE VOILE ET DES SPORTS NAUTIQUES	EPA
ECOLE NATIONALE DES SPORTS DE MONTAGNE	EPA

CATÉGORIE : Groupe Mines Télécom

(rattachée au programme 192 « Recherche et enseignement supérieur en matière économique et industrielle » de la mission « Recherche et enseignement supérieur »)

Opérateur de la catégorie	Statut
INSTITUT MINES TELECOM	EPSCP
MINES PARIS TECH	EPA

CATÉGORIE : IRA - Instituts régionaux d'administration

(rattachée au programme 148 « Fonction publique » de la mission « Transformation et fonction publiques »)

Opérateur de la catégorie	Statut
INSTITUT REGIONAL D'ADMINISTRATION - BASTIA	EPA
INSTITUT REGIONAL D'ADMINISTRATION - LILLE	EPA
INSTITUT REGIONAL D'ADMINISTRATION - LYON	EPA
INSTITUT REGIONAL D'ADMINISTRATION - METZ	EPA
INSTITUT REGIONAL D'ADMINISTRATION - NANTES	EPA

CATÉGORIE : Opérateurs de soutien à l'enseignement supérieur et à la recherche

(rattachée au programme 150 « Formations supérieures et recherche universitaire » de la mission « Recherche et enseignement supérieur »)

Opérateur de la catégorie	Statut
ACADEMIE DES SCIENCES D'OUTRE MER	EPA
AGENCE BIBLIOGRAPHIQUE DE L'ENSEIGNEMENT SUPERIEUR	EPA
AGENCE DE MUTUALISATION DES UNIVERSITES ET DES ETABLISSEMENTS (AMUE)	GIP
AGENCE ERASMUS+FRANCE/EDUCATION FORMATION	GIP
BIBLIOTHEQUE NATIONALE ET UNIVERSITAIRE DE STRASBOURG	EPA
BIBLIOTHEQUE UNIVERSITAIRE DES LANGUES ET CIVILISATIONS	GIP
CENTRE INFORMATIQUE NATIONAL DE L'ENSEIGNEMENT SUPERIEUR	EPA
CENTRE TECHNIQUE DU LIVRE DE L'ENSEIGNEMENT SUPERIEUR (CTLES)	EPA
CHANCELLERIE DES UNIVERSITES DE PARIS	EPA
Etablissement public d'aménagement universitaire de la région Ile-de-France - EPAURIF	EPA
FUN-MOOC	GIP
RESEAU NATIONAL DE TELECOMMUNICATION POUR LA TECHNOLOGIE D'ENSEIGNEMENT ET LA RECHERCHE	GIP

CATÉGORIE : Parcs nationaux

(rattachée au programme 113 « Paysages, eau et biodiversité » de la mission « Écologie, développement et mobilité durables »)

Opérateur de la catégorie	Statut
PARC AMAZONIEN DE GUYANE	EPA
PARC NATIONAL DE FORETS	EPA
PARC NATIONAL DE LA GUADELOUPE	EPA
PARC NATIONAL DE LA REUNION	EPA
PARC NATIONAL DE PORT CROS	EPA
PARC NATIONAL DES CEVENNES	EPA
PARC NATIONAL DES ECRINS	EPA
PARC NATIONAL DES PYRENEES	EPA
PARC NATIONAL DU MERCANTOUR	EPA
PARC NATIONAL LA VANOISE	EPA
PARC NATIONAL LES CALANQUES	EPA

CATÉGORIE : Réseau des œuvres universitaires et scolaires

(rattachée au programme 231 « Vie étudiante » de la mission « Recherche et enseignement supérieur »)

Opérateur de la catégorie	Statut
CENTRE NATIONAL DES OEUVRES UNIVERSITAIRES ET SCOLAIRES - CNOUS	EPA

Opérateur de la catégorie	Statut
CENTRE REGIONAL OEUVRES UNIV SCOLAIRES - AIX - MARSEILLE	EPA
CENTRE REGIONAL OEUVRES UNIV SCOLAIRES - AMIENS	EPA
CENTRE REGIONAL OEUVRES UNIV SCOLAIRES - ANTILLES GUYANE	EPA
CENTRE REGIONAL OEUVRES UNIV SCOLAIRES - BORDEAUX	EPA
CENTRE REGIONAL OEUVRES UNIV SCOLAIRES - BOURGOGNE FRANCHE-COMTE	EPA
CENTRE REGIONAL OEUVRES UNIV SCOLAIRES - CLERMONT FERRAND	EPA
CENTRE REGIONAL OEUVRES UNIV SCOLAIRES - CORTE	EPA
CENTRE REGIONAL OEUVRES UNIV SCOLAIRES - CRETEIL	EPA
CENTRE REGIONAL OEUVRES UNIV SCOLAIRES - GRENOBLE	EPA
CENTRE REGIONAL OEUVRES UNIV SCOLAIRES - LILLE	EPA
CENTRE REGIONAL OEUVRES UNIV SCOLAIRES - LIMOGES	EPA
CENTRE REGIONAL OEUVRES UNIV SCOLAIRES - LYON	EPA
CENTRE REGIONAL OEUVRES UNIV SCOLAIRES - MONTPELLIER	EPA
CENTRE REGIONAL OEUVRES UNIV SCOLAIRES - NANCY - METZ	EPA
CENTRE REGIONAL OEUVRES UNIV SCOLAIRES - NANTES	EPA
CENTRE REGIONAL OEUVRES UNIV SCOLAIRES - NICE	EPA
CENTRE REGIONAL OEUVRES UNIV SCOLAIRES - NORMANDIE	EPA
CENTRE REGIONAL OEUVRES UNIV SCOLAIRES - ORLEANS - TOURS	EPA
CENTRE REGIONAL OEUVRES UNIV SCOLAIRES - PARIS	EPA
CENTRE REGIONAL OEUVRES UNIV SCOLAIRES - POITIERS	EPA
CENTRE REGIONAL OEUVRES UNIV SCOLAIRES - REIMS	EPA
CENTRE REGIONAL OEUVRES UNIV SCOLAIRES - RENNES	EPA
CENTRE REGIONAL OEUVRES UNIV SCOLAIRES - REUNION	EPA
CENTRE REGIONAL OEUVRES UNIV SCOLAIRES - STRASBOURG	EPA
CENTRE REGIONAL OEUVRES UNIV SCOLAIRES - TOULOUSE	EPA
CENTRE REGIONAL OEUVRES UNIV SCOLAIRES - VERSAILLES	EPA

CATÉGORIE : Universités et assimilés

(rattachée au programme 150 « Formations supérieures et recherche universitaire » de la mission « Recherche et enseignement supérieur »)

Opérateur de la catégorie	Statut
CY CERGY PARIS UNIVERSITE - établissement public expérimental	EPSCP
Ecole d'économie et de sciences quantitatives	EPSCP
INSTITUT NATIONAL UNIVERSITAIRE JEAN-FRANCOIS CHAMPOLLION	EPSCP
NANTES UNIVERSITE	EPSCP
Nîmes Université	EPSCP
SORBONNE UNIVERSITE	EPSCP
UNIVERSITE AMIENS PICARDIE JULES VERNE	EPSCP
UNIVERSITE AVIGNON ET DES PAYS DE VAUCLUSE	EPSCP
UNIVERSITE BORDEAUX MONTAIGNE BORDEAUX III	EPSCP
UNIVERSITE BOURGOGNE FRANCHE COMTE	EPSCP
UNIVERSITE BREST BRETAGNE OCCIDENTALE	EPSCP

Opérateur de la catégorie	Statut
UNIVERSITE CLAUDE BERNARD LYON 1	EPSCP
UNIVERSITE CLERMONT AUVERGNE	EPSCP
UNIVERSITE COTE AZUR - établissement expérimental	EPSCP
UNIVERSITE D ARTOIS	EPSCP
UNIVERSITE D'AIX MARSEILLE	EPSCP
UNIVERSITE D'ANGERS	EPSCP
UNIVERSITE D'EVRY VAL D'ESSONNE	EPSCP
UNIVERSITE D'ORLEANS	EPSCP
UNIVERSITE DE BESANCON	EPSCP
UNIVERSITE DE BORDEAUX	EPSCP
UNIVERSITE DE BRETAGNE SUD	EPSCP
UNIVERSITE DE CAEN	EPSCP
UNIVERSITE DE CHAMBERY	EPSCP
UNIVERSITE DE CORSE P PAOLI	EPSCP
UNIVERSITE DE LA GUYANE	EPSCP
UNIVERSITE DE LA POLYNESIE FRANCAISE	EPSCP
UNIVERSITE DE LA REUNION	EPSCP
UNIVERSITE DE LA ROCHELLE	EPSCP
UNIVERSITE DE LILLE	EPSCP
UNIVERSITE DE LIMOGES	EPSCP
UNIVERSITE DE LORRAINE	EPSCP
UNIVERSITE DE MONTPELLIER	EPSCP
UNIVERSITE DE MULHOUSE	EPSCP
UNIVERSITE DE NOUVELLE CALEDONIE	EPSCP
UNIVERSITE DE PARIS - établissement expérimental	EPSCP
UNIVERSITE DE PARIS VIII.PARIS VINCENNES	EPSCP
UNIVERSITE DE PAU ET DU PAYS DE L'ADOUR	EPSCP
UNIVERSITE DE PERPIGNAN	EPSCP
UNIVERSITE DE POITIERS	EPSCP
UNIVERSITE DE REIMS CHAMPAGNE-ARDENNE	EPSCP
UNIVERSITE DE ROUEN-NORMANDIE	EPSCP
UNIVERSITE DE SAINT ETIENNE	EPSCP
UNIVERSITE DE STRASBOURG	EPSCP
UNIVERSITE DE TOULON	EPSCP
UNIVERSITE DE TOURS FRANCOIS RABELAIS	EPSCP
UNIVERSITE DES ANTILLES	EPSCP
UNIVERSITE DU HAVRE	EPSCP
UNIVERSITE DU LITTORAL	EPSCP
UNIVERSITE GRENOBLE ALPES	EPSCP
UNIVERSITE GUSTAVE EIFFEL - établissement expérimental	EPSCP
UNIVERSITE LE MANS	EPSCP
UNIVERSITE LYON 3 JEAN MOULIN	EPSCP
UNIVERSITE LYON II LUMIERE	EPSCP
UNIVERSITE PARIS 1 PANTHEON-SORBONNE	EPSCP
UNIVERSITE PARIS EST CRETEIL VAL DE MARNE	EPSCP

Opérateur de la catégorie	Statut
UNIVERSITE PARIS III SORBONNE NOUVELLE	EPSCP
UNIVERSITE PARIS SCIENCES ET LETTRES (PSL) - établissement expérimental	EPSCP
UNIVERSITE PARIS X	EPSCP
UNIVERSITE PARIS XIII PARIS-NORD VILLETANEUSE	EPSCP
UNIVERSITE PARIS-PANTHEON-ASSAS	EPSCP
UNIVERSITE PARIS-SACLAY - établissement expérimental	EPSCP
UNIVERSITE PAUL SABATIER TOULOUSE III	EPSCP
UNIVERSITE POLYTECHNIQUE HAUTS DE France - établissement expérimental	EPSCP
UNIVERSITE RENNES II HAUTE BRETAGNE	EPSCP
UNIVERSITE TOULOUSE II	EPSCP
UNIVERSITE VERSAILLES ST QUENTIN YVELINE	EPSCP
Université Toulouse Capitole	EPSCP
Université de Mayotte	EPA
Université de Montpellier Paul-Valéry	EPSCP
Université de Rennes	EPSCP

Financement 2024/2025 des opérateurs par le budget de l'État

Les financements prévisionnels apportés par le budget de l'État aux opérateurs de l'État au titre de la LFI 2024 et du PLF 2025 figurent dans les tableaux ci-dessous. Ces derniers sont classés dans l'ordre alphabétique des opérateurs. Le ou les programmes budgétaires financeurs sont précisés sur la ligne grise au-dessus des montants. Pour mémoire, un opérateur de l'État peut être financé par d'autres programmes budgétaires que son programme de rattachement. Il peut bénéficier d'une subvention pour charges de service public (SCSP) destinée à financer son personnel et son fonctionnement, de crédits d'intervention (transferts), de dotations en fonds propres destinées au financement de l'actif (par exemple : au titre de première dotation en fonds propres lors de la création de l'entité) et d'une subvention pour charge d'investissement destinée à financer ses investissements.

(en milliers d'euros)

Opérateurs ou catégorie d'opérateurs Programmes budgétaires financeurs Titres et catégories de financement	LFI 2024		PLF 2025	
	Autorisations d'engagement	Crédits de paiement	Autorisations d'engagement	Crédits de paiement
Académie des technologies				
P172 - Recherches scientifiques et technologiques pluridisciplinaires				
Subventions pour charges de service public (titre 3 – catégorie 32)	1 359	1 359	1 359	1 359
ACMOSS - Agence des Communications Mobiles Opérationnelles de Sécurité et de Secours				
P216 - Conduite et pilotage des politiques de l'intérieur				
Subventions pour charges de service public (titre 3 – catégorie 32)	13 727	13 727	15 872	15 872
Subvention pour charges d'investissement (titre 5 – catégorie 53)	60 727	60 727	49 488	49 488
ADEME - Agence de l'environnement et de la maîtrise de l'énergie				
P181 - Prévention des risques P422 - Valorisation de la recherche P424 - Financement des investissements stratégiques				
Subventions pour charges de service public (titre 3 – catégorie 32)	879 000	879 000	908 150	908 150
AEFE - Agence pour l'enseignement français à l'étranger				
P151 - Français à l'étranger et affaires consulaires P185 - Diplomatie culturelle et d'influence				
Subventions pour charges de service public (titre 3 – catégorie 32)	454 929	454 929	554 329	554 329
Transferts (titre 6)	0	0	3 950	3 950
AFPA - Agence nationale pour la formation professionnelle des adultes				
P103 - Accompagnement des mutations économiques et développement de l'emploi				
Subventions pour charges de service public (titre 3 – catégorie 32)	110 000	110 000	115 000	115 000
Transferts (titre 6)	97 000	61 133	0	0
AFR - Académie de France à Rome				
P131 - Création P175 - Patrimoines				
Subventions pour charges de service public (titre 3 – catégorie 32)	5 008	5 008	5 008	5 008
Subvention pour charges d'investissement (titre 5 – catégorie 53)	1 383	1 383	1 383	1 383
AGRASC - Agence de gestion et de recouvrement des avoirs saisis et confisqués				
P310 - Conduite et pilotage de la politique de la justice				
Subventions pour charges de service public (titre 3 – catégorie 32)	11 795	11 795	11 795	11 795
Subvention pour charges d'investissement (titre 5 – catégorie 53)	425	425	425	425

(en milliers d'euros)

Opérateurs ou catégorie d'opérateurs Programmes budgétaires financeurs Titres et catégories de financement	LFI 2024		PLF 2025	
	Autorisations d'engagement	Crédits de paiement	Autorisations d'engagement	Crédits de paiement
ANACT - Agence nationale pour l'amélioration des conditions de travail				
P103 - Accompagnement des mutations économiques et développement de l'emploi P111 - Amélioration de la qualité de l'emploi et des relations du travail				
Subventions pour charges de service public (titre 3 – catégorie 32)	11 290	11 290	11 290	11 290
Transferts (titre 6)	7 737	7 309	2 600	2 600
ANAH - Agence nationale de l'habitat				
P135 - Urbanisme, territoires et amélioration de l'habitat P174 - Énergie, climat et après-mines				
Transferts (titre 6)	3 821 574	3 189 410	2 291 872	2 521 926
ANCT - Agence nationale de la cohésion des territoires				
P112 - Impulsion et coordination de la politique d'aménagement du territoire P343 - Plan France Très haut débit				
Subventions pour charges de service public (titre 3 – catégorie 32)	81 461	81 461	64 261	64 261
Transferts (titre 6)	5 435	423 470	0	0
Subvention pour charges d'investissement (titre 5 – catégorie 53)	3 800	3 800	3 000	3 000
ANDRA - Agence nationale pour la gestion des déchets radioactifs				
P174 - Énergie, climat et après-mines				
Subventions pour charges de service public (titre 3 – catégorie 32)	3 200	3 200	3 200	3 200
ANFr - Agence nationale des fréquences				
P134 - Développement des entreprises et régulations				
Subventions pour charges de service public (titre 3 – catégorie 32)	51 500	51 500	42 520	42 520
Subvention pour charges d'investissement (titre 5 – catégorie 53)	3 200	3 200	0	0
ANGDM - Agence nationale pour la garantie des droits des mineurs				
P174 - Énergie, climat et après-mines				
Subventions pour charges de service public (titre 3 – catégorie 32)	12 861	12 861	12 440	12 440
Transferts (titre 6)	222 068	222 068	206 058	206 058
ANR - Agence nationale de la recherche				
P172 - Recherches scientifiques et technologiques pluridisciplinaires P421 - Soutien des progrès de l'enseignement et de la recherche P422 - Valorisation de la recherche P424 - Financement des investissements stratégiques P425 - Financement structurel des écosystèmes d'innovation				
Subventions pour charges de service public (titre 3 – catégorie 32)	40 000	40 000	40 000	40 000
Transferts (titre 6)	1 309 700	2 604 200	1 429 700	1 525 200
ANS - Agence nationale du sport				
P219 - Sport				
Subventions pour charges de service public (titre 3 – catégorie 32)	7 229	7 229	7 229	7 229
Transferts (titre 6)	263 647	263 647	251 947	151 947
ANSC - Agence nationale du numérique de la sécurité civile				
P161 - Sécurité civile				
Subventions pour charges de service public (titre 3 – catégorie 32)	16 641	16 641	9 494	9 494
ANSéS - Agence nationale de sécurité sanitaire, de l'alimentation, de l'environnement et du travail				
P111 - Amélioration de la qualité de l'emploi et des relations du travail P113 - Paysages, eau et biodiversité P181 - Prévention des risques P190 - Recherche dans les domaines de l'énergie, du développement et de la mobilité durables P204 - Prévention, sécurité sanitaire et offre de soins P206 - Sécurité et qualité sanitaires de l'alimentation				
Subventions pour charges de service public (titre 3 – catégorie 32)	120 683	120 683	120 473	120 473
Transferts (titre 6)	630	964	459	688

(en milliers d'euros)

Opérateurs ou catégorie d'opérateurs Programmes budgétaires financeurs Titres et catégories de financement	LFI 2024		PLF 2025	
	Autorisations d'engagement	Crédits de paiement	Autorisations d'engagement	Crédits de paiement
ANTAI - Agence nationale de traitement automatisé des infractions				
P751 - Structures et dispositifs de sécurité routière P753 - Contrôle et modernisation de la politique de la circulation et du stationnement routiers				
Subventions pour charges de service public (titre 3 – catégorie 32)	99 702	99 702	108 502	108 502
Subvention pour charges d'investissement (titre 5 – catégorie 53)	16 000	16 000	16 000	16 000
ANTS - Agence nationale des titres sécurisés				
P354 - Administration territoriale de l'État				
Transferts (titre 6)	26 500	26 500	30 500	30 500
APIJ - Agence publique pour l'immobilier de la Justice				
P310 - Conduite et pilotage de la politique de la justice				
Subventions pour charges de service public (titre 3 – catégorie 32)	17 540	17 540	17 540	17 540
Subvention pour charges d'investissement (titre 5 – catégorie 53)	470	470	470	470
ARS - Agences régionales de santé				
P155 - Soutien des ministères sociaux				
Subventions pour charges de service public (titre 3 – catégorie 32)	621 781	621 781	1 247 976	1 247 976
Subvention pour charges d'investissement (titre 5 – catégorie 53)	8 439	8 439	0	0
ASC - Agence du service civique				
P163 - Jeunesse et vie associative				
Subventions pour charges de service public (titre 3 – catégorie 32)	518 796	518 796	599 959	599 959
ASP - Agence de services et de paiement				
P102 - Accès et retour à l'emploi P103 - Accompagnement des mutations économiques et développement de l'emploi P113 - Paysages, eau et biodiversité P123 - Conditions de vie outre-mer P149 - Compétitivité et durabilité de l'agriculture, de l'agroalimentaire et de la forêt P174 - Énergie, climat et après-mines P205 - Affaires maritimes, pêche et aquaculture P219 - Sport P775 - Développement et transfert en agriculture				
Subventions pour charges de service public (titre 3 – catégorie 32)	187 149	187 149	199 015	199 015
Transferts (titre 6)	10 284 471	9 739 301	9 355 134	8 843 204
Subvention pour charges d'investissement (titre 5 – catégorie 53)	58 260	58 260	63 273	63 273
Associations de coordination technique agricole et des industries agroalimentaires				
P142 - Enseignement supérieur et recherche agricoles P776 - Recherche appliquée et innovation en agriculture				
Subventions pour charges de service public (titre 3 – catégorie 32)	704	704	0	0
Transferts (titre 6)	9 583	9 583	5 218	5 218
Atout-France				
P123 - Conditions de vie outre-mer P134 - Développement des entreprises et régulations				
Subventions pour charges de service public (titre 3 – catégorie 32)	28 691	28 691	24 908	24 908
Transferts (titre 6)	200	200	200	200
Autres opérateurs d'enseignement supérieur et de recherche				
P113 - Paysages, eau et biodiversité P150 - Formations supérieures et recherche universitaire P175 - Patrimoines P231 - Vie étudiante P361 - Transmission des savoirs et démocratisation de la culture				
Subventions pour charges de service public (titre 3 – catégorie 32)	908 915	908 915	916 254	916 254
Transferts (titre 6)	3 733	3 783	1 310	1 381
Subvention pour charges d'investissement (titre 5 – catégorie 53)	33 531	19 958	26 151	21 799
BnF - Bibliothèque nationale de France				
P334 - Livre et industries culturelles				
Subventions pour charges de service public (titre 3 – catégorie 32)	211 530	211 530	216 270	216 270

(en milliers d'euros)

Opérateurs ou catégorie d'opérateurs Programmes budgétaires financeurs Titres et catégories de financement	LFI 2024		PLF 2025	
	Autorisations d'engagement	Crédits de paiement	Autorisations d'engagement	Crédits de paiement
Subvention pour charges d'investissement (titre 5 – catégorie 53)	31 335	35 335	31 335	35 335
BPI - Bibliothèque publique d'information				
P334 - Livre et industries culturelles				
Subventions pour charges de service public (titre 3 – catégorie 32)	7 666	7 666	7 666	7 666
Subvention pour charges d'investissement (titre 5 – catégorie 53)	812	2 464	812	812
BRGM - Bureau de recherches géologiques et minières				
P113 - Paysages, eau et biodiversité P159 - Expertise, information géographique et météorologie P172 - Recherches scientifiques et technologiques pluridisciplinaires P181 - Prévention des risques				
Subventions pour charges de service public (titre 3 – catégorie 32)	87 299	87 299	91 723	91 723
Transferts (titre 6)	2 000	2 000	7 720	7 720
Subvention pour charges d'investissement (titre 5 – catégorie 53)	0	0	620	620
Business France				
P112 - Impulsion et coordination de la politique d'aménagement du territoire P134 - Développement des entreprises et régulations P149 - Compétitivité et durabilité de l'agriculture, de l'agroalimentaire et de la forêt				
Subventions pour charges de service public (titre 3 – catégorie 32)	109 254	109 254	98 254	98 254
CAMPUS France				
P150 - Formations supérieures et recherche universitaire P185 - Diplomatie culturelle et d'influence P209 - Solidarité à l'égard des pays en développement				
Subventions pour charges de service public (titre 3 – catégorie 32)	5 257	5 257	5 170	5 170
Transferts (titre 6)	82 350	82 350	70 838	70 838
CAPA - Cité de l'architecture et du patrimoine				
P175 - Patrimoines				
Subventions pour charges de service public (titre 3 – catégorie 32)	19 186	19 186	19 251	19 251
Subvention pour charges d'investissement (titre 5 – catégorie 53)	873	873	808	808
CEA - Commissariat à l'énergie atomique et aux énergies alternatives				
P172 - Recherches scientifiques et technologiques pluridisciplinaires P190 - Recherche dans les domaines de l'énergie, du développement et de la mobilité durables P191 - Recherche duale (civile et militaire) P212 - Soutien de la politique de la défense				
Subventions pour charges de service public (titre 3 – catégorie 32)	1 969 421	1 969 421	1 936 485	1 936 485
Transferts (titre 6)	203 418	203 418	205 173	205 173
CELRL - Conservatoire de l'espace littoral et des rivages lacustres				
P113 - Paysages, eau et biodiversité P123 - Conditions de vie outre-mer				
Transferts (titre 6)	2 550	550	550	550
Centre info - Centre pour le développement de l'information sur la formation permanente				
P103 - Accompagnement des mutations économiques et développement de l'emploi				
Subventions pour charges de service public (titre 3 – catégorie 32)	3 826	3 826	3 826	3 826
CEREMA - Centre d'études et d'expertise sur les risques, l'environnement, la mobilité et l'aménagement				
P113 - Paysages, eau et biodiversité P123 - Conditions de vie outre-mer P159 - Expertise, information géographique et météorologie P207 - Sécurité et éducation routières				
Subventions pour charges de service public (titre 3 – catégorie 32)	197 919	197 919	193 672	193 672
Transferts (titre 6)	1 620	1 620	1 890	1 888
CEREQ - Centre d'Etudes et de Recherches sur les Qualifications				
P214 - Soutien de la politique de l'éducation nationale				
Subventions pour charges de service public (titre 3 – catégorie 32)	8 793	8 793	7 237	7 237

(en milliers d'euros)

Opérateurs ou catégorie d'opérateurs Programmes budgétaires financeurs Titres et catégories de financement	LFI 2024		PLF 2025	
	Autorisations d'engagement	Crédits de paiement	Autorisations d'engagement	Crédits de paiement
Chaillot – Théâtre national de la Danse				
P131 - Création				
Subventions pour charges de service public (titre 3 – catégorie 32)	14 395	14 395	14 395	14 395
Subvention pour charges d'investissement (titre 5 – catégorie 53)	725	725	725	725
CIRAD - Centre de coopération internationale en recherche agronomique pour le développement				
P123 - Conditions de vie outre-mer P172 - Recherches scientifiques et technologiques pluridisciplinaires P206 - Sécurité et qualité sanitaires de l'alimentation				
Subventions pour charges de service public (titre 3 – catégorie 32)	138 660	138 660	141 510	141 510
Transferts (titre 6)	975	975	1 319	1 334
CMN - Centre des monuments nationaux				
P175 - Patrimoines				
Subventions pour charges de service public (titre 3 – catégorie 32)	44 843	44 843	44 843	44 843
Subvention pour charges d'investissement (titre 5 – catégorie 53)	34 194	30 394	42 694	35 969
CNAC - Centre national des arts du cirque				
P361 - Transmission des savoirs et démocratisation de la culture				
Subventions pour charges de service public (titre 3 – catégorie 32)	3 426	3 426	3 426	3 426
Subvention pour charges d'investissement (titre 5 – catégorie 53)	129	129	129	129
CNAC-GP - Centre national d'art et de culture - Georges Pompidou				
P175 - Patrimoines				
Subventions pour charges de service public (titre 3 – catégorie 32)	81 620	81 620	81 620	81 620
Subvention pour charges d'investissement (titre 5 – catégorie 53)	236 000	19 469	7 047	36 202
CNAP - Centre national des arts plastiques				
P131 - Création				
Subventions pour charges de service public (titre 3 – catégorie 32)	8 714	8 714	8 714	8 714
Subvention pour charges d'investissement (titre 5 – catégorie 53)	2 550	2 550	2 550	2 550
CNAPS - Conseil national des activités privées de sécurité				
P216 - Conduite et pilotage des politiques de l'intérieur				
Subventions pour charges de service public (titre 3 – catégorie 32)	17 200	17 200	18 071	18 071
Subvention pour charges d'investissement (titre 5 – catégorie 53)	300	300	300	300
CND - Centre national de la danse				
P131 - Création				
Subventions pour charges de service public (titre 3 – catégorie 32)	9 700	9 700	9 700	9 700
Subvention pour charges d'investissement (titre 5 – catégorie 53)	530	530	530	530
CNED - Centre national d'enseignement à distance				
P214 - Soutien de la politique de l'éducation nationale				
Subventions pour charges de service public (titre 3 – catégorie 32)	37 695	37 695	31 793	31 793
CNES - Centre national d'études spatiales				
P191 - Recherche duale (civile et militaire) P193 - Recherche spatiale				
Subventions pour charges de service public (titre 3 – catégorie 32)	806 365	806 365	828 256	828 256
Transferts (titre 6)	1 066 844	1 066 844	1 054 092	1 054 092
Subvention pour charges d'investissement (titre 5 – catégorie 53)	89 596	89 596	96 456	96 456

(en milliers d'euros)

Opérateurs ou catégorie d'opérateurs Programmes budgétaires financeurs Titres et catégories de financement	LFI 2024		PLF 2025	
	Autorisations d'engagement	Crédits de paiement	Autorisations d'engagement	Crédits de paiement
CNL - Centre national du livre				
P334 - Livre et industries culturelles				
Subventions pour charges de service public (titre 3 – catégorie 32)	28 810	28 810	28 370	28 370
Subvention pour charges d'investissement (titre 5 – catégorie 53)	82	82	82	82
CNM - Centre national de la musique				
P334 - Livre et industries culturelles				
Subventions pour charges de service public (titre 3 – catégorie 32)	28 285	28 285	26 950	26 950
CNPF - Centre national de la propriété forestière				
P149 - Compétitivité et durabilité de l'agriculture, de l'agroalimentaire et de la forêt P206 - Sécurité et qualité sanitaires de l'alimentation				
Subventions pour charges de service public (titre 3 – catégorie 32)	16 075	16 075	17 042	17 042
Transferts (titre 6)	410	328	467	462
CNRS - Centre national de la recherche scientifique				
P113 - Paysages, eau et biodiversité P123 - Conditions de vie outre-mer P150 - Formations supérieures et recherche universitaire P172 - Recherches scientifiques et technologiques pluridisciplinaires				
Subventions pour charges de service public (titre 3 – catégorie 32)	3 033 950	3 033 950	3 063 722	3 063 722
Transferts (titre 6)	90 205	90 378	101 006	101 006
CNSAD - Conservatoire national supérieur d'art dramatique				
P361 - Transmission des savoirs et démocratisation de la culture				
Subventions pour charges de service public (titre 3 – catégorie 32)	4 093	4 093	5 193	5 193
Subvention pour charges d'investissement (titre 5 – catégorie 53)	158	158	158	158
CNSMD Lyon - Conservatoire national supérieur de musique et de danse de Lyon				
P361 - Transmission des savoirs et démocratisation de la culture				
Subventions pour charges de service public (titre 3 – catégorie 32)	14 616	14 616	14 616	14 616
Subvention pour charges d'investissement (titre 5 – catégorie 53)	835	835	835	835
CNSMD Paris - Conservatoire national supérieur de musique et de danse de Paris				
P361 - Transmission des savoirs et démocratisation de la culture				
Subventions pour charges de service public (titre 3 – catégorie 32)	27 538	27 538	27 538	27 538
Subvention pour charges d'investissement (titre 5 – catégorie 53)	1 902	1 902	1 902	1 902
Comédie Française				
P131 - Création				
Subventions pour charges de service public (titre 3 – catégorie 32)	26 454	26 454	26 454	26 454
Subvention pour charges d'investissement (titre 5 – catégorie 53)	706	706	706	706
Communautés d'universités et d'établissements				
P150 - Formations supérieures et recherche universitaire P231 - Vie étudiante				
Subventions pour charges de service public (titre 3 – catégorie 32)	30 685	30 685	30 378	30 378
Subvention pour charges d'investissement (titre 5 – catégorie 53)	5 968	2 210	0	0
Conseil national des communes « Compagnon de la Libération »				
P169 - Reconnaissance et réparation en faveur du monde combattant, mémoire et liens avec la Nation				
Subventions pour charges de service public (titre 3 – catégorie 32)	1 739	1 739	1 739	1 739
Ecole de l'air et de l'espace				
P178 - Préparation et emploi des forces				

(en milliers d'euros)

Opérateurs ou catégorie d'opérateurs Programmes budgétaires financeurs Titres et catégories de financement	LFI 2024		PLF 2025	
	Autorisations d'engagement	Crédits de paiement	Autorisations d'engagement	Crédits de paiement
Subventions pour charges de service public (titre 3 – catégorie 32)	29 037	29 037	29 075	29 075
Subvention pour charges d'investissement (titre 5 – catégorie 53)	340	340	500	500
Ecole du Louvre				
P361 - Transmission des savoirs et démocratisation de la culture				
Subventions pour charges de service public (titre 3 – catégorie 32)	1 908	1 908	1 908	1 908
Subvention pour charges d'investissement (titre 5 – catégorie 53)	245	245	245	245
Ecole navale				
P178 - Préparation et emploi des forces				
Subventions pour charges de service public (titre 3 – catégorie 32)	33 471	33 471	36 500	36 500
Transferts (titre 6)	0	0	301	301
Subvention pour charges d'investissement (titre 5 – catégorie 53)	1 198	1 198	1 455	1 455
Ecoles d'architecture - Ecoles nationales supérieures d'architecture				
P361 - Transmission des savoirs et démocratisation de la culture				
Subventions pour charges de service public (titre 3 – catégorie 32)	57 221	57 221	56 972	56 972
Subvention pour charges d'investissement (titre 5 – catégorie 53)	3 950	3 950	3 497	3 497
Ecoles d'art en Région				
P361 - Transmission des savoirs et démocratisation de la culture				
Subventions pour charges de service public (titre 3 – catégorie 32)	11 584	11 584	11 653	11 653
Subvention pour charges d'investissement (titre 5 – catégorie 53)	3 205	3 205	3 205	3 205
Ecoles d'enseignement supérieur agricole et vétérinaire				
P113 - Paysages, eau et biodiversité P142 - Enseignement supérieur et recherche agricoles P150 - Formations supérieures et recherche universitaire P206 - Sécurité et qualité sanitaires de l'alimentation				
Subventions pour charges de service public (titre 3 – catégorie 32)	52 354	52 354	1 131	1 131
Transferts (titre 6)	7 960	7 890	3 109	3 554
Subvention pour charges d'investissement (titre 5 – catégorie 53)	20 464	18 372	0	0
Ecoles et formations d'ingénieurs				
P150 - Formations supérieures et recherche universitaire P192 - Recherche et enseignement supérieur en matière économique et industrielle P231 - Vie étudiante				
Subventions pour charges de service public (titre 3 – catégorie 32)	933 617	933 617	938 483	938 483
Transferts (titre 6)	2 056	2 056	2 056	2 056
Subvention pour charges d'investissement (titre 5 – catégorie 53)	22 380	8 289	17 530	12 091
Ecoles nationales des sports				
P219 - Sport				
Subventions pour charges de service public (titre 3 – catégorie 32)	12 850	12 850	13 428	13 428
Subvention pour charges d'investissement (titre 5 – catégorie 53)	3 500	3 500	2 697	2 697
ECPAD - Etablissement de communication et de production audiovisuelle de la défense				
P212 - Soutien de la politique de la défense				
Subventions pour charges de service public (titre 3 – catégorie 32)	21 252	21 252	21 296	21 296
Subvention pour charges d'investissement (titre 5 – catégorie 53)	3 620	2 700	3 500	1 460
ENAC - Ecole nationale de l'aviation civile				
P613 - Soutien aux prestations de l'aviation civile				
Subventions pour charges de service public (titre 3 – catégorie 32)	97 470	97 470	105 915	105 915

(en milliers d'euros)

Opérateurs ou catégorie d'opérateurs Programmes budgétaires financeurs Titres et catégories de financement	LFI 2024		PLF 2025	
	Autorisations d'engagement	Crédits de paiement	Autorisations d'engagement	Crédits de paiement
Subvention pour charges d'investissement (titre 5 – catégorie 53)	3 000	3 000	74 289	4 824
ENAP - Ecole nationale de l'administration pénitentiaire				
P107 - Administration pénitentiaire				
Subventions pour charges de service public (titre 3 – catégorie 32)	36 553	36 553	36 260	36 260
ENIM - Etablissement national des invalides de la marine				
P197 - Régimes de retraite et de sécurité sociale des marins P205 - Affaires maritimes, pêche et aquaculture				
Subventions pour charges de service public (titre 3 – catégorie 32)	12 995	12 995	12 995	12 995
Transferts (titre 6)	779 742	779 742	769 268	769 268
ENM - Ecole nationale de la magistrature				
P166 - Justice judiciaire				
Subventions pour charges de service public (titre 3 – catégorie 32)	46 000	46 000	49 000	49 000
ENPC - Ecole nationale des Ponts et Chaussées				
P150 - Formations supérieures et recherche universitaire P217 - Conduite et pilotage des politiques de l'écologie, du développement et de la mobilité durables				
Subventions pour charges de service public (titre 3 – catégorie 32)	30 438	30 438	30 440	30 440
Subvention pour charges d'investissement (titre 5 – catégorie 53)	6 000	600	0	2 200
ENSAD - Ecole nationale supérieure des arts décoratifs				
P361 - Transmission des savoirs et démocratisation de la culture				
Subventions pour charges de service public (titre 3 – catégorie 32)	12 383	12 383	12 383	12 383
Subvention pour charges d'investissement (titre 5 – catégorie 53)	518	518	518	518
ENSBA - Ecole nationale supérieure des beaux-arts				
P361 - Transmission des savoirs et démocratisation de la culture				
Subventions pour charges de service public (titre 3 – catégorie 32)	9 415	9 415	9 605	9 605
Subvention pour charges d'investissement (titre 5 – catégorie 53)	892	892	892	892
ENSCI - Ecole nationale supérieure de création industrielle				
P192 - Recherche et enseignement supérieur en matière économique et industrielle P361 - Transmission des savoirs et démocratisation de la culture				
Subventions pour charges de service public (titre 3 – catégorie 32)	6 098	6 098	6 098	6 098
Transferts (titre 6)	217	217	217	217
Subvention pour charges d'investissement (titre 5 – catégorie 53)	296	296	296	296
Ensemble intercontemporain				
P131 - Création				
Subventions pour charges de service public (titre 3 – catégorie 32)	4 370	4 370	4 370	4 370
ENSM - Ecole nationale supérieure maritime				
P205 - Affaires maritimes, pêche et aquaculture				
Subventions pour charges de service public (titre 3 – catégorie 32)	25 050	25 050	25 244	25 244
Subvention pour charges d'investissement (titre 5 – catégorie 53)	0	2 000	500	2 000
ENSPolice - Ecole nationale supérieure de la police				
P176 - Police nationale				
Subventions pour charges de service public (titre 3 – catégorie 32)	30 500	30 500	30 500	30 500
Subvention pour charges d'investissement (titre 5 – catégorie 53)	2 000	2 000	2 300	2 300

(en milliers d'euros)

Opérateurs ou catégorie d'opérateurs Programmes budgétaires financeurs Titres et catégories de financement	LFI 2024		PLF 2025	
	Autorisations d'engagement	Crédits de paiement	Autorisations d'engagement	Crédits de paiement
ENSTA Bretagne - Ecole nationale supérieure de techniques avancées Bretagne				
P144 - Environnement et prospective de la politique de défense				
Subventions pour charges de service public (titre 3 – catégorie 32)	17 436	17 436	18 685	18 685
Subvention pour charges d'investissement (titre 5 – catégorie 53)	3 590	3 590	3 522	3 522
ENSTA Paris - Ecole nationale supérieure de techniques avancées				
P144 - Environnement et prospective de la politique de défense				
Subventions pour charges de service public (titre 3 – catégorie 32)	20 129	20 129	22 229	22 229
Subvention pour charges d'investissement (titre 5 – catégorie 53)	1 026	1 026	1 509	1 509
ENTPE - Ecole nationale des travaux publics de l'Etat				
P217 - Conduite et pilotage des politiques de l'écologie, du développement et de la mobilité durables				
Subventions pour charges de service public (titre 3 – catégorie 32)	24 389	24 389	24 412	24 412
Subvention pour charges d'investissement (titre 5 – catégorie 53)	3 000	1 000	0	1 000
EPAURIF - Etablissement public d'aménagement universitaire de la région Ile-de-France				
P150 - Formations supérieures et recherche universitaire				
Subventions pour charges de service public (titre 3 – catégorie 32)	7 500	7 500	0	0
EPCCSL - Etablissement public Cité de la céramique - Sèvres et Limoges				
P131 - Création				
Subventions pour charges de service public (titre 3 – catégorie 32)	5 904	5 904	5 904	5 904
Subvention pour charges d'investissement (titre 5 – catégorie 53)	610	610	610	610
EPCMPP - Etablissement public de la Cité de la musique - Philharmonie de Paris				
P131 - Création				
Subventions pour charges de service public (titre 3 – catégorie 32)	43 769	43 769	45 769	45 769
Subvention pour charges d'investissement (titre 5 – catégorie 53)	2 450	2 450	2 450	2 450
EPIDE - Etablissement pour l'insertion dans l'emploi				
P102 - Accès et retour à l'emploi P147 - Politique de la ville				
Subventions pour charges de service public (titre 3 – catégorie 32)	103 409	103 409	108 342	108 342
Transferts (titre 6)	14 390	14 390	14 597	14 597
Subvention pour charges d'investissement (titre 5 – catégorie 53)	2 113	2 113	2 044	2 044
EPMQB - Etablissement public du musée du quai Branly				
P150 - Formations supérieures et recherche universitaire P175 - Patrimoines				
Subventions pour charges de service public (titre 3 – catégorie 32)	48 233	48 233	48 233	48 233
Subvention pour charges d'investissement (titre 5 – catégorie 53)	672	672	607	607
EPMSM - Etablissement public du Mont-Saint-Michel				
P113 - Paysages, eau et biodiversité				
Subventions pour charges de service public (titre 3 – catégorie 32)	1 500	1 500	750	750
EPPD - Etablissement public du palais de la porte Dorée				
P175 - Patrimoines P214 - Soutien de la politique de l'éducation nationale				
Subventions pour charges de service public (titre 3 – catégorie 32)	8 524	8 524	8 524	8 524
Subvention pour charges d'investissement (titre 5 – catégorie 53)	7 685	4 310	2 005	3 130
EPPGHV - Etablissement public du parc et de la grande halle de la Villette				
P131 - Création P361 - Transmission des savoirs et démocratisation de la culture				

(en milliers d'euros)

Opérateurs ou catégorie d'opérateurs Programmes budgétaires financeurs Titres et catégories de financement	LFI 2024		PLF 2025	
	Autorisations d'engagement	Crédits de paiement	Autorisations d'engagement	Crédits de paiement
Subventions pour charges de service public (titre 3 – catégorie 32)	22 198	22 198	23 841	23 841
Subvention pour charges d'investissement (titre 5 – catégorie 53)	5 000	5 000	5 000	5 000
EPSF - Etablissement public de sécurité ferroviaire				
P203 - Infrastructures et services de transports				
Subventions pour charges de service public (titre 3 – catégorie 32)	13 200	13 200	13 180	13 180
EPV - Etablissement public du musée et du domaine national de Versailles				
P175 - Patrimoines				
Subventions pour charges de service public (titre 3 – catégorie 32)	39 435	39 435	39 435	39 435
Subvention pour charges d'investissement (titre 5 – catégorie 53)	17 973	18 973	0	2 623
Etablissement public du château de Fontainebleau				
P175 - Patrimoines				
Subventions pour charges de service public (titre 3 – catégorie 32)	3 588	3 588	3 588	3 588
Subvention pour charges d'investissement (titre 5 – catégorie 53)	3 720	12 123	2 104	9 123
Etablissement public du Marais poitevin				
P113 - Paysages, eau et biodiversité				
Subventions pour charges de service public (titre 3 – catégorie 32)	573	573	573	573
Etablissement public du Mobilier National				
P131 - Création				
Subventions pour charges de service public (titre 3 – catégorie 32)	29 489	29 489	33 489	33 489
Subvention pour charges d'investissement (titre 5 – catégorie 53)	2 667	2 667	3 667	3 667
FEI – France éducation international				
P214 - Soutien de la politique de l'éducation nationale				
Subventions pour charges de service public (titre 3 – catégorie 32)	4 590	4 590	4 343	4 343
France Compétences				
P103 - Accompagnement des mutations économiques et développement de l'emploi				
Subventions pour charges de service public (titre 3 – catégorie 32)	2 500 000	2 500 000	2 026 046	2 026 046
France Travail				
P102 - Accès et retour à l'emploi P103 - Accompagnement des mutations économiques et développement de l'emploi				
Subventions pour charges de service public (titre 3 – catégorie 32)	1 350 447	1 350 447	1 350 447	1 350 447
Transferts (titre 6)	2 650 563	2 640 320	1 960 819	2 052 254
FranceAgriMer				
P149 - Compétitivité et durabilité de l'agriculture, de l'agroalimentaire et de la forêt P205 - Affaires maritimes, pêche et aquaculture P206 - Sécurité et qualité sanitaires de l'alimentation P304 - Inclusion sociale et protection des personnes P775 - Développement et transfert en agriculture P776 - Recherche appliquée et innovation en agriculture				
Subventions pour charges de service public (titre 3 – catégorie 32)	104 392	104 392	105 387	105 387
Transferts (titre 6)	71 060	65 630	195 775	162 016
Subvention pour charges d'investissement (titre 5 – catégorie 53)	10 058	10 058	10 058	10 058
GENES - Groupe des écoles nationales d'économie et statistique				
P192 - Recherche et enseignement supérieur en matière économique et industrielle				
Subventions pour charges de service public (titre 3 – catégorie 32)	25 333	25 333	24 780	24 780
Transferts (titre 6)	924	924	972	972

(en milliers d'euros)

Opérateurs ou catégorie d'opérateurs Programmes budgétaires financeurs Titres et catégories de financement	LFI 2024		PLF 2025	
	Autorisations d'engagement	Crédits de paiement	Autorisations d'engagement	Crédits de paiement
Génopole				
P172 - Recherches scientifiques et technologiques pluridisciplinaires				
Subventions pour charges de service public (titre 3 – catégorie 32)	2 942	2 942	2 942	2 942
GEODERIS				
P181 - Prévention des risques				
Subventions pour charges de service public (titre 3 – catégorie 32)	6 522	6 522	6 522	6 522
GIP - BIO - Agence française pour le développement et la promotion de l'agriculture biologique				
P149 - Compétitivité et durabilité de l'agriculture, de l'agroalimentaire et de la forêt				
Subventions pour charges de service public (titre 3 – catégorie 32)	7 909	7 909	2 909	2 909
Transferts (titre 6)	18 000	18 000	23 000	23 000
GIP France enfance protégée				
P304 - Inclusion sociale et protection des personnes				
Subventions pour charges de service public (titre 3 – catégorie 32)	5 346	5 346	0	0
GIP Les entreprises s'engagent				
P103 - Accompagnement des mutations économiques et développement de l'emploi				
Subventions pour charges de service public (titre 3 – catégorie 32)	2 500	2 500	5 500	5 500
GIP Plateforme de l'inclusion				
P102 - Accès et retour à l'emploi				
Subventions pour charges de service public (titre 3 – catégorie 32)	3 730	3 730	3 730	3 730
Subvention pour charges d'investissement (titre 5 – catégorie 53)	5 050	5 050	5 050	5 050
Grande Chancellerie de la Légion d'Honneur				
P129 - Coordination du travail gouvernemental				
Subventions pour charges de service public (titre 3 – catégorie 32)	27 801	27 801	28 507	28 507
Subvention pour charges d'investissement (titre 5 – catégorie 53)	3 237	3 237	2 993	2 993
Groupe Mines Télécom				
P150 - Formations supérieures et recherche universitaire P192 - Recherche et enseignement supérieur en matière économique et industrielle				
Subventions pour charges de service public (titre 3 – catégorie 32)	298 843	298 843	295 027	295 027
Transferts (titre 6)	6 658	6 658	6 775	6 775
Subvention pour charges d'investissement (titre 5 – catégorie 53)	4 000	4 000	0	4 000
IERDJ - Institut des études et de la recherche sur le droit et la justice				
P310 - Conduite et pilotage de la politique de la justice				
Subventions pour charges de service public (titre 3 – catégorie 32)	783	783	783	783
Transferts (titre 6)	670	670	470	470
Subvention pour charges d'investissement (titre 5 – catégorie 53)	25	25	25	25
IFCE - Institut français du cheval et de l'équitation				
P149 - Compétitivité et durabilité de l'agriculture, de l'agroalimentaire et de la forêt P219 - Sport				
Subventions pour charges de service public (titre 3 – catégorie 32)	40 691	40 691	40 833	40 833
Transferts (titre 6)	4 491	4 491	3 891	3 891
IFPEN - IFP Energies Nouvelles				
P190 - Recherche dans les domaines de l'énergie, du développement et de la mobilité durables				
Subventions pour charges de service public (titre 3 – catégorie 32)	127 217	127 217	124 291	124 291

(en milliers d'euros)

Opérateurs ou catégorie d'opérateurs Programmes budgétaires financeurs Titres et catégories de financement	LFI 2024		PLF 2025	
	Autorisations d'engagement	Crédits de paiement	Autorisations d'engagement	Crédits de paiement
IFREMER - Institut français de recherche pour l'exploitation de la mer				
P113 - Paysages, eau et biodiversité P172 - Recherches scientifiques et technologiques pluridisciplinaires P205 - Affaires maritimes, pêche et aquaculture P206 - Sécurité et qualité sanitaires de l'alimentation				
Subventions pour charges de service public (titre 3 – catégorie 32)	188 369	188 369	198 109	198 109
Transferts (titre 6)	6 101	6 101	5 132	5 536
IGN - Institut national de l'information géographique et forestière				
P113 - Paysages, eau et biodiversité P159 - Expertise, information géographique et météorologie P206 - Sécurité et qualité sanitaires de l'alimentation				
Subventions pour charges de service public (titre 3 – catégorie 32)	92 293	92 293	96 824	96 824
Transferts (titre 6)	1 450	1 050	2 538	1 700
IHEDN - Institut des hautes études de Défense nationale				
P129 - Coordination du travail gouvernemental				
Subventions pour charges de service public (titre 3 – catégorie 32)	7 865	7 865	7 565	7 565
INAO - Institut national de l'origine et de la qualité				
P149 - Compétitivité et durabilité de l'agriculture, de l'agroalimentaire et de la forêt				
Subventions pour charges de service public (titre 3 – catégorie 32)	18 218	18 218	18 218	18 218
INCa - Institut National du Cancer				
P204 - Prévention, sécurité sanitaire et offre de soins				
Subventions pour charges de service public (titre 3 – catégorie 32)	34 518	34 518	34 518	34 518
INED - Institut national d'études démographiques				
P172 - Recherches scientifiques et technologiques pluridisciplinaires				
Subventions pour charges de service public (titre 3 – catégorie 32)	19 382	19 382	19 216	19 216
INERIS - Institut national de l'environnement industriel et des risques				
P113 - Paysages, eau et biodiversité P174 - Énergie, climat et après-mines P181 - Prévention des risques P190 - Recherche dans les domaines de l'énergie, du développement et de la mobilité durables				
Subventions pour charges de service public (titre 3 – catégorie 32)	38 439	38 439	38 939	38 939
Transferts (titre 6)	4 475	4 474	75	75
INFOMA - Institut national de formation des personnels du ministère de l'agriculture				
P206 - Sécurité et qualité sanitaires de l'alimentation P215 - Conduite et pilotage des politiques de l'agriculture				
Subventions pour charges de service public (titre 3 – catégorie 32)	1 175	1 175	1 175	1 175
Transferts (titre 6)	21	21	15	11
INI - Institution nationale des Invalides				
P169 - Reconnaissance et réparation en faveur du monde combattant, mémoire et liens avec la Nation				
Subventions pour charges de service public (titre 3 – catégorie 32)	14 435	14 435	14 439	14 439
Subvention pour charges d'investissement (titre 5 – catégorie 53)	0	9 160	7 200	11 290
INP - Institut national du patrimoine				
P361 - Transmission des savoirs et démocratisation de la culture				
Subventions pour charges de service public (titre 3 – catégorie 32)	7 864	7 864	7 864	7 864
Subvention pour charges d'investissement (titre 5 – catégorie 53)	98	98	98	98
INRAE - Institut national pour la recherche en agriculture, alimentation et environnement				
P113 - Paysages, eau et biodiversité P142 - Enseignement supérieur et recherche agricoles P172 - Recherches scientifiques et technologiques pluridisciplinaires P181 - Prévention des risques P206 - Sécurité et qualité sanitaires de l'alimentation				
Subventions pour charges de service public (titre 3 – catégorie 32)	888 316	888 316	872 212	872 212

(en milliers d'euros)

Opérateurs ou catégorie d'opérateurs Programmes budgétaires financeurs Titres et catégories de financement	LFI 2024		PLF 2025	
	Autorisations d'engagement	Crédits de paiement	Autorisations d'engagement	Crédits de paiement
Transferts (titre 6)	1 240	905	1 634	1 713
INRAP - Institut national de recherches archéologiques préventives				
P175 - Patrimoines P361 - Transmission des savoirs et démocratisation de la culture				
Subventions pour charges de service public (titre 3 – catégorie 32)	100 034	100 034	99 916	99 916
Subvention pour charges d'investissement (titre 5 – catégorie 53)	1 723	1 723	1 723	1 723
INRIA - Institut national de recherche en informatique et en automatique				
P172 - Recherches scientifiques et technologiques pluridisciplinaires				
Subventions pour charges de service public (titre 3 – catégorie 32)	196 431	196 431	210 191	210 191
INSEP - Institut national du sport, de l'expertise et de la performance				
P219 - Sport				
Subventions pour charges de service public (titre 3 – catégorie 32)	24 836	24 836	26 326	26 326
Transferts (titre 6)	0	0	175	175
Subvention pour charges d'investissement (titre 5 – catégorie 53)	1 200	1 200	500	500
INSERM - Institut national de la santé et de la recherche médicale				
P172 - Recherches scientifiques et technologiques pluridisciplinaires P206 - Sécurité et qualité sanitaires de l'alimentation				
Subventions pour charges de service public (titre 3 – catégorie 32)	726 860	726 860	736 705	736 705
INSP - Institut national du service public				
P129 - Coordination du travail gouvernemental				
Subventions pour charges de service public (titre 3 – catégorie 32)	40 137	40 137	40 630	40 630
Institut Français				
P185 - Diplomatie culturelle et d'influence				
Subventions pour charges de service public (titre 3 – catégorie 32)	28 267	28 267	26 522	26 522
INTEFP - Institut national du travail, de l'emploi et de la formation professionnelle				
P155 - Soutien des ministères sociaux				
Subventions pour charges de service public (titre 3 – catégorie 32)	23 524	23 524	26 523	26 523
Subvention pour charges d'investissement (titre 5 – catégorie 53)	3 222	3 222	0	0
IPEV - Institut polaire français Paul-Emile Victor				
P172 - Recherches scientifiques et technologiques pluridisciplinaires				
Subventions pour charges de service public (titre 3 – catégorie 32)	15 201	15 201	17 201	17 201
IPP - Institut Polytechnique de Paris				
P144 - Environnement et prospective de la politique de défense P150 - Formations supérieures et recherche universitaire P192 - Recherche et enseignement supérieur en matière économique et industrielle				
Subventions pour charges de service public (titre 3 – catégorie 32)	9 859	9 859	8 947	8 947
IRA - Instituts régionaux d'administration				
P148 - Fonction publique				
Subventions pour charges de service public (titre 3 – catégorie 32)	47 024	47 024	51 374	51 374
Transferts (titre 6)	2 210	2 210	0	0
IRD - Institut de recherche pour le développement				
P172 - Recherches scientifiques et technologiques pluridisciplinaires				
Subventions pour charges de service public (titre 3 – catégorie 32)	228 060	228 060	229 730	229 730

(en milliers d'euros)

Opérateurs ou catégorie d'opérateurs Programmes budgétaires financeurs Titres et catégories de financement	LFI 2024		PLF 2025	
	Autorisations d'engagement	Crédits de paiement	Autorisations d'engagement	Crédits de paiement
IRSN - Institut de radioprotection et de sûreté nucléaire				
P190 - Recherche dans les domaines de l'énergie, du développement et de la mobilité durables P206 - Sécurité et qualité sanitaires de l'alimentation P212 - Soutien de la politique de la défense				
Subventions pour charges de service public (titre 3 – catégorie 32)	187 006	187 006	0	0
Transferts (titre 6)	0	0	130	156
ISAE - Institut supérieur de l'aéronautique et de l'espace				
P144 - Environnement et prospective de la politique de défense P150 - Formations supérieures et recherche universitaire				
Subventions pour charges de service public (titre 3 – catégorie 32)	42 811	42 811	45 817	45 817
Subvention pour charges d'investissement (titre 5 – catégorie 53)	6 393	6 393	8 719	8 719
LADOM - L'agence de l'Outre-mer pour la mobilité				
P123 - Conditions de vie outre-mer P138 - Emploi outre-mer				
Subventions pour charges de service public (titre 3 – catégorie 32)	7 447	7 447	6 283	6 283
Transferts (titre 6)	68 344	63 120	47 544	44 920
LNE - Laboratoire national de métrologie et d'essais				
P192 - Recherche et enseignement supérieur en matière économique et industrielle				
Subventions pour charges de service public (titre 3 – catégorie 32)	17 445	17 445	17 265	17 265
Transferts (titre 6)	4 884	4 884	4 884	4 884
Subvention pour charges d'investissement (titre 5 – catégorie 53)	2 477	2 477	2 477	2 477
Météo-France				
P113 - Paysages, eau et biodiversité P159 - Expertise, information géographique et météorologie P181 - Prévention des risques P193 - Recherche spatiale				
Subventions pour charges de service public (titre 3 – catégorie 32)	207 259	207 259	210 083	210 083
Transferts (titre 6)	67 559	67 546	68 426	68 426
MNS - Musée national du sport				
P219 - Sport				
Subventions pour charges de service public (titre 3 – catégorie 32)	3 168	3 168	3 294	3 294
MuCEM - Musée des civilisations de l'Europe et de la Méditerranée				
P175 - Patrimoines				
Subventions pour charges de service public (titre 3 – catégorie 32)	20 220	20 220	20 220	20 220
Subvention pour charges d'investissement (titre 5 – catégorie 53)	411	411	411	411
Musée d'Orsay et musée de l'Orangerie				
P175 - Patrimoines				
Subventions pour charges de service public (titre 3 – catégorie 32)	38 138	38 138	38 138	38 138
Subvention pour charges d'investissement (titre 5 – catégorie 53)	1 558	1 558	1 558	1 558
Musée de l'air et de l'espace				
P212 - Soutien de la politique de la défense				
Subventions pour charges de service public (titre 3 – catégorie 32)	11 444	11 444	11 413	11 413
Subvention pour charges d'investissement (titre 5 – catégorie 53)	12 506	12 506	10 556	9 820
Musée de l'armée				
P212 - Soutien de la politique de la défense				
Subventions pour charges de service public (titre 3 – catégorie 32)	10 342	10 342	11 404	11 404
Subvention pour charges d'investissement (titre 5 – catégorie 53)	3 748	9 298	12 500	12 500

(en milliers d'euros)

Opérateurs ou catégorie d'opérateurs Programmes budgétaires financeurs Titres et catégories de financement	LFI 2024		PLF 2025	
	Autorisations d'engagement	Crédits de paiement	Autorisations d'engagement	Crédits de paiement
Musée des arts décoratifs				
P175 - Patrimoines				
Subventions pour charges de service public (titre 3 – catégorie 32)	15 923	15 923	15 923	15 923
Subvention pour charges d'investissement (titre 5 – catégorie 53)	1 244	1 244	1 244	1 244
Musée du Louvre				
P175 - Patrimoines				
Subventions pour charges de service public (titre 3 – catégorie 32)	95 481	95 481	95 481	95 481
Subvention pour charges d'investissement (titre 5 – catégorie 53)	4 396	4 396	4 396	4 396
Musée Guimet				
P175 - Patrimoines				
Subventions pour charges de service public (titre 3 – catégorie 32)	4 620	4 620	4 620	4 620
Subvention pour charges d'investissement (titre 5 – catégorie 53)	3 942	3 942	4 307	4 307
Musée Henner-Moreau				
P175 - Patrimoines				
Subventions pour charges de service public (titre 3 – catégorie 32)	1 082	1 082	1 082	1 082
Subvention pour charges d'investissement (titre 5 – catégorie 53)	54	54	54	54
Musée national de la marine				
P212 - Soutien de la politique de la défense				
Subventions pour charges de service public (titre 3 – catégorie 32)	12 274	12 274	11 540	11 540
Subvention pour charges d'investissement (titre 5 – catégorie 53)	13 127	13 620	9 530	9 530
Musée Picasso				
P175 - Patrimoines				
Subventions pour charges de service public (titre 3 – catégorie 32)	4 367	4 367	4 867	4 867
Subvention pour charges d'investissement (titre 5 – catégorie 53)	386	386	386	386
ODEADOM - Office de développement de l'économie agricole d'Outre-mer				
P123 - Conditions de vie outre-mer P149 - Compétitivité et durabilité de l'agriculture, de l'agroalimentaire et de la forêt				
Subventions pour charges de service public (titre 3 – catégorie 32)	5 487	5 487	5 487	5 487
Transferts (titre 6)	104 000	104 000	198 600	198 600
OFB - Office français de la biodiversité				
P113 - Paysages, eau et biodiversité P206 - Sécurité et qualité sanitaires de l'alimentation				
Subventions pour charges de service public (titre 3 – catégorie 32)	102 661	102 661	117 641	117 641
Transferts (titre 6)	842	842	2 180	2 268
OFDT - Observatoire Français des Drogues et des Tendances addictives				
P123 - Conditions de vie outre-mer P129 - Coordination du travail gouvernemental				
Subventions pour charges de service public (titre 3 – catégorie 32)	2 907	2 907	2 907	2 907
Transferts (titre 6)	10	10	0	0
OFII - Office français de l'immigration et de l'intégration				
P104 - Intégration et accès à la nationalité française P303 - Immigration et asile				
Subventions pour charges de service public (titre 3 – catégorie 32)	233 485	233 485	255 304	255 304
Transferts (titre 6)	318 250	318 250	370 576	370 576
Subvention pour charges d'investissement (titre 5 – catégorie 53)	10 000	10 000	9 450	9 450

(en milliers d'euros)

Opérateurs ou catégorie d'opérateurs Programmes budgétaires financeurs Titres et catégories de financement	LFI 2024		PLF 2025	
	Autorisations d'engagement	Crédits de paiement	Autorisations d'engagement	Crédits de paiement
OFPPRA - Office français de protection des réfugiés et apatrides				
P303 - Immigration et asile				
Subventions pour charges de service public (titre 3 – catégorie 32)	106 010	106 010	96 319	96 319
Subvention pour charges d'investissement (titre 5 – catégorie 53)	1 875	1 875	842	842
ONAC-VG - Office national des anciens combattants et victimes de guerre				
P158 - Indemnisation des victimes des persécutions antisémites et des actes de barbarie pendant la seconde guerre mondiale P169 - Reconnaissance et réparation en faveur du monde combattant, mémoire et liens avec la Nation				
Subventions pour charges de service public (titre 3 – catégorie 32)	62 560	62 560	65 716	65 716
Transferts (titre 6)	237 402	237 402	171 165	171 165
Subvention pour charges d'investissement (titre 5 – catégorie 53)	0	0	650	650
ONERA - Office national d'études et de recherches aérospatiales				
P144 - Environnement et prospective de la politique de défense				
Subventions pour charges de service public (titre 3 – catégorie 32)	117 496	117 496	118 246	118 246
Subvention pour charges d'investissement (titre 5 – catégorie 53)	29 335	29 335	11 177	11 177
ONF - Office national des forêts				
P113 - Paysages, eau et biodiversité P123 - Conditions de vie outre-mer P149 - Compétitivité et durabilité de l'agriculture, de l'agroalimentaire et de la forêt P174 - Énergie, climat et après-mines P181 - Prévention des risques P206 - Sécurité et qualité sanitaires de l'alimentation				
Subventions pour charges de service public (titre 3 – catégorie 32)	183 367	183 367	183 367	183 367
Transferts (titre 6)	73 012	71 882	73 524	73 525
ONISEP - Office national d'information sur les enseignements et les professions				
P150 - Formations supérieures et recherche universitaire P214 - Soutien de la politique de l'éducation nationale				
Subventions pour charges de service public (titre 3 – catégorie 32)	23 697	23 697	23 621	23 621
Opéra comique				
P131 - Création				
Subventions pour charges de service public (titre 3 – catégorie 32)	13 180	13 180	13 180	13 180
Subvention pour charges d'investissement (titre 5 – catégorie 53)	500	500	500	500
Opéra national de Paris				
P131 - Création				
Subventions pour charges de service public (titre 3 – catégorie 32)	106 552	106 552	107 552	107 552
Subvention pour charges d'investissement (titre 5 – catégorie 53)	5 000	5 000	5 000	5 000
Opérateurs de soutien à l'enseignement supérieur et à la recherche				
P150 - Formations supérieures et recherche universitaire P172 - Recherches scientifiques et technologiques pluridisciplinaires				
Subventions pour charges de service public (titre 3 – catégorie 32)	66 171	66 171	73 592	73 592
OPPIC - Opérateur du patrimoine et des projets immobiliers de la Culture				
P224 - Soutien aux politiques du ministère de la culture				
Subventions pour charges de service public (titre 3 – catégorie 32)	12 577	12 577	12 577	12 577
Parcs nationaux				
P113 - Paysages, eau et biodiversité P123 - Conditions de vie outre-mer				
Transferts (titre 6)	1 255	1 255	1 588	1 468
Subvention pour charges d'investissement (titre 5 – catégorie 53)	8 630	7 093	3 171	2 218

(en milliers d'euros)

Opérateurs ou catégorie d'opérateurs Programmes budgétaires financeurs Titres et catégories de financement	LFI 2024		PLF 2025	
	Autorisations d'engagement	Crédits de paiement	Autorisations d'engagement	Crédits de paiement
Réseau Canopé				
P214 - Soutien de la politique de l'éducation nationale				
Subventions pour charges de service public (titre 3 – catégorie 32)	88 026	88 026	85 038	85 038
Réseau des œuvres universitaires et scolaires				
P142 - Enseignement supérieur et recherche agricoles P150 - Formations supérieures et recherche universitaire P231 - Vie étudiante P361 - Transmission des savoirs et démocratisation de la culture				
Subventions pour charges de service public (titre 3 – catégorie 32)	516 644	516 644	535 244	535 244
Transferts (titre 6)	107 177	107 177	107 595	107 595
Subvention pour charges d'investissement (titre 5 – catégorie 53)	129 172	93 036	127 232	94 557
Rmn-GP - Réunion des musées nationaux - Grand Palais				
P175 - Patrimoines P176 - Police nationale				
Subventions pour charges de service public (titre 3 – catégorie 32)	24 699	24 699	24 699	24 699
Subvention pour charges d'investissement (titre 5 – catégorie 53)	13 245	13 245	8 825	8 825
SHOM - Service hydrographique et océanographique de la marine				
P113 - Paysages, eau et biodiversité P212 - Soutien de la politique de la défense				
Subventions pour charges de service public (titre 3 – catégorie 32)	46 079	46 079	46 631	46 631
Transferts (titre 6)	960	960	785	785
Subvention pour charges d'investissement (titre 5 – catégorie 53)	5 971	2 355	3 315	3 541
SOLIDEO - Société de livraison des équipements olympiques et paralympiques				
P350 - Jeux olympiques et paralympiques 2024				
Subventions pour charges de service public (titre 3 – catégorie 32)	18 500	18 500	3 253	3 253
Transferts (titre 6)	24 260	85 000	0	35 952
TNC - Théâtre national de la Colline				
P131 - Création				
Subventions pour charges de service public (titre 3 – catégorie 32)	10 580	10 580	10 580	10 580
Subvention pour charges d'investissement (titre 5 – catégorie 53)	560	560	560	560
TNO - Théâtre national de l'Odéon				
P131 - Création				
Subventions pour charges de service public (titre 3 – catégorie 32)	13 240	13 240	13 240	13 240
Subvention pour charges d'investissement (titre 5 – catégorie 53)	545	545	545	545
TNS - Théâtre national de Strasbourg				
P131 - Création				
Subventions pour charges de service public (titre 3 – catégorie 32)	10 690	10 690	10 690	10 690
Subvention pour charges d'investissement (titre 5 – catégorie 53)	500	500	500	500
Universcience				
P150 - Formations supérieures et recherche universitaire P361 - Transmission des savoirs et démocratisation de la culture				
Subventions pour charges de service public (titre 3 – catégorie 32)	104 070	104 070	104 070	104 070
Subvention pour charges d'investissement (titre 5 – catégorie 53)	5 648	5 648	5 648	5 648
Universités et assimilés				
P113 - Paysages, eau et biodiversité P123 - Conditions de vie outre-mer P150 - Formations supérieures et recherche universitaire P190 - Recherche dans les domaines de l'énergie, du développement et de la mobilité durables P206 - Sécurité et qualité sanitaires de l'alimentation P207 - Sécurité et éducation routières P231 - Vie étudiante				

(en milliers d'euros)

Opérateurs ou catégorie d'opérateurs Programmes budgétaires financeurs Titres et catégories de financement	LFI 2024		PLF 2025	
	Autorisations d'engagement	Crédits de paiement	Autorisations d'engagement	Crédits de paiement
Subventions pour charges de service public (titre 3 – catégorie 32)	12 484 654	12 484 654	12 566 279	12 566 279
Transferts (titre 6)	26 330	26 231	13 724	13 983
Subvention pour charges d'investissement (titre 5 – catégorie 53)	271 504	151 017	120 930	177 542
VNF - Voies navigables de France				
P203 - Infrastructures et services de transports				
Subventions pour charges de service public (titre 3 – catégorie 32)	253 295	253 295	253 741	253 741
X - Ecole polytechnique				
P144 - Environnement et prospective de la politique de défense P150 - Formations supérieures et recherche universitaire				
Subventions pour charges de service public (titre 3 – catégorie 32)	109 503	109 503	116 689	116 689
Subvention pour charges d'investissement (titre 5 – catégorie 53)	23 552	23 552	25 158	25 158

Financement 2024/2025 des opérateurs par les taxes affectées

Depuis le PLF 2022 du jaune opérateurs de l'État, les modalités de prise en compte des taxes affectées aux opérateurs de l'État ont évolué, le montant retenu prenant désormais en compte le plafonnement des taxes. Le détail des taxes affectées peut être consulté dans le tome I de l'annexe « Voies et moyens » au PLF 2025.

Opérateurs	Prévision 2024 Montant de taxe affectée versé à l'opérateur	Prévision PLF 2025 Montant de taxe affectée versé à l'opérateur
AFITF - Agence de financement des infrastructures de transport de France	3 462 817 000	2 715 709 970
Agences de l'eau	2 332 037 783	2 161 212 060
AGRASC - Agence de gestion et de recouvrement des avoirs saisis et confisqués	9 900 000	9 900 000
ANAH - Agence nationale de l'habitat	700 000 000	700 000 000
ANCOLS - Agence nationale de contrôle du logement social	17 784 000	17 784 000
ANDRA - Agence nationale pour la gestion des déchets radioactifs	132 960 000	134 300 000
ANS - Agence nationale du sport	166 109 000	160 109 000
ANSÉS - Agence nationale de sécurité sanitaire, de l'alimentation, de l'environnement et du travail	26 212 200	27 027 000
ANTS - Agence nationale des titres sécurisés	286 733 000	286 733 000
ASP - Agence de services et de paiement	14 000 000	14 000 000
CEA - Commissariat à l'énergie atomique et aux énergies alternatives	0	240 000 000
CELRL - Conservatoire de l'espace littoral et des rivages lacustres	40 000 000	40 000 000
CGLLS - Caisse de garantie du logement locatif social	0	362 500 000
CNC - Centre national du cinéma et de l'image animée	781 325 000	779 225 000
CNM - Centre national de la musique	45 000 000	68 000 000
France Compétences	11 249 659 912	11 586 986 500
FranceAgriMer	840 000	840 000
INAO - Institut national de l'origine et de la qualité	6 800 000	6 800 000
INPI - Institut national de la propriété industrielle	94 000 000	94 000 000
IRSN - Institut de radioprotection et de sûreté nucléaire	60 507 750	0
OFB - Office français de la biodiversité	3 105 570	4 435 221
OFII - Office français de l'immigration et de l'intégration	800 000	800 000
SGP - Société des Grands Projets	899 975 730	972 484 114
VNF - Voies navigables de France	136 500 000	143 100 000
Total général (en Euros)	20 467 066 945	20 525 945 865

Emplois 2024/2025 des opérateurs de l'État

Intitulé de l'opérateur	LFI 2024				PLF 2025						
	ETPT rémunérés par d'autres programmes (1)	ETPT rémunérés par ce programme (1)	ETPT rémunérés par les opérateurs			ETPT rémunérés par d'autres programmes (1)	ETPT rémunérés par ce programme (1)	ETPT rémunérés par les opérateurs			
			sous plafond	hors plafond	dont contrats aidés			dont apprentis	sous plafond	hors plafond	dont contrats aidés
Académie des technologies			9					9	1	1	
ACMOSS - Agence des Communications Mobiles Opérationnelles de Sécurité et de Secours			76					76	5	5	
ADEME - Agence de l'environnement et de la maîtrise de l'énergie			1 065	270	45			1 100	265	45	
AEFE - Agence pour l'enseignement français à l'étranger			5 594					5 579	5 161		
AFITF - Agence de financement des infrastructures de transport de France											
AFPA - Agence nationale pour la formation professionnelle des adultes			5 487					5 355			
AFR - Académie de France à Rome			47					47			
Agences de l'eau			1 563	20	3	17		1 560	24	3	20
AGRASC - Agence de gestion et de recouvrement des avoirs saisis et confisqués			69					69			
ANACT - Agence nationale pour l'amélioration des conditions de travail			265	25	3			265	25	3	
ANAH - Agence nationale de l'habitat			287					287			
ANCOLS - Agence nationale de contrôle du logement social			136					136			
ANCT - Agence nationale de la cohésion des territoires			371	8				350	8		
ANDRA - Agence nationale pour la gestion des déchets radioactifs			265	528	22			265	528	22	
ANFr - Agence nationale des fréquences	3		354	5	5		1	295	5	5	
ANGDM - Agence nationale pour la garantie des droits des mineurs			116	2				113			
ANR - Agence nationale de la recherche			355	30	9			355	30	9	
ANS - Agence nationale du sport			71					71			
ANSC - Agence nationale du numérique de la sécurité civile			22	2	2			23	4	4	
ANSés - Agence nationale de sécurité sanitaire, de l'alimentation, de l'environnement et du travail			1 340	87	11			1 334	120	24	
ANTAI - Agence nationale de traitement automatisé des infractions			60	14	3			61	15	4	
ANTS - Agence nationale des titres sécurisés			161	8	8			163	8	8	

Intitulé de l'opérateur	LFI 2024						PLF 2025					
	ETPT rémunérés par d'autres programmes (1)	ETPT rémunérés par ce programme (1)	ETPT rémunérés par les opérateurs				ETPT rémunérés par d'autres programmes (1)	ETPT rémunérés par ce programme (1)	ETPT rémunérés par les opérateurs			
			sous plafond	hors plafond	dont contrats aidés	dont apprentis			sous plafond	hors plafond	dont contrats aidés	dont apprentis
APIJ - Agence publique pour l'immobilier de la Justice			164	5		5			164	5		5
ARS - Agences régionales de santé			8 342						8 273			
ASC - Agence du service civique			69	53		4			69	57		4
ASP - Agence de services et de paiement			1 752	475					1 792	241		17
Associations de coordination technique agricole et des industries agroalimentaires												
Atout-France		16	273	50				16	241	40		
Autres opérateurs d'enseignement supérieur et de recherche	37	2 769	11 122	3 119	17	81	37	2 719	11 138	3 659	1	82
BnF - Bibliothèque nationale de France			2 212	3		3			2 202	13		13
BPI - Bibliothèque publique d'information	206		60	1		1	206		60	1		1
BRGM - Bureau de recherches géologiques et minières			958	80		26			965	100		32
Business France			1 433						1 423			
CAMPUS France			228	25					233	25		
CAPA - Cité de l'architecture et du patrimoine	8		134				8		134			
CEA - Commissariat à l'énergie atomique et aux énergies alternatives	1		17 056	3 347	28	728	1		17 296	3 343	25	682
CELRL - Conservatoire de l'espace littoral et des rivages lacustres			170	32	12	3			179	30	9	2
Centre info - Centre pour le développement de l'information sur la formation permanente			72						72			
CEREMA - Centre d'études et d'expertise sur les risques, l'environnement, la mobilité et l'aménagement			2 520	122		30	1		2 520	122		35
CEREQ - Centre d'Etudes et de Recherches sur les Qualifications			102	6		4			99	8		4
CGLLS - Caisse de garantie du logement locatif social			29						29			
Chaillot – Théâtre national de la Danse			137						137			
Cinémathèque française			213						213			
CIRAD - Centre de coopération internationale en recherche agronomique pour le développement			1 779	153		11			1 779	116		12
CMN - Centre des monuments nationaux			1 493	32		30			1 493	36	32	
CNAC - Centre national des arts du cirque			37						37			
CNAC-GP - Centre national d'art et de culture - Georges Pompidou			1 010	7		7			1 007			
CNAP - Centre national des arts plastiques	57		21				57		21			

Intitulé de l'opérateur	LFI 2024				PLF 2025						
	ETPT rémunérés par d'autres programmes (1)	ETPT rémunérés par ce programme (1)	ETPT rémunérés par les opérateurs			ETPT rémunérés par d'autres programmes (1)	ETPT rémunérés par ce programme (1)	ETPT rémunérés par les opérateurs			
			sous plafond	hors plafond	dont contrats aidés			dont apprentis	sous plafond	hors plafond	dont contrats aidés
CNAPS - Conseil national des activités privées de sécurité			221					217			
CNC - Centre national du cinéma et de l'image animée			460	7	7			450			
CND - Centre national de la danse			99					99			
CNED - Centre national d'enseignement à distance			927	27	7			927	30	14	
CNES - Centre national d'études spatiales			2 404	260	25	2		2 404	270		
CNL - Centre national du livre	2		63			2		63	3	3	
CNM - Centre national de la musique			121	2	2			121	10		
CNPF - Centre national de la propriété forestière			374	98	7			374	100	7	
CNRS - Centre national de la recherche scientifique			26 000	9 550				25 999	11 200	214	
CNSAD - Conservatoire national supérieur d'art dramatique	18		41	3	3	18		41			
CNSMD Lyon - Conservatoire national supérieur de musique et de danse de Lyon			206	3	3			206			
CNSMD Paris - Conservatoire national supérieur de musique et de danse de Paris	93		349	1	1	93		349			
Comédie Française			399					399			
Communautés d'universités et d'établissements		87	978	461	14		57	978	441	25	
Conseil national des communes « Compagnon de la Libération »			16					16	1		
Ecole de l'air et de l'espace	1		300	21	3	1		300	19	3	
Ecole du Louvre	54		32	1	1	54		32	9		
Ecole navale	6		365	40		6		370	40		
Ecoles d'architecture - Ecoles nationales supérieures d'architecture	1 926		789	15	15	1 926		789			
Ecoles d'art en Région	265		103			264		105			
Ecoles d'enseignement supérieur agricole et vétérinaire		2 801	1 137	314	14		2 802	1 137	314	14	
Ecoles et formations d'ingénieurs		741	9 959	3 053	11	47	745	9 964	3 374	23	67
Ecoles nationales des sports			193	6	6			193	7	1	
ECPAD - Etablissement de communication et de production audiovisuelle de la défense			257	6	6			257	6	6	
ENAC - Ecole nationale de l'aviation civile			791	140				796	140		
ENAP - Ecole nationale de l'administration pénitentiaire			275					275			
ENIM - Etablissement national des invalides de la marine			287					287	7	3	

Intitulé de l'opérateur	LFI 2024				PLF 2025					
	ETPT rémunérés par d'autres programmes (1)	ETPT rémunérés par ce programme (1)	ETPT rémunérés par les opérateurs			ETPT rémunérés par d'autres programmes (1)	ETPT rémunérés par ce programme (1)	ETPT rémunérés par les opérateurs		
			sous plafond	hors plafond	dont contrats aidés			dont apprentis	sous plafond	hors plafond
ENM - Ecole nationale de la magistrature		1 009	283			1 298	283			
ENPC - Ecole nationale des Ponts et Chaussées			311	199	5		311	200	5	
ENSAD - Ecole nationale supérieure des arts décoratifs	65		152			65	152			
ENSBA - Ecole nationale supérieure des beaux-arts	98		111			98	111			
ENSCI - Ecole nationale supérieure de création industrielle			68				68			
Ensemble intercontemporain			46				46			
ENSM - Ecole nationale supérieure maritime			239				244			
ENSMIS - Ecole nationale supérieure des métiers de l'image et du son			62				69			
ENSPolice - Ecole nationale supérieure de la police			290	8	2		290	8	2	
ENSTA Bretagne - Ecole nationale supérieure de techniques avancées Bretagne			183	70			183	70		
ENSTA Paris - Ecole nationale supérieure de techniques avancées	1		181	80	4	1	181	80	5	
ENTPE - Ecole nationale des travaux publics de l'Etat			185	35	2		185	50	3	
EPAURIF - Etablissement public d'aménagement universitaire de la région Ile-de-France			69	13						
EPCCSL - Etablissement public Cité de la céramique - Sèvres et Limoges	194		45			194	45			
EPCMPP - Etablissement public de la Cité de la musique - Philharmonie de Paris			506				498			
EPIDE - Etablissement pour l'insertion dans l'emploi			1 142				1 142			
EPMQB - Etablissement public du musée du quai Branly			250				247			
EPMSM - Etablissement public du Mont-Saint-Michel			16				16	3		
EPPD - Etablissement public du palais de la porte Dorée	25		75	2	2	25	75	4		
EPPGHV - Etablissement public du parc et de la grande halle de la Villette			215	6	6		215			
EPRNDP - Etablissement public chargé de la conservation et de la restauration de la cathédrale Notre-Dame de Paris	1		39			1	32	3		
EPSF - Etablissement public de sécurité ferroviaire			106				106			
EPV - Etablissement public du musée et du domaine national de Versailles			951	28	28		951	81	42	
Etablissement public du château de Fontainebleau	144		8	2	2	144	8	4	4	

Intitulé de l'opérateur	LFI 2024				PLF 2025						
	ETPT rémunérés par d'autres programmes (1)	ETPT rémunérés par ce programme (1)	ETPT rémunérés par les opérateurs			ETPT rémunérés par d'autres programmes (1)	ETPT rémunérés par ce programme (1)	ETPT rémunérés par les opérateurs			
			sous plafond	hors plafond	dont contrats aidés			dont apprentis	sous plafond	hors plafond	dont contrats aidés
Etablissement public du Marais poitevin			9					9			
Etablissement public du Mobilier National			352	67	67			352			
FEI – France éducation international			248	24	14			248	26	16	
FNAP - Fonds national des aides à la pierre											
France Compétences			91					91			
France Travail			49 147	3 905				48 647	3 905		
FranceAgriMer			965	19	15			970	24	20	
GENES - Groupe des écoles nationales d'économie et statistique			198	48				198	59		
Géropole			50	3	2			50	8	6	
GEODERIS											
GIP - BIO - Agence française pour le développement et la promotion de l'agriculture biologique			20	4	2			20	4	3	
GIP France enfance protégée			110								
GIP Les entreprises s'engagent			11					11			
GIP Plateforme de l'inclusion			35					35			
Grande Chancellerie de la Légion d'Honneur	5		363			3		363			
Groupe Mines Télécom			2 892	1 389	66			2 892	1 389	66	
IERDJ - Institut des études et de la recherche sur le droit et la justice		4	5	3			4	5	3		
IFCE - Institut français du cheval et de l'équitation			603	33	19			603	23	14	
IFPEN - IFP Energies Nouvelles			1 706	100	35			1 696	100	35	
IFREMER - Institut français de recherche pour l'exploitation de la mer			1 363	260	72			1 363	274	70	
IGN - Institut national de l'information géographique et forestière			1 422	63	5	17		1 415	63	5	17
IHEDN - Institut des hautes études de Défense nationale	14		71	4	4	15		66	2	2	
INAO - Institut national de l'origine et de la qualité			233	3	3			233	3	3	
INCa - Institut National du Cancer			131	30				131	30		
INED - Institut national d'études démographiques			206	57	2			201	63	3	
INERIS - Institut national de l'environnement industriel et des risques			489	47	19			494	50	20	
INFOMA - Institut national de formation des personnels du ministère de l'agriculture		45	6				45	6			
INI - Institution nationale des Invalides			410	9	5			410	9	5	
INP - Institut national du patrimoine			67					76	1		
INPI - Institut national de la propriété industrielle			768					768	3		

Intitulé de l'opérateur	LFI 2024				PLF 2025							
	ETPT rémunérés par d'autres programmes (1)	ETPT rémunérés par ce programme (1)	ETPT rémunérés par les opérateurs				ETPT rémunérés par d'autres programmes (1)	ETPT rémunérés par ce programme (1)	ETPT rémunérés par les opérateurs			
			sous plafond	hors plafond	dont contrats aidés	dont apprentis			sous plafond	hors plafond	dont contrats aidés	dont apprentis
INRAE - Institut national pour la recherche en agriculture, alimentation et environnement			9 733	2 315		13			9 733	2 616		13
INRAP - Institut national de recherches archéologiques préventives			2 020	8		8			2 010	40		
INRIA - Institut national de recherche en informatique et en automatique			1 793	1 637			2		1 793	1 732		58
INSEP - Institut national du sport, de l'expertise et de la performance			282	27	6				282	25	2	
INSERM - Institut national de la santé et de la recherche médicale			6 252	2 593					6 252	3 180	1	135
INSP - Institut national du service public			455	15	5	3			455	15	5	3
Institut Français			153	19					153	19		
INTEFP - Institut national du travail, de l'emploi et de la formation professionnelle			91	8	4		1		91	9	5	
IPEV - Institut polaire français Paul-Emile Victor			53	15		1			53	15		3
IPP - Institut Polytechnique de Paris			29	41		5			32			
IRA - Instituts régionaux d'administration			651	3		3			749	2		2
IRD - Institut de recherche pour le développement			2 120	380		18			2 120	295		
IRSN - Institut de radioprotection et de sûreté nucléaire			1 653	105		46						
ISAE - Institut supérieur de l'aéronautique et de l'espace	1		412	226		18			412	237		17
LADOM - L'agence de l'Outre-mer pour la mobilité			140	15	15				140	15	13	2
LNE - Laboratoire national de métrologie et d'essais			282	323	14	13			282	323	14	13
Météo-France			2 632	100		20			2 637	100		20
MNS - Musée national du sport			23						23	6	6	
MuCEM - Musée des civilisations de l'Europe et de la Méditerranée	59		63	3		3	59		63	20		
Musée d'Orsay et musée de l'Orangerie	9		666	15		15	9		666	28		
Musée de l'air et de l'espace			104	7	5				104	7	7	
Musée de l'armée		2	168	33	7			3	168	10	10	
Musée des arts décoratifs			263						263			
Musée du Louvre			1 984	9		9			1 972	45		13
Musée Guimet	116		50	2		2	116		50			
Musée Henner-Moreau	31		7	1		1	31		7	2		2
Musée national de la marine			120	2					120	10	7	2
Musée Picasso	75		45	10		10	75		45	22		
ODEADOM - Office de développement de l'économie agricole d'Outre-mer			41	1		1			41	1		1
OFB - Office français de la biodiversité			2 775	260	107	18			2 775	270	92	18

Intitulé de l'opérateur	LFI 2024						PLF 2025					
	ETPT rémunérés par d'autres programmes (1)	ETPT rémunérés par ce programme (1)	ETPT rémunérés par les opérateurs				ETPT rémunérés par d'autres programmes (1)	ETPT rémunérés par ce programme (1)	ETPT rémunérés par les opérateurs			
			sous plafond	hors plafond	dont contrats aidés	dont apprentis			sous plafond	hors plafond	dont contrats aidés	dont apprentis
OFDT - Observatoire Français des Drogues et des Tendances addictives			30					30	5			
OFII - Office français de l'immigration et de l'intégration			1 227					1 193				
OFPRA - Office français de protection des réfugiés et apatrides	14		1 036					1 065				
ONAC-VG - Office national des anciens combattants et victimes de guerre			779	26				779	26	6	20	
ONERA - Office national d'études et de recherches aérospatiales			1 815	296				1 815	295			
ONF - Office national des forêts			8 140	500	475			7 851	500	475		
ONISEP - Office national d'information sur les enseignements et les professions			322	32	12			316	32	12		
Opéra comique			94					94				
Opéra national de Paris			1 484					1 478	68			
Opérateurs de soutien à l'enseignement supérieur et à la recherche		603	217	148	3		569	286	256	2		
OPPIC - Opérateur du patrimoine et des projets immobiliers de la Culture			129	2	2			129	3	3		
Parcs nationaux			858	99	10	16		858	115	16	14	
Réseau Canopé	1		1 261	64	11		1	1 240	64	11		
Réseau des œuvres universitaires et scolaires			12 833	241	241			12 833	241	241		
Rmn-GP - Réunion des musées nationaux - Grand Palais	18		892				18	892	105			
SGP - Société des Grands Projets			1 037					953				
SHOM - Service hydrographique et océanographique de la marine			505	51	10			505	60	14		
SOLIDEO - Société de livraison des équipements olympiques et paralympiques			114					33				
TNC - Théâtre national de la Colline			95					95				
TNO - Théâtre national de l'Odéon			131					131				
TNS - Théâtre national de Strasbourg			99					99				
Universcience			1 034	28	28			1 021				
Universités et assimilés		247	145 264	26 939	203	574		315	145 261	29 119	229	683
VNF - Voies navigables de France			4 028	40	40		1	4 028	40	40		
X - Ecole polytechnique			2 697	577	15			2 694	577	14		
Total	3 548	8 324	404 930	66 244	483	3 215	3 535	8 574	402 218	77 058	540	3 539

(1) Emplois pris en compte dans le T2 du ministère de rattachement (ce programme) ou sur la T2 d'un autre ministère (d'autres programmes). Concrètement, il s'agit du personnel mis à disposition (avec ou sans remboursement) de l'opérateur par un ministère.

Dettes et engagements hors bilan des opérateurs de l'État (au 31/12/2023)

Pour plus d'informations relatives à chaque ligne de dette, une présentation détaillée par opérateur de l'endettement et des engagements hors bilan au 31 décembre 2023 déclarés au cours de la campagne des rapports annuels de performances (RAP) 2023 et des programmes annuels de performances (PAP) 2025, figure ci-après.

Précisions méthodologiques

Les données présentées dans les tableaux suivants sont issues des programmes chefs de file des opérateurs et catégories d'opérateurs qui leur sont rattachés et sont collectées dans le cadre de la campagne annuelle des RAP et des PAP. En ce qui concerne l'état des lieux de l'endettement, les tableaux de synthèse suivants ne présentent que des encours supérieurs ou égaux à 100 000 €. Les engagements retracés ne concernent que les engagements donnés inscrits au 31 décembre 2023. Enfin, pour information sont présentés ici les opérateurs qui bénéficient au 31 décembre 2023 d'avances conditionnées de l'État et/ou de collectivités publiques (avances conditionnées de l'État : avances consenties par l'État, en général à des entreprises publiques, qui ne sont remboursables que si certaines conditions sont remplies et sont transformées en subventions dans le cas contraire).

ADEME - Agence de l'environnement et de la maîtrise de l'énergie

Opérateur rattaché au programme 181 « Prévention des risques » de la mission « Écologie, développement et mobilité durables »

Engagements hors bilan

(en milliers d'euros)

Nature de l'engagement	Fondement juridique	Montant inscrit hors bilan au 31/12/2023
Engagements réciproques		2 948 550
Engagements réciproques donnés	Contrats signés avec des tiers financeurs	138 245
Engagements réciproques reçus	Contrats signés avec des tiers financeurs et restes à payer sur aides et concours accordés	107 525
Engagements réciproques donnés	RLes restes à payer résultent d'un inventaire annuel des aides et concours accordés par l'ADEME. Ils correspondent aux paiements à venir sur les engagements juridiques donnés à la signature des contrats	2 702 780
Total		2 948 550

AEFE - Agence pour l'enseignement français à l'étranger

Opérateur rattaché au programme 185 « Diplomatie culturelle et d'influence » de la mission « Action extérieure de l'État »

Engagements hors bilan

(en milliers d'euros)

Nature de l'engagement	Fondement juridique	Montant inscrit hors bilan au 31/12/2023
Autres engagements financiers significatifs		65 910
	Engagement au titre des bourses scolaires résultant de la commission nationale des bourses (CNB) de décembre 2023	65 910
Total		65 910

AFITF - Agence de financement des infrastructures de transport de France

Opérateur rattaché au programme 203 « Infrastructures et services de transports » de la mission « Écologie, développement et mobilité durables »

Dettes inscrites au bilan

(en milliers d'euros)

Nature de la dette	Fondement juridique	Montant inscrit au bilan au 31/12/2023	Compte comptable concerné	Taux (en %)	Echéance
		17 959			
	Les charges à payer	17 959	Autres comptes (4081)		2024
Total		17 959			

Engagements hors bilan

(en milliers d'euros)

Nature de l'engagement	Fondement juridique	Montant inscrit hors bilan au 31/12/2023
		14 198 541
Restes à payer au titre des conventions passées par l'AFIT France depuis sa création	Total des restes à payer pour l'ensemble des conventions signées par l'AFIT France hors charges à payer de l'exercice	14 198 541
Total		14 198 541

AFPA - Agence nationale pour la formation professionnelle des adultes

Opérateur rattaché au programme 103 « Accompagnement des mutations économiques et développement de l'emploi » de la mission « Travail, emploi et administration des ministères sociaux »

Dettes inscrites au bilan

(en milliers d'euros)

Nature de la dette	Fondement juridique	Montant inscrit au bilan au 31/12/2023	Compte comptable concerné	Taux (en %)	Echéance
Dettes à plus de 5 ans		246 867			
Emprunt obligataire	Apport Etat	47 713		3,57%	01/08/2035
Emprunt obligataire	Apport Etat	139 399		4,00%	07/06/2033
Emprunt obligataire	Apport Etat	59 755		4,00%	27/03/2034
Non spécifié		225 592			
Passif domanial	Dettes au titre de redevances domaniales	180 992			
Passif fiscal	Dettes au titre de la taxe sur les salaires	335			
Passif social	Dettes au titre de la part patronale des cotisations URSSAF	44 265			Fin remboursement moratoire : 2027
Total		472 459			

Agences de l'eau

Opérateur rattaché au programme 113 « Paysages, eau et biodiversité » de la mission « Écologie, développement et mobilité durables »

Dettes inscrites au bilan

(en milliers d'euros)

Nature de la dette	Fondement juridique	Montant inscrit au bilan au 31/12/2023	Compte comptable concerné	Taux (en %)	Echéance
Dettes de 1 à 5 ans					
Avance de trésorerie Artois Picardie	Convention interagences		Comptes 168 et suivants : autres emprunts et dettes assimilées		2023
Dettes à plus de 5 ans		20			
Dépôts baux de location	Baux de location	20	Comptes 165 et suivants : dépôts et cautionnements reçus		2028
Total		20			

Engagements hors bilan

(en milliers d'euros)

Nature de l'engagement	Fondement juridique	Montant inscrit hors bilan au 31/12/2023
Autres engagements financiers significatifs		3 944 240
Avances remboursables sur travaux notifiées mais non encore versées	Décision d'attribution d'une avance remboursable	130 258
Subventions Hors Plafond - Recettes fléchées (Plan France Relance, rénovation AEP/lutte contre les fuites sur les réseaux d'eau potable, Fonds vert)	Décision d'attribution d'une subvention	272 989
Subventions sur travaux notifiées mais non encore versées	Décision d'attribution d'une subvention	3 192 218
Autres engagements donnés	Commandes hors marchés et autres	880
Engagements hors bilan correspondant aux restes à payer sur des marchés engagés pour la totalité de leur montant à la date de notification	Commandes sur marchés et contrats	63 345
Engagements au regard des Contrats de Plan Etat-Région	CPER 2015-2020 et CPER 2021-2027	284 549
Total		3 944 240

ANCOLS - Agence nationale de contrôle du logement social

Opérateur rattaché au programme 135 « Urbanisme, territoires et amélioration de l'habitat » de la mission « Cohésion des territoires »

Dettes inscrites au bilan

(en milliers d'euros)

Nature de la dette	Fondement juridique	Montant inscrit au bilan au 31/12/2023	Compte comptable concerné	Taux (en %)	Echéance
Dettes de 1 à 5 ans		798			
Dettes fournisseurs	Services faits	215	Autres comptes (4081-4084)	27	< 1 an
Dettes sociales et fiscales	Congés à payer et charges sociales à payer	583	Autres comptes (4282-4382-4426)	73	< 1an
Total		798			

ANCT - Agence nationale de la cohésion des territoires

Opérateur rattaché au programme 112 « Impulsion et coordination de la politique d'aménagement du territoire » de la mission « Cohésion des territoires »

Dettes inscrites au bilan

(en milliers d'euros)

Nature de la dette	Fondement juridique	Montant inscrit au bilan au 31/12/2023	Compte comptable concerné	Taux (en %)	Echéance
Dettes de 1 à 5 ans		476			
	Dettes financières	476			
Non spécifié		204 241			
	Dettes non financières	204 241			
Total		204 717			

Engagements hors bilan

(en milliers d'euros)

Nature de l'engagement	Fondement juridique	Montant inscrit hors bilan au 31/12/2023
		5 578
Autres engagements financiers significatifs	filiales de l'ex-EPARECA	5 578
Total		5 578

ANDRA - Agence nationale pour la gestion des déchets radioactifs

Opérateur rattaché au programme 174 « Énergie, climat et après-mines » de la mission « Écologie, développement et mobilité durables »

Engagements hors bilan

(en milliers d'euros)

Nature de l'engagement	Fondement juridique	Montant inscrit hors bilan au 31/12/2023
Engagements de garantie		25 726
Locations immobilières	Bail commercial en vigueur	12 863
		12 863
Engagements assortis de garantie		21 522
Indemnités de fins de carrières		-722
		10 761
Avais, cautions et garanties reçues	dont 4859k€ de garanties destinées à couvrir la bonne exécution des marchés commerciaux et 6510k€ à destination du préfet (en application du code de l'environnement pour l'exploitation du CIRES)	11 483
Total		47 248

ANGDM - Agence nationale pour la garantie des droits des mineurs

Opérateur rattaché au programme 174 « Énergie, climat et après-mines » de la mission « Écologie, développement et mobilité durables »

Engagements hors bilan

(en milliers d'euros)

Nature de l'engagement	Fondement juridique	Montant inscrit hors bilan au 31/12/2023
Engagements de garantie		3 164 028
engagements futurs de l'agence envers les mineurs ou conjoints survivants dans le cadre des droits statutaires liés à leur contrat de travail (les avantages en nature chauffage et logement et les dispositifs de pré retraite)	statut du mineur de 1946 et contrats individuels des personnes	3 164 028
Total		3 164 028

ANR - Agence nationale de la recherche

Opérateur rattaché au programme 172 « Recherches scientifiques et technologiques pluridisciplinaires » de la mission « Recherche et enseignement supérieur »

Dettes inscrites au bilan

(en milliers d'euros)

Nature de la dette	Fondement juridique	Montant inscrit au bilan au 31/12/2023	Compte comptable concerné	Taux (en %)	Echéance
Dettes de 1 à 5 ans		10 850			
	Comptes transitoires ou d'attente	38	Autres comptes (47)	0,33%	
	Dettes diverses	5	Autres comptes (49)	0,05%	
	Personnels	1	Autres comptes (42)	0,01%	
	État	1 030	Autres comptes (44)	15,69%	
	Investissements d'avenir : conventions et décisions PM	9 639	Autres comptes (46)	82,91%	
	Débiteurs et créditeurs divers	133	Autres comptes (46)	0,99%	
	Fournisseurs	2	Autres comptes (40)	0,02%	
Total		10 850			

Engagements hors bilan

(en milliers d'euros)

Nature de l'engagement	Fondement juridique	Montant inscrit hors bilan au 31/12/2023
Autres engagements financiers significatifs		895
	Instruction des dispositifs d'intervention pour compte propre	895
Total		895

ANS - Agence nationale du sport

Opérateur rattaché au programme 219 « Sport » de la mission « Sport, jeunesse et vie associative »

Engagements hors bilan

(en milliers d'euros)

Nature de l'engagement	Fondement juridique	Montant inscrit hors bilan au 31/12/2023
Autres engagements financiers significatifs		336 693
Total 334 079 M€ subventions engagées non soldées	Conventions de subventions	336 693
Total		336 693

ANSÉS - Agence nationale de sécurité sanitaire, de l'alimentation, de l'environnement et du travail

Opérateur rattaché au programme 206 « Sécurité et qualité sanitaires de l'alimentation » de la mission « Agriculture, alimentation, forêt et affaires rurales »

Dettes inscrites au bilan

(en milliers d'euros)

Nature de la dette	Fondement juridique	Montant inscrit au bilan au 31/12/2023	Compte comptable concerné	Taux (en %)	Echéance
Dettes de 1 à 5 ans		28			
Dettes fournisseurs	Dettes non financières	4	Autres comptes (408)		2024
Autres dettes non financières	Dettes non financières	21	Autres comptes (47)		2024-2026
Dettes fiscales et sociales	Dettes non financières	3	Autres comptes (42 et 44)		2024
Dettes à plus de 5 ans		24			
Prêt bât. Copernic	Dettes financières	24	Comptes 168 et suivants : autres emprunts et dettes assimilées		2039
Total		52			

ASC - Agence du service civique

Opérateur rattaché au programme 163 « Jeunesse et vie associative » de la mission « Sport, jeunesse et vie associative »

ASP - Agence de services et de paiement

Opérateur rattaché au programme 149 « Compétitivité et durabilité de l'agriculture, de l'agroalimentaire et de la forêt » de la mission « Agriculture, alimentation, forêt et affaires rurales »

Dettes inscrites au bilan

(en milliers d'euros)

Nature de la dette	Fondement juridique	Montant inscrit au bilan au 31/12/2023	Compte comptable concerné	Taux (en %)	Echéance
		14 383			
Dettes fournisseurs à 1 an au plus		6 068			
Autres dettes non financières		1 454			
Avances et acomptes reçus		2 538			
Dettes fiscales et sociales à 1 an au plus		4 323			
Total		14 383			

Engagements hors bilan

(en milliers d'euros)

Nature de l'engagement	Fondement juridique	Montant inscrit hors bilan au 31/12/2023
		71 860
Engagements reçus	articles R. 2191-36 et R. 2391-25 du Code de la commande publique, des cautions personnelles et solidaires relatives à des marchés publics	88
Valorisation de service fait	Instruction comptable du 16/12/2022	71 772
Total		71 860

Atout-France

Opérateur rattaché au programme 134 « Développement des entreprises et régulations » de la mission « Économie »

Engagements hors bilan

(en milliers d'euros)

Nature de l'engagement	Fondement juridique	Montant inscrit hors bilan au 31/12/2023
Engagements de garantie		15 007
Baux immobiliers		14 666
Opérations de crédits-bail immobilier		341
Total		15 007

Autres opérateurs d'enseignement supérieur et de recherche

Opérateur rattaché au programme 150 « Formations supérieures et recherche universitaire » de la mission « Recherche et enseignement supérieur »

Dettes inscrites au bilan

(en milliers d'euros)

Nature de la dette	Fondement juridique	Montant inscrit au bilan au 31/12/2023	Compte comptable concerné	Taux (en %)	Echéance
Dettes de 1 à 5 ans		34 247			
		270	Compte 1674 : avances conditionnées de l'État et des collectivités publiques		
		33 940	Comptes 164 et suivants : emprunts auprès des établissements de crédit		
		37	Comptes 165 et suivants : dépôts et cautionnements reçus		
Dettes à plus de 5 ans		269 360			
		48 299	Comptes 168 et suivants : autres emprunts et dettes assimilées		
		221 061	Comptes 164 et suivants : emprunts auprès des établissements de crédit		
			Comptes 165 et suivants : dépôts et cautionnements reçus		
Total		303 607			

BRGM - Bureau de recherches géologiques et minières

Opérateur rattaché au programme 172 « Recherches scientifiques et technologiques pluridisciplinaires » de la mission « Recherche et enseignement supérieur »

Dettes inscrites au bilan

(en milliers d'euros)

Nature de la dette	Fondement juridique	Montant inscrit au bilan au 31/12/2023	Compte comptable concerné	Taux (en %)	Echéance
Dettes de 1 à 5 ans		16			
	Cautionnement reçu	16	Comptes 165 et suivants : dépôts et cautionnements reçus		
Total		16			

Engagements hors bilan

(en milliers d'euros)

Nature de l'engagement	Fondement juridique	Montant inscrit hors bilan au 31/12/2023
Engagements de garantie		33
	Caution	33
Total		33

CEA - Commissariat à l'énergie atomique et aux énergies alternatives

Opérateur rattaché au programme 172 « Recherches scientifiques et technologiques pluridisciplinaires » de la mission « Recherche et enseignement supérieur »

Dettes inscrites au bilan

(en milliers d'euros)

Nature de la dette	Fondement juridique	Montant inscrit au bilan au 31/12/2023	Compte comptable concerné	Taux (en %)	Echéance
Dettes de 1 à 5 ans		8 263			
	Emprunts et avances financières diverses : avances aides à la recherche	8 263	Compte 1674 : avances conditionnées de l'État et des collectivités publiques		
Non spécifié		2 468			
	Dettes moins à 1 an: Emprunts et dettes auprès des établissements de crédit : banques créditrices	2 468	Autres comptes (5*)		
Total		10 731			

Engagements hors bilan

(en milliers d'euros)

Nature de l'engagement	Fondement juridique	Montant inscrit hors bilan au 31/12/2023
Engagements de garantie		122 450
Engagement vis-à-vis de SOLEIL (synchrotron)	Contrats	13 200
Engagements vis-à-vis de l'ILL	Contrats	7 400
Engagements reçus des fournisseurs	Contrats d'achat	83 950
Couverture de change / Achats de devises à terme à réaliser à la clôture de l'exercice	Contrats	17 900
Engagements pris en matière de pensions ou obligations similaires (pour les opérateurs qui comptabilisent leurs dépenses de retraite en hors bilan)		722 100
Prêts de logements du personnel (garantie du capital)	Accords salariaux	200
Avantages au personnel : engagement de retraite et régime frais de santé des retraités	Accords salariaux	721 900
Total		844 550

CGLLS - Caisse de garantie du logement locatif social

Opérateur rattaché au programme 135 « Urbanisme, territoires et amélioration de l'habitat » de la mission « Cohésion des territoires »

Dettes inscrites au bilan

(en milliers d'euros)

Nature de la dette	Fondement juridique	Montant inscrit au bilan au 31/12/2023	Compte comptable concerné	Taux (en %)	Echéance
Dettes de 1 à 5 ans		98 153			
Charges à payer	Divers	695		1%	1 an
Créditeurs divers	Divers	1 940		2%	1 an
FNAVDL	Fonds	95 518		97%	1 an
Total		98 153			

Engagements hors bilan

(en milliers d'euros)

Nature de l'engagement	Fondement juridique	Montant inscrit hors bilan au 31/12/2023
Engagements de garantie		4 161 737
en faveur d'organismes de logement social		4 161 737
Total		4 161 737

CIRAD - Centre de coopération internationale en recherche agronomique pour le développement

Opérateur rattaché au programme 172 « Recherches scientifiques et technologiques pluridisciplinaires » de la mission « Recherche et enseignement supérieur »

Dettes inscrites au bilan

(en milliers d'euros)

Nature de la dette	Fondement juridique	Montant inscrit au bilan au 31/12/2023	Compte comptable concerné	Taux (en %)	Echéance
Dettes de 1 à 5 ans		52 798			
	Fournisseurs (40) Dettes fiscales et sociales (42-43-44) Autres dettes (46)	52 798	Autres comptes (40, 42, 43, 44, 46)		
Total		52 798			

Engagements hors bilan

(en milliers d'euros)

Nature de l'engagement	Fondement juridique	Montant inscrit hors bilan au 31/12/2023
Engagements de garantie		1 491
	Cautions bancaires données	1 491
Total		1 491

CNAP - Centre national des arts plastiques

Opérateur rattaché au programme 131 « Création » de la mission « Culture »

Dettes inscrites au bilan

(en milliers d'euros)

Nature de la dette	Fondement juridique	Montant inscrit au bilan au 31/12/2023	Compte comptable concerné	Taux (en %)	Echéance
Dettes de 1 à 5 ans		291			
	Autre dettes d'exploitation	51			
	Fournisseurs	235			
	Dettes sociales	2			
	Dettes aux organismes et comptes rattachés	2			
Total		291			

CNES - Centre national d'études spatiales

Opérateur rattaché au programme 193 « Recherche spatiale » de la mission « Recherche et enseignement supérieur »

Dettes inscrites au bilan

(en milliers d'euros)

Nature de la dette	Fondement juridique	Montant inscrit au bilan au 31/12/2023	Compte comptable concerné	Taux (en %)	Echéance
Non spécifié		2 551 513			
	Dettes fournisseurs et autres dettes financières	176 745			
	Dettes sur contribution internationale (Etat - ESA)	680 366			
	Produits constatés d'avance	44 494			
	Dettes fiscales et sociales	89 986			
	Avances et acomptes reçus	1 559 922			
Total		2 551 513			

Engagements hors bilan

(en milliers d'euros)

Nature de l'engagement	Fondement juridique	Montant inscrit hors bilan au 31/12/2023
Engagements pris en matière de pensions ou obligations similaires (pour les opérateurs qui comptabilisent leurs dépenses de retraite en hors bilan)		90 757
		90 757
Autres engagements financiers significatifs		9 734
	Engagements reçus	4 364
	Engagements donnés	5 370
Total		100 491

CNRS - Centre national de la recherche scientifique

Opérateur rattaché au programme 172 « Recherches scientifiques et technologiques pluridisciplinaires » de la mission « Recherche et enseignement supérieur »

Dettes inscrites au bilan

(en milliers d'euros)

Nature de la dette	Fondement juridique	Montant inscrit au bilan au 31/12/2023	Compte comptable concerné	Taux (en %)	Echéance
Dettes de 1 à 5 ans		5 319			
OSEO Innovation – Fonds de soutien aux hydrocarbures	Conventionnel	5 319	Compte 1674 : avances conditionnées de l'État et des collectivités publiques		
Total		5 319			

Engagements hors bilan

(en milliers d'euros)

Nature de l'engagement	Fondement juridique	Montant inscrit hors bilan au 31/12/2023
		770 522
Opérations d'immobilisations		119 000
TGIR		651 522
Total		770 522

Ecole de l'air et de l'espace

Opérateur rattaché au programme 178 « Préparation et emploi des forces » de la mission « Défense »

Dettes inscrites au bilan

(en milliers d'euros)

Nature de la dette	Fondement juridique	Montant inscrit au bilan au 31/12/2023	Compte comptable concerné	Taux (en %)	Echéance
Non spécifié		859			
Dette non financière	Contrat	859		100	2024
Total		859			

Ecole navale

Opérateur rattaché au programme 178 « Préparation et emploi des forces » de la mission « Défense »

Dettes inscrites au bilan

(en milliers d'euros)

Nature de la dette	Fondement juridique	Montant inscrit au bilan au 31/12/2023	Compte comptable concerné	Taux (en %)	Echéance
Non spécifié		5 440			
Dettes non financières	Dettes fiscales et sociales	2	Autres comptes (4452, 44551, 44571)	NC	NC
Dettes non financières	Dettes fournisseurs et comptes rattachés	4 323	Autres comptes (408)	NC	NC
Dettes non financières	Autres dettes non financières	150	Autres comptes (4674, 4711)	NC	NC
Dettes non financières	Produits constatés d'avance	642	Autres comptes (487)	NC	NC
Dettes non financières	Avances et acomptes reçus	323	Autres comptes (4419)	NC	NC
Total		5 440			

Ecoles et formations d'ingénieurs

Opérateur rattaché au programme 150 « Formations supérieures et recherche universitaire » de la mission « Recherche et enseignement supérieur »

Dettes inscrites au bilan

(en milliers d'euros)

Nature de la dette	Fondement juridique	Montant inscrit au bilan au 31/12/2023	Compte comptable concerné	Taux (en %)	Echéance
Dettes de 1 à 5 ans		5 339			
		4 100	Compte 1674 : avances conditionnées de l'État et des collectivités publiques		
		1 239	Comptes 165 et suivants : dépôts et cautionnements reçus		
Dettes à plus de 5 ans		1 007			
		1 000	Compte 1674 : avances conditionnées de l'État et des collectivités publiques		
		7	Comptes 165 et suivants : dépôts et cautionnements reçus		
Total		6 346			

ENM - Ecole nationale de la magistrature

Opérateur rattaché au programme 166 « Justice judiciaire » de la mission « Justice »

Dettes inscrites au bilan

(en milliers d'euros)

Nature de la dette	Fondement juridique	Montant inscrit au bilan au 31/12/2023	Compte comptable concerné	Taux (en %)	Echéance
Dettes de 1 à 5 ans		4 482			
Autres dettes non financières	Charges à payer frais de déplacement, recettes perçues avant émission de titre, excédents	418	Autres comptes ()		
Avances et acomptes		1 555	Autres comptes ()		
Dettes fournisseurs et comptes rattachés	Factures non parvenus	502	Autres comptes ()		
Produits constatés d'avance		11	Autres comptes ()		
dettes fiscales et sociales	Charges à payer personnel	1 996	Autres comptes ()		
Total		4 482			

ENPC - Ecole nationale des Ponts et Chaussées

Opérateur rattaché au programme 217 « Conduite et pilotage des politiques de l'écologie, du développement et de la mobilité durables » de la mission « Écologie, développement et mobilité durables »

Dettes inscrites au bilan

(en milliers d'euros)

Nature de la dette	Fondement juridique	Montant inscrit au bilan au 31/12/2023	Compte comptable concerné	Taux (en %)	Echéance
Dettes de 1 à 5 ans		123			
	Retenue de garantie sur marché de travaux	123	Autres comptes (4017, 4047, 4663)	0.006	
Total		123			

ENSM - Ecole nationale supérieure maritime

Opérateur rattaché au programme 205 « Affaires maritimes, pêche et aquaculture » de la mission « Écologie, développement et mobilité durables »

Engagements hors bilan

(en milliers d'euros)

Nature de l'engagement	Fondement juridique	Montant inscrit hors bilan au 31/12/2023
		370
Bourses	Recueil normes comptables	370
Total		370

ENSTA Bretagne - Ecole nationale supérieure de techniques avancées Bretagne

Opérateur rattaché au programme 144 « Environnement et prospective de la politique de défense » de la mission « Défense »

Dettes inscrites au bilan

(en milliers d'euros)

Nature de la dette	Fondement juridique	Montant inscrit au bilan au 31/12/2023	Compte comptable concerné	Taux (en %)	Echéance
		1 074			
		1 074			
Total		1 074			

EPCCSL - Etablissement public Cité de la céramique - Sèvres et Limoges

Opérateur rattaché au programme 131 « Création » de la mission « Culture »

Dettes inscrites au bilan

(en milliers d'euros)

Nature de la dette	Fondement juridique	Montant inscrit au bilan au 31/12/2023	Compte comptable concerné	Taux (en %)	Echéance
Dettes de 1 à 5 ans		1 728			
	Dettes non financières (dettes fournisseurs, fiscales, sociales...)	1 728			
Total		1 728			

EPCMPP - Etablissement public de la Cité de la musique - Philharmonie de Paris

Opérateur rattaché au programme 131 « Création » de la mission « Culture »

Dettes inscrites au bilan

(en milliers d'euros)

Nature de la dette	Fondement juridique	Montant inscrit au bilan au 31/12/2023	Compte comptable concerné	Taux (en %)	Echéance
Dettes de 1 à 5 ans		97 790			
	Emprunt obligataire garanti et financé par la Ville de Paris	66 501			
	Dettes sur avance de l'Etat pour acquisition immeuble Pleyel	12 268			
	Intérêts courus	2 952			
	Dettes sur achats ou prestations de services	2 790			
	Cautionnements	376			
	Dettes fiscales et sociales et dettes assimilées	3 074			
	Dettes d'exploitation (dont compte 4715, billetterie encaissée sur prestations futures)	9 828			
Total		97 790			

Etablissement public du Marais poitevin

Opérateur rattaché au programme 113 « Paysages, eau et biodiversité » de la mission « Écologie, développement et mobilité durables »

Engagements hors bilan

(en milliers d'euros)

Nature de l'engagement	Fondement juridique	Montant inscrit hors bilan au 31/12/2023
Autres engagements financiers significatifs		51
Subventions notifiées mais non encore versées - PITE	Conventions PITE	51
Total		51

Etablissement public du Mobilier National

Opérateur rattaché au programme 131 « Création » de la mission « Culture »

Dettes inscrites au bilan

(en milliers d'euros)

Nature de la dette	Fondement juridique	Montant inscrit au bilan au 31/12/2023	Compte comptable concerné	Taux (en %)	Echéance
		2 453			
	Dettes non financières (dettes fournisseurs, fiscales, sociales...)	2 453			
Total		2 453			

France Compétences

Opérateur rattaché au programme 103 « Accompagnement des mutations économiques et développement de l'emploi » de la mission « Travail, emploi et administration des ministères sociaux »

Dettes inscrites au bilan

(en milliers d'euros)

Nature de la dette	Fondement juridique	Montant inscrit au bilan au 31/12/2023	Compte comptable concerné	Taux (en %)	Echéance
Dettes de 1 à 5 ans		12 079			
Dotations projets de transition prof.	Règlement ANC n°2023-07 du 10 novembre 2023 modifiant le règlement n°2019-03 du 5 juillet 2019	264			Un an au plus
Contributions Saint Pierre et Miquelon	Règlement ANC n°2023-07 du 10 novembre 2023 modifiant le règlement n°2019-03 du 5 juillet 2019	0			Un an au plus
Cotisations CCCA BTP	Règlement ANC n°2023-07 du 10 novembre 2023 modifiant le règlement n°2019-03 du 5 juillet 2019	9			Un an au plus
Compte personnel de formation	Règlement ANC n°2023-07 du 10 novembre 2023 modifiant le règlement n°2019-03 du 5 juillet 2019	743			Un an au plus
Alternance permis de conduire apprentis	Règlement ANC n°2023-07 du 10 novembre 2023 modifiant le règlement n°2019-03 du 5 juillet 2019	4			Un an au plus
PIC	Règlement ANC n°2023-07 du 10 novembre 2023 modifiant le règlement n°2019-03 du 5 juillet 2019	800			Un an au plus sauf 670 000 K€ entre un et cinq ans
Frais de gestion 2022 & 2023 CCMSA	Règlement ANC n°2023-07 du 10 novembre 2023 modifiant le règlement n°2019-03 du 5 juillet 2019	1			Un an au plus
Altern. péréquation inter branches 2022	Règlement ANC n°2023-07 du 10 novembre 2023 modifiant le règlement n°2019-03 du 5 juillet 2019	2 405			Un an au plus sauf 28 102 K€ entre un et cinq ans
Contributions FAF TI	Règlement ANC n°2023-07 du 10 novembre 2023 modifiant le règlement n°2019-03 du 5 juillet 2019	34			Un an au plus
Dotations PDC 50	Règlement ANC n°2023-07 du 10 novembre 2023 modifiant le règlement n°2019-03 du 5 juillet 2019	270			Un an au plus
Conseil en évolution professionnel	Règlement ANC n°2023-07 du 10 novembre 2023 modifiant le règlement n°2019-03 du 5 juillet 2019	27			Un an au plus
Contributions intermittents du spectacle	Règlement ANC n°2023-07 du 10 novembre 2023 modifiant le règlement n°2019-03 du 5 juillet 2019	20			Un an au plus
Dettes tiers	Dettes fiscales et sociales	6			Un an au plus
Dettes fiscales et sociales	Dettes fiscales et sociales	2			Un an au plus
Dotations Alternance	Règlement ANC n°2023-07 du 10 novembre 2023 modifiant le règlement n°2019-03 du 5 juillet 2019	1 100			Un an au plus
Alternance CNFPT	Règlement ANC n°2023-07 du 10 novembre 2023 modifiant le règlement n°2019-03 du 5 juillet 2019	13			Un an au plus

Dettes inscrites au bilan

(en milliers d'euros)

Nature de la dette	Fondement juridique	Montant inscrit au bilan au 31/12/2023	Compte comptable concerné	Taux (en %)	Echéance
Altern. péréquation inter branches 2023	Règlement ANC n°2023-07 du 10 novembre 2023 modifiant le règlement n°2019-03 du 5 juillet 2019	6 360			Un an au plus sauf 2 542 915 K€ entre un et cinq ans
Dettes financières	Dettes financières	19			Un an au plus
Total		12 079			

France Travail

Opérateur rattaché au programme 102 « Accès et retour à l'emploi » de la mission « Travail, emploi et administration des ministères sociaux »

Engagements hors bilan

(en milliers d'euros)

Nature de l'engagement	Fondement juridique	Montant inscrit hors bilan au 31/12/2023
Engagements pris en matière de pensions ou obligations similaires (pour les opérateurs qui comptabilisent leurs dépenses de retraite en hors bilan)		968 521
	Convention collective nationale pour les indemnités de départ en retraite	968 521
Total		968 521

FranceAgriMer

Opérateur rattaché au programme 149 « Compétitivité et durabilité de l'agriculture, de l'agroalimentaire et de la forêt » de la mission « Agriculture, alimentation, forêt et affaires rurales »

Dettes inscrites au bilan

(en milliers d'euros)

Nature de la dette	Fondement juridique	Montant inscrit au bilan au 31/12/2023	Compte comptable concerné	Taux (en %)	Echéance
Non spécifié		659			
Cautions d'intervention publique	Décision DG FAM	66	Comptes 165 et suivants : dépôts et cautionnements reçus		31/12/2023
Cautions d'intervention publique	Décision DG FAM	88	Comptes 165 et suivants : dépôts et cautionnements reçus		31/12/2023
Cautions d'intervention publique	Décision DG FAM	32	Comptes 165 et suivants : dépôts et cautionnements reçus		31/12/2023
Cautions d'intervention publique	Décision DG FAM	58	Comptes 165 et suivants : dépôts et cautionnements reçus		31/12/2023
Cautions d'intervention publique	Décision DG FAM	415	Comptes 165 et suivants : dépôts et cautionnements reçus		31/12/2023
Total		659			

Engagements hors bilan

(en milliers d'euros)

Nature de l'engagement	Fondement juridique	Montant inscrit hors bilan au 31/12/2023
Engagements de garantie		2 618 616
dispositif d'aval céréaliier	Code rural et de la pêche maritime (CRPM) et notamment ses articles L.666-1 à L.666-8 et D. 666-1 à D.666-14 ; Arrêté du 22 avril 2011 relatif aux modalités d'octroi de l'aval ; Arrêté du 29 septembre 2010 relatif aux conditions techniques applicables aux collecteurs de céréales et aux collecteurs d'oléagineux ; Décision du 12 avril 2011 créant le Comité des Avals ; Avis du Conseil spécialisé de FranceAgriMer de la filière céréales du 12 décembre 2012	2 618 616
Engagements réciproques		536 881
ENJO dispositifs d'intervention publique du MASA	instruction technique du DG MASA du 12 décembre 2022	536 881
Total		3 155 497

GENES - Groupe des écoles nationales d'économie et statistique

Opérateur rattaché au programme 192 « Recherche et enseignement supérieur en matière économique et industrielle » de la mission « Recherche et enseignement supérieur »

Dettes inscrites au bilan

(en milliers d'euros)

Nature de la dette	Fondement juridique	Montant inscrit au bilan au 31/12/2023	Compte comptable concerné	Taux (en %)	Echéance
Non spécifié		6 998			
	Dettes inscrites au bilan	6 998	Autres comptes ()		
Total		6 998			

Génopole

Opérateur rattaché au programme 172 « Recherches scientifiques et technologiques pluridisciplinaires » de la mission « Recherche et enseignement supérieur »

Dettes inscrites au bilan

(en milliers d'euros)

Nature de la dette	Fondement juridique	Montant inscrit au bilan au 31/12/2023	Compte comptable concerné	Taux (en %)	Echéance
Dettes à plus de 5 ans		8			
	Bail : dépôt de garantie reçu	8	Comptes 165 et suivants : dépôts et cautionnements reçus	100	28/02/2032
Total		8			

GIP - BIO - Agence française pour le développement et la promotion de l'agriculture biologique

Opérateur rattaché au programme 149 « Compétitivité et durabilité de l'agriculture, de l'agroalimentaire et de la forêt » de la mission « Agriculture, alimentation, forêt et affaires rurales »

Dettes inscrites au bilan

(en milliers d'euros)

Nature de la dette	Fondement juridique	Montant inscrit au bilan au 31/12/2023	Compte comptable concerné	Taux (en %)	Echéance
Dettes de 1 à 5 ans		12 136			
Provision pour risque		52	Autres comptes (1588)	100	2024
Produits constatés d'avance (PCA)	ICC - Fascicule 4	11 802	Autres comptes (487)		
Provisions pour charges - CET - charges sociales		9	Autres comptes (1583)		
Provisions pour charges - CET	ICC - Fascicule 12	24	Autres comptes (1582)		
Charges à payer à comptabiliser (CAPAC)		241	Autres comptes (4686)	100	2024
Compte d'imputation provisoire de recettes		7	Autres comptes (47181)		
Total		12 136			

Engagements hors bilan

(en milliers d'euros)

Nature de l'engagement	Fondement juridique	Montant inscrit hors bilan au 31/12/2023
Autres engagements financiers significatifs		14 804
Restes à payer au titre du Fonds Avenir Bio	ICC - Fascicule 13	14 804
Total		14 804

Groupe Mines Télécom

Opérateur rattaché au programme 192 « Recherche et enseignement supérieur en matière économique et industrielle » de la mission « Recherche et enseignement supérieur »

Dettes inscrites au bilan

(en milliers d'euros)

Nature de la dette	Fondement juridique	Montant inscrit au bilan au 31/12/2023	Compte comptable concerné	Taux (en %)	Echéance
Dettes de 1 à 5 ans		1 686			
cautions diverses		105	Comptes 165 et suivants : dépôts et cautionnements reçus		
caution MDE		215	Comptes 165 et suivants : dépôts et cautionnements reçus		
cautions immobilières		210	Comptes 165 et suivants : dépôts et cautionnements reçus		
intérêts courus sur emprunts		5	Comptes 168 et suivants : autres emprunts et dettes assimilées		
dépôts		5	Comptes 165 et suivants : dépôts et cautionnements reçus		
emprunts		1 146	Comptes 164 et suivants : emprunts auprès des établissements de crédit		
Dettes à plus de 5 ans		1 075			
emprunts		1 075	Comptes 164 et suivants : emprunts auprès des établissements de crédit		
Total		2 761			

Engagements hors bilan

(en milliers d'euros)

Nature de l'engagement	Fondement juridique	Montant inscrit hors bilan au 31/12/2023
Engagements pris en matière de pensions ou obligations similaires (pour les opérateurs qui comptabilisent leurs dépenses de retraite en hors bilan)		1 634
engagement de retraite		1 634
Total		1 634

IFPEN - IFP Energies Nouvelles

Opérateur rattaché au programme 190 « Recherche dans les domaines de l'énergie, du développement et de la mobilité durables » de la mission « Recherche et enseignement supérieur »

Dettes inscrites au bilan

(en milliers d'euros)

Nature de la dette	Fondement juridique	Montant inscrit au bilan au 31/12/2023	Compte comptable concerné	Taux (en %)	Echéance
Dettes de 1 à 5 ans		5 037			
Dettes sur immobilisations et comptes rattachés		9			
Emprunts et dettes financières divers		5 000			
Produits constatés d'avance		28			
Total		5 037			

Engagements hors bilan

(en milliers d'euros)

Nature de l'engagement	Fondement juridique	Montant inscrit hors bilan au 31/12/2023
Engagements de garantie		4 428
Garanties sur logements élèves IFP School		2 230
Garanties bancaires pour bonne exécution de contrats de prestations		2 198
Autres engagements financiers significatifs		3 110
Partenaires industriels sur projets de recherche bénéficiant d'aides remboursables		3 110
Total		7 538

IFREMER - Institut français de recherche pour l'exploitation de la mer

Opérateur rattaché au programme 172 « Recherches scientifiques et technologiques pluridisciplinaires » de la mission « Recherche et enseignement supérieur »

Dettes inscrites au bilan

(en milliers d'euros)

Nature de la dette	Fondement juridique	Montant inscrit au bilan au 31/12/2023	Compte comptable concerné	Taux (en %)	Echéance
Non spécifié		130 239			
	Dettes pour charges sociales sur provisions	3 379	Autres comptes (4382)	2.59	Un an ou plus
	Autres dettes d'opérations en cours de régularisation	1 718	Autres comptes (466, 4678, 471,474)	1.32	Un an ou plus
	Dettes fournisseurs	114	Autres comptes (401)	0.09	Un an ou plus
	Dettes fiscales dont TVA	893	Autres comptes (44 au passif hors 443, 4482 et 44861)	0.69	Un an ou plus
	Autres dettes non fiscales auprès d'entités publiques ou assimilées	15 154	Autres comptes (443 au passif)	11.64	Un an ou plus
	Produits constatés d'avance	1 370	Autres comptes (487)	1.05	Un an ou plus
	Dettes auprès des organismes sociaux	1 808	Autres comptes (43 hors 4382)	1.39	Un an ou plus
	Dettes fournisseurs d'immobilisations	57	Autres comptes (404)	0.04	Un an ou plus
	Factures non parvenues	19 789	Autres comptes (408)	15.19	Un an ou plus
	Avances et acomptes reçus des clients privés	1 417	Autres comptes (419)	1.09	Un an ou plus
	Dettes provisionnées sous forme de CAP pour rémunération du personnel	12 362	Autres comptes (428)	9.49	Un an ou plus
	Dettes pour charges fiscales sur provisions	1 676	Autres comptes (4482 et 44861)	1.29	Un an ou plus
	Avances et acomptes reçus des entités publiques	70 502	Autres comptes (4419)	54.13	Un an ou plus
Total		130 239			

IHEDN - Institut des hautes études de Défense nationale

Opérateur rattaché au programme 129 « Coordination du travail gouvernemental » de la mission « Direction de l'action du Gouvernement »

Dettes inscrites au bilan

(en milliers d'euros)

Nature de la dette	Fondement juridique	Montant inscrit au bilan au 31/12/2023	Compte comptable concerné	Taux (en %)	Echéance
Non spécifié		902			
	Autres dettes non financières	7			
	Dettes non financières	824			
	Dettes fiscales et sociales	70			
Total		902			

INED - Institut national d'études démographiques

Opérateur rattaché au programme 172 « Recherches scientifiques et technologiques pluridisciplinaires » de la mission « Recherche et enseignement supérieur »

Dettes inscrites au bilan

(en milliers d'euros)

Nature de la dette	Fondement juridique	Montant inscrit au bilan au 31/12/2023	Compte comptable concerné	Taux (en %)	Echéance
		3			
	Cautions déposées - badges	3	Comptes 165 et suivants : dépôts et cautionnements reçus		
Total		3			

INFOMA - Institut national de formation des personnels du ministère de l'agriculture

Opérateur rattaché au programme 215 « Conduite et pilotage des politiques de l'agriculture » de la mission « Agriculture, alimentation, forêt et affaires rurales »

Engagements hors bilan

(en milliers d'euros)

Nature de l'engagement	Fondement juridique	Montant inscrit hors bilan au 31/12/2023
		162
Autres engagements financiers significatifs	Bons de commande et conventions de formation	162
Total		162

INRAE - Institut national pour la recherche en agriculture, alimentation et environnement

Opérateur rattaché au programme 172 « Recherches scientifiques et technologiques pluridisciplinaires » de la mission « Recherche et enseignement supérieur »

Dettes inscrites au bilan

(en milliers d'euros)

Nature de la dette	Fondement juridique	Montant inscrit au bilan au 31/12/2023	Compte comptable concerné	Taux (en %)	Echéance
Non spécifié		382 307			
Avances remboursables		219	Compte 1674 : avances conditionnées de l'État et des collectivités publiques	0,05	
Dépôts et Cautionnements		52	Comptes 165 et suivants : dépôts et cautionnements reçus	0,01	
Avances et acomptes reçus		316 757	Autres comptes (Comptes 4191, 4192, 4419)	82,87	
Dettes sur achats et prestations de services et comptes rattachés		31 419	Autres comptes (Comptes 401, 403, 405, 408, 269, 279)	8,22	
Dettes sur valeurs immobilisées et comptes rattachés		4 692	Autres comptes (Comptes 404, 269, 279)	1,22	
Dettes sociales		24 720	Autres comptes (Comptes 421, 422, 424, 426, 427, 4282, 4284, 4286, 43* (sauf 4387), 442, 443*créditeurs, 4444, 4445, 4452, 4455*, 4457*, 44584, 44585, 44587, 446, 447*, 4482, 4486, 449)	6,46	
Dettes fiscales (dont taxe sur les salaires)		4 206	Autres comptes (Comptes 4196, 4197, 4198, 45créditeurs, 464, 466*, 467* créditeurs, 4686, 471*, 4731, 474 créditeurs, 478 créditeur)	1,1	
Dettes diverses		241		0,07	
Total		382 307			

INRIA - Institut national de recherche en informatique et en automatique

Opérateur rattaché au programme 172 « Recherches scientifiques et technologiques pluridisciplinaires » de la mission « Recherche et enseignement supérieur »

Dettes inscrites au bilan

(en milliers d'euros)

Nature de la dette	Fondement juridique	Montant inscrit au bilan au 31/12/2023	Compte comptable concerné	Taux (en %)	Echéance
Non spécifié		206 172			
Dettes fiscales et sociales		11 903			
Avances et acomptes reçus		134 677			
Autres dettes non financières		35 488			
Dettes fournisseurs et comptes rattachés		14 147			
Produits constatés d'avance		9 957			
Total		206 172			

Engagements hors bilan

(en milliers d'euros)

Nature de l'engagement	Fondement juridique	Montant inscrit hors bilan au 31/12/2023
		279 392
Engagements donnés	Autres programmes pluriannuels	4 324
Engagements donnés	Programmes pluriannuels : reste à payer	9 239
Engagements reçus	Subventions à recevoir (UE, ANR et autres financeurs)	265 829
Total		279 392

INSERM - Institut national de la santé et de la recherche médicale

Opérateur rattaché au programme 172 « Recherches scientifiques et technologiques pluridisciplinaires » de la mission « Recherche et enseignement supérieur »

Dettes inscrites au bilan

(en milliers d'euros)

Nature de la dette	Fondement juridique	Montant inscrit au bilan au 31/12/2023	Compte comptable concerné	Taux (en %)	Echéance
Non spécifié		1 152 262			
	Dettes financières et autre emprunt	1 686	Autres comptes (167)		Plus d'un an
	Avances et acomptes reçus	815 562	Autres comptes (419)		570 645 k€ à plus d'un an
	Dettes fiscales et sociales	17 129	Autres comptes (442-445-447-448)		17 129 k€ à moins d'un an
	Dettes fournisseurs	88 970	Autres comptes (408-401-409)		83 613 k€ à moins d'un an
	Produits constatés d'avance	44 823	Autres comptes (487)		44 823 k€ à moins d'un an
	Autres dettes	184 092	Autres comptes ()		155 950 k€ moins d'un an
Total		1 152 262			

Engagements hors bilan

(en milliers d'euros)

Nature de l'engagement	Fondement juridique	Montant inscrit hors bilan au 31/12/2023
		1 914
Engagements donnés	Achat-location-maintenance-travaux	157
Engagements reçus	Contrats de recherches en cours	1 757
Total		1 914

IRSN - Institut de radioprotection et de sûreté nucléaire

Opérateur rattaché au programme 190 « Recherche dans les domaines de l'énergie, du développement et de la mobilité durables » de la mission « Recherche et enseignement supérieur »

Dettes inscrites au bilan

(en milliers d'euros)

Nature de la dette	Fondement juridique	Montant inscrit au bilan au 31/12/2023	Compte comptable concerné	Taux (en %)	Echéance
Dettes à plus de 5 ans		42 318			
Emprunt	Acquisition du bâtiment 33 à Fontenay-aux-Roses	9 578	Comptes 164 et suivants : emprunts auprès des établissements de crédit	4	2035
PPP	Contrat PPP du 7 juillet 2014, bâtiment 01 à Fontenay-aux-roses	32 739	Comptes 168 et suivants : autres emprunts et dettes assimilées		2039
Total		42 318			

Engagements hors bilan

(en milliers d'euros)

Nature de l'engagement	Fondement juridique	Montant inscrit hors bilan au 31/12/2023
Engagements pris en matière de pensions ou obligations similaires (pour les opérateurs qui comptabilisent leurs dépenses de retraite en hors bilan)		27 700
Engagement de retraite	IAS 19 et accord noria	27 700
Total		27 700

ISAE - Institut supérieur de l'aéronautique et de l'espace

Opérateur rattaché au programme 144 « Environnement et prospective de la politique de défense » de la mission « Défense »

Dettes inscrites au bilan

(en milliers d'euros)

Nature de la dette	Fondement juridique	Montant inscrit au bilan au 31/12/2023	Compte comptable concerné	Taux (en %)	Echéance
		31 494			
Cautionnements		1	Comptes 165 et suivants : dépôts et cautionnements reçus	0	Plus d'un an
Dettes financières et autres emprunts	Contrat de partenariat public-privé	31 492	Autres comptes (1687)	100	2042
Total		31 494			

LNE - Laboratoire national de métrologie et d'essais

Opérateur rattaché au programme 192 « Recherche et enseignement supérieur en matière économique et industrielle » de la mission « Recherche et enseignement supérieur »

Dettes inscrites au bilan

(en milliers d'euros)

Nature de la dette	Fondement juridique	Montant inscrit au bilan au 31/12/2023	Compte comptable concerné	Taux (en %)	Echéance
Dettes de 1 à 5 ans		3 348			
		3 348			De 1 à 5 ans
Non spécifié		23 429			
		23 429			Moins d'un an
Total		26 777			

ODEADOM - Office de développement de l'économie agricole d'Outre-mer

Opérateur rattaché au programme 149 « Compétitivité et durabilité de l'agriculture, de l'agroalimentaire et de la forêt » de la mission « Agriculture, alimentation, forêt et affaires rurales »

Dettes inscrites au bilan

(en milliers d'euros)

Nature de la dette	Fondement juridique	Montant inscrit au bilan au 31/12/2023	Compte comptable concerné	Taux (en %)	Echéance
Dettes de 1 à 5 ans		20 789			
	Instruction comptable commune	142	Autres comptes (Dettes diverses)	0,69	31/12/2023
	Instruction comptable commune	10	Autres comptes (Dettes fiscales et sociales)	0,05	31/12/2023
	Instruction comptable commune	187	Autres comptes (Dettes fournisseurs et comptes rattachés)	0,90	31/12/2023
	Instruction comptable commune	10 829	Autres comptes (Produits constatés d'avance)	52,09	31/12/2023
	Instruction comptable commune	9 621	Autres comptes (Dettes sur opérations pour compte de tiers)	46,27	31/12/2023
Total		20 789			

Engagements hors bilan

(en milliers d'euros)

Nature de l'engagement	Fondement juridique	Montant inscrit hors bilan au 31/12/2023
Engagements réciproques		13 402
	Instruction technique SG/SAFSL/SDABC/2022-897 du 12/12/2022	13 402
Total		13 402

OFB - Office français de la biodiversité

Opérateur rattaché au programme 113 « Paysages, eau et biodiversité » de la mission « Écologie, développement et mobilité durables »

Engagements hors bilan

(en milliers d'euros)

Nature de l'engagement	Fondement juridique	Montant inscrit hors bilan au 31/12/2023
Autres engagements financiers significatifs		309 775
Interventions notifiées mais non encore versées - Transfert des plans de chasse	Conventions	9 000
Interventions notifiées mais non encore versées - Observatoire national de l'éolien en mer	Conventions	3 706
Autres interventions notifiées mais non encore versées (changement de méthode de recensement en 2022 - interventions financières hors conventions) - Ecophyto		86
Autres interventions notifiées mais non encore versées (changement de méthode de recensement en 2022 - interventions financières hors conventions) - Dispositifs outre-mer (dont SIB)		183
Autres interventions notifiées mais non encore versées (changement de méthode de recensement en 2022 - interventions financières hors conventions) - Observatoire national de l'éolien en mer		10 177
Interventions notifiées mais non encore versées - Ecophyto	Conventions	53 221
Interventions notifiées mais non encore versées - Dispositifs outre-mer (dont SIB)	Conventions	77 526
Interventions notifiées mais non encore versées - Dispositifs outre-mer (dont SIB)	Conventions	93 697
Autres interventions notifiées mais non encore versées (changement de méthode de recensement en 2022 - interventions financières hors conventions) - Plan France relance		245
Autres interventions notifiées mais non encore versées (changement de méthode de recensement en 2022 - interventions financières hors conventions) - Autres engagements donnés		15 310
Interventions notifiées mais non encore versées - Plan France relance	Conventions	24 256
Autres engagements donnés - EHB relatifs aux dépenses d'investissement		5 957
Autres engagements donnés - EHB relatifs aux dépenses de fonctionnement		16 411
Total		309 775

ONERA - Office national d'études et de recherches aérospatiales

Opérateur rattaché au programme 144 « Environnement et prospective de la politique de défense » de la mission « Défense »

Dettes inscrites au bilan

(en milliers d'euros)

Nature de la dette	Fondement juridique	Montant inscrit au bilan au 31/12/2023	Compte comptable concerné	Taux (en %)	Echéance
Dettes de 1 à 5 ans		146 147			
Avances et acomptes reçus		40 993		18,9	< 1 an
Dettes fiscales et sociales hors PIA		48 987		22,6	< 1 an
Autres dettes		8 297		3,9	< 1 an
Dettes fournisseurs		18 741		8,7	< 1 an
Produits constatés d'avance		29 129		13,5	< 1 an
Non spécifié		70 207			
Dettes financières (dont 11 000 k€ d'emprunt BEI, avec échéances de remboursement jusqu'en 2024)		15 030		6,9	> 1 an
Dettes PIA		55 177		25,5	> 1 an
Total		216 355			

Engagements hors bilan

(en milliers d'euros)

Nature de l'engagement	Fondement juridique	Montant inscrit hors bilan au 31/12/2023
		28 295
GAranties bancaires reçus des fournisseurs		-887
Droits à la retraite		29 181
Total		28 295

ONF - Office national des forêts

Opérateur rattaché au programme 149 « Compétitivité et durabilité de l'agriculture, de l'agroalimentaire et de la forêt » de la mission « Agriculture, alimentation, forêt et affaires rurales »

Dettes inscrites au bilan

(en milliers d'euros)

Nature de la dette	Fondement juridique	Montant inscrit au bilan au 31/12/2023	Compte comptable concerné	Taux (en %)	Echéance
Dettes de 1 à 5 ans		281 866			
Découverts auprès des établissements de crédit (contrat)		51 866	Autres comptes (51211611)		01/04/2024
Emprunts auprès des établissements de crédit (contrat)		230 000	Comptes 164 et suivants : emprunts auprès des établissements de crédit		25/11/2026
Total		281 866			

Engagements hors bilan

(en milliers d'euros)

Nature de l'engagement	Fondement juridique	Montant inscrit hors bilan au 31/12/2023
Engagements pris en matière de pensions ou obligations similaires (pour les opérateurs qui comptabilisent leurs dépenses de retraite en hors bilan)		21 268
Cessation anticipée d'activité (CAA)		11 342
Cessation progressive d'activité (CPA)		1 600
Indemnité de départ à la retraite (IDR)		8 326
Autres engagements financiers significatifs		17 500
Crédit-bail véhicules		17 500
Total		38 768

ONISEP - Office national d'information sur les enseignements et les professions

Opérateur rattaché au programme 214 « Soutien de la politique de l'éducation nationale » de la mission « Enseignement scolaire »

Engagements hors bilan

(en milliers d'euros)

Nature de l'engagement	Fondement juridique	Montant inscrit hors bilan au 31/12/2023
Autres engagements financiers significatifs		246
Engagement reçu	programme Avenirs	246
Engagement donné	restructuration ARE	0
Total		246

Opérateurs de soutien à l'enseignement supérieur et à la recherche

Opérateur rattaché au programme 150 « Formations supérieures et recherche universitaire » de la mission « Recherche et enseignement supérieur »

Dettes inscrites au bilan

(en milliers d'euros)

Nature de la dette	Fondement juridique	Montant inscrit au bilan au 31/12/2023	Compte comptable concerné	Taux (en %)	Echéance
Dettes de 1 à 5 ans		19 043			
		19 043	Comptes 164 et suivants : emprunts auprès des établissements de crédit		
Dettes à plus de 5 ans		51 279			
		50 612	Comptes 164 et suivants : emprunts auprès des établissements de crédit		
		667	Comptes 165 et suivants : dépôts et cautionnements reçus		
Total		70 321			

Parcs nationaux

Opérateur rattaché au programme 113 « Paysages, eau et biodiversité » de la mission « Écologie, développement et mobilité durables »

Engagements hors bilan

(en milliers d'euros)

Nature de l'engagement	Fondement juridique	Montant inscrit hors bilan au 31/12/2023
Autres engagements financiers significatifs		2 168
Subventions notifiées mais non encore versées	Conventions	2 168
Total		2 168

Réseau Canopé

Opérateur rattaché au programme 214 « Soutien de la politique de l'éducation nationale » de la mission « Enseignement scolaire »

Dettes inscrites au bilan

(en milliers d'euros)

Nature de la dette	Fondement juridique	Montant inscrit au bilan au 31/12/2023	Compte comptable concerné	Taux (en %)	Echéance
Dettes à plus de 5 ans		514			
	Emprunt	514	Comptes 164 et suivants : emprunts auprès des établissements de crédit	variable	1er mai 2036
Total		514			

Engagements hors bilan

(en milliers d'euros)

Nature de l'engagement	Fondement juridique	Montant inscrit hors bilan au 31/12/2023
		3 095
Engagements sur enveloppe de fonctionnement		1 843
Engagements sur enveloppe d'intervention		58
Passifs sociaux		363
Engagements sur enveloppe d'investissement		831
Total		3 095

Réseau des œuvres universitaires et scolaires

Opérateur rattaché au programme 231 « Vie étudiante » de la mission « Recherche et enseignement supérieur »

Dettes inscrites au bilan

(en milliers d'euros)

Nature de la dette	Fondement juridique	Montant inscrit au bilan au 31/12/2023	Compte comptable concerné	Taux (en %)	Echéance
		851 479			
Emprunts souscrits auprès d'établissements financiers		260 608			
Dettes financières et autres emprunts		49 910			
Autres dettes non financières (fiscales, fournisseurs ...)		231 661			
Dettes opérations pour compte de tiers		309 300			
Non spécifié					
Total		851 479			

SGP - Société des Grands Projets

Opérateur rattaché au programme 203 « Infrastructures et services de transports » de la mission « Écologie, développement et mobilité durables »

Dettes inscrites au bilan

(en milliers d'euros)

Nature de la dette	Fondement juridique	Montant inscrit au bilan au 31/12/2023	Compte comptable concerné	Taux (en %)	Echéance
		28 700 000			
Stock de dette		28 700 000			
Total		28 700 000			

Universités et assimilés

Opérateur rattaché au programme 150 « Formations supérieures et recherche universitaire » de la mission « Recherche et enseignement supérieur »

Dettes inscrites au bilan

(en milliers d'euros)

Nature de la dette	Fondement juridique	Montant inscrit au bilan au 31/12/2023	Compte comptable concerné	Taux (en %)	Echéance
Dettes de 1 à 5 ans		614 095			
		773	Comptes 164 et suivants : emprunts auprès des établissements de crédit		
		563 221	Compte 1674 : avances conditionnées de l'État et des collectivités publiques		
		283	Comptes 165 et suivants : dépôts et cautionnements reçus		
		49 819	Comptes 168 et suivants : autres emprunts et dettes assimilées		
Dettes à plus de 5 ans		6 263 374			
		11	Comptes 165 et suivants : dépôts et cautionnements reçus		
		5 460 474	Compte 1674 : avances conditionnées de l'État et des collectivités publiques		
		474 334	Comptes 164 et suivants : emprunts auprès des établissements de crédit		
		328 555	Comptes 168 et suivants : autres emprunts et dettes assimilées		
Total		6 877 469			

VNF - Voies navigables de France

Opérateur rattaché au programme 203 « Infrastructures et services de transports » de la mission « Écologie, développement et mobilité durables »

Dettes inscrites au bilan

(en milliers d'euros)

Nature de la dette	Fondement juridique	Montant inscrit au bilan au 31/12/2023	Compte comptable concerné	Taux (en %)	Echéance
		408 499			
Dettes financières	Dettes financières et autres emprunts*	232 549			
Dettes non financières	Dettes fournisseurs, fiscales et sociales, avances et acomptes reçus, opérations pour le compte de tiers...	175 950			
Total		408 499			

Engagements hors bilan

(en milliers d'euros)

Nature de l'engagement	Fondement juridique	Montant inscrit hors bilan au 31/12/2023
		842 360
Crédit-bail	Contrat	168 286
Engagements juridiques restant à payer sur la section de fonctionnement	Autorisations d'engagement consommées au titre des budgets 2023 et antérieurs	37 320
PPP	Contrat	351 444
Engagements juridiques restant à payer sur la section d'investissement	Autorisations d'engagement consommées au titre des budgets 2023 et antérieurs	285 310
Total		842 360

Financement 2021/2023 des opérateurs par le budget de l'État

Les financements apportés par le budget de l'État aux opérateurs de l'État en 2021, 2022 et 2023 figurent dans les tableaux ci-dessous. Les données ont été saisies par les responsables des programmes financeurs à l'occasion de la rédaction des rapports annuels de performance (RAP). Ces dernières sont classées dans l'ordre alphabétique des opérateurs. Le ou les programmes budgétaires financeurs sont précisés sur la ligne grise au-dessus des montants. Pour mémoire, un opérateur de l'État peut être financé par d'autres programmes budgétaires que son programme de rattachement. Il peut bénéficier d'une subvention pour charges de service public (SCSP) destinée à financer son personnel et son fonctionnement, de crédits d'intervention (transferts), de subventions pour charges d'investissement et de dotation en fonds propres destinées à financer ses investissements.

(en milliers d'euros)

Opérateurs ou catégorie d'opérateurs Programmes budgétaires financeurs Titres et catégories de financement	Exécution 2021		Exécution 2022		Exécution 2023	
	Autorisations d'engagement	Crédits de paiement	Autorisations d'engagement	Crédits de paiement	Autorisations d'engagement	Crédits de paiement
Académie des technologies						
P172 - Recherches scientifiques et technologiques pluridisciplinaires						
Subventions pour charges de service public (titre 3 – catégorie 32)	1 569	1 569	1 721	1 721	1 720	1 720
ADEME - Agence de l'environnement et de la maîtrise de l'énergie						
P113 - Paysages, eau et biodiversité P134 - Développement des entreprises et régulations P135 - Urbanisme, territoires et amélioration de l'habitat P144 - Environnement et prospective de la politique de défense P159 - Expertise, information géographique et météorologie P174 - Énergie, climat et après-mines P181 - Prévention des risques P203 - Infrastructures et services de transports P304 - Inclusion sociale et protection des personnes P349 - Transformation publique P362 - Écologie P380 - Fonds d'accélération de la transition écologique dans les territoires P422 - Valorisation de la recherche P424 - Financement des investissements stratégiques P723 - Opérations immobilières et entretien des bâtiments de l'État						
Subventions pour charges de service public (titre 3 – catégorie 32)	526 376	526 376	576 776	576 736	685 283	676 927
Dotations en fonds propres (titre 7 – catégorie 72)	141 103	140 117	100 110	100 986	0	88
Transferts (titre 6)	2 826 478	450 069	6 943 286	726 995	332 037	831 227
AEFE - Agence pour l'enseignement français à l'étranger						
P141 - Enseignement scolaire public du second degré P151 - Français à l'étranger et affaires consulaires P169 - Reconnaissance et réparation en faveur du monde combattant, mémoire et liens avec la Nation P185 - Diplomatie culturelle et d'influence P214 - Soutien de la politique de l'éducation nationale						
Subventions pour charges de service public (titre 3 – catégorie 32)	423 376	423 376	420 848	420 848	439 934	439 934
Transferts (titre 6)	85 035	85 040	88 019	88 019	109 952	109 954
Subvention pour charges d'investissement (titre 5 – catégorie 53)					600	600
AFITF - Agence de financement des infrastructures de transport de France						
P362 - Écologie						
Transferts (titre 6)	2 875 000	699 150	486 000	742 000	0	409 473
AFPA - Agence nationale pour la formation professionnelle des adultes						
P102 - Accès et retour à l'emploi P103 - Accompagnement des mutations économiques et développement de l'emploi P104 - Intégration et accès à la nationalité française P112 - Impulsion et coordination de la politique d'aménagement du territoire P137 - Égalité entre les femmes et les hommes P138 - Emploi outre-mer P147 - Politique de la ville P163 - Jeunesse et vie associative P182 - Protection judiciaire de la jeunesse P185 - Diplomatie						

(en milliers d'euros)

Opérateurs ou catégorie d'opérateurs Programmes budgétaires financeurs Titres et catégories de financement	Exécution 2021		Exécution 2022		Exécution 2023	
	Autorisations d'engagement	Crédits de paiement	Autorisations d'engagement	Crédits de paiement	Autorisations d'engagement	Crédits de paiement
culturelle et d'influence P214 - Soutien de la politique de l'éducation nationale P219 - Sport P303 - Immigration et asile P304 - Inclusion sociale et protection des personnes P348 - Performance et résilience des bâtiments de l'État et de ses opérateurs P362 - Écologie						
Subventions pour charges de service public (titre 3 – catégorie 32)	217 996	232 256	315 349	305 538	344 629	359 617
Dotations en fonds propres (titre 7 – catégorie 72)	27 528	13 002	60	11 060	4 012	7 537
Transferts (titre 6)	236 373	59 409	-109 879	16 517	34 594	68 766
AFR - Académie de France à Rome						
P131 - Création P175 - Patrimoines P224 - Soutien aux politiques du ministère de la culture						
Subventions pour charges de service public (titre 3 – catégorie 32)	4 734	4 734	5 677	5 677	4 801	4 801
Dotations en fonds propres (titre 7 – catégorie 72)	1 740	1 740	1 757	1 757	1 227	1 227
Transferts (titre 6)	228	228	0	0	67	58
Agences de l'eau						
P113 - Paysages, eau et biodiversité P348 - Performance et résilience des bâtiments de l'État et de ses opérateurs P362 - Écologie P380 - Fonds d'accélération de la transition écologique dans les territoires						
Subventions pour charges de service public (titre 3 – catégorie 32)	0	0	0	0	57 867	13 724
Dotations en fonds propres (titre 7 – catégorie 72)	1 980	327	0	1 121	284	815
Transferts (titre 6)	256 338	64 318	49 902	156 607	213 269	111 224
AGRASC - Agence de gestion et de recouvrement des avoirs saisis et confisqués						
P310 - Conduite et pilotage de la politique de la justice						
Subventions pour charges de service public (titre 3 – catégorie 32)	0	0	8 614	8 614	10 683	10 683
ANACT - Agence nationale pour l'amélioration des conditions de travail						
P102 - Accès et retour à l'emploi P103 - Accompagnement des mutations économiques et développement de l'emploi P111 - Amélioration de la qualité de l'emploi et des relations du travail P137 - Égalité entre les femmes et les hommes P143 - Enseignement technique agricole P177 - Hébergement, parcours vers le logement et insertion des personnes vulnérables P214 - Soutien de la politique de l'éducation nationale P304 - Inclusion sociale et protection des personnes P361 - Transmission des savoirs et démocratisation de la culture						
Subventions pour charges de service public (titre 3 – catégorie 32)	10 120	10 120	19 010	17 196	23 362	23 895
Transferts (titre 6)	1 800	1 825	3 852	3 498	5 823	6 124
ANAH - Agence nationale de l'habitat						
P135 - Urbanisme, territoires et amélioration de l'habitat P174 - Énergie, climat et après-mines P362 - Écologie						
Transferts (titre 6)	2 513 020	1 560 920	2 665 332	2 322 332	2 417 164	2 153 282
ANCT - Agence nationale de la cohésion des territoires						
P112 - Impulsion et coordination de la politique d'aménagement du territoire P119 - Concours financiers aux collectivités territoriales et à leurs groupements P123 - Conditions de vie outre-mer P134 - Développement des entreprises et régulations P147 - Politique de la ville P218 - Conduite et pilotage des politiques économiques et financières P343 - Plan France Très haut débit P349 - Transformation publique P380 - Fonds d'accélération de la transition écologique dans les territoires P424 - Financement des investissements stratégiques						
Subventions pour charges de service public (titre 3 – catégorie 32)	62 021	62 021	65 684	65 684	67 898	67 898

(en milliers d'euros)

Opérateurs ou catégorie d'opérateurs Programmes budgétaires financeurs Titres et catégories de financement	Exécution 2021		Exécution 2022		Exécution 2023	
	Autorisations d'engagement	Crédits de paiement	Autorisations d'engagement	Crédits de paiement	Autorisations d'engagement	Crédits de paiement
Dotations en fonds propres (titre 7 – catégorie 72)	0	0	0	0	3 838	3 800
Transferts (titre 6)	96 381	35 544	21 967	30 458	1 915 957	697 404
Subvention pour charges d'investissement (titre 5 – catégorie 53)					2 000	2 000
ANDRA - Agence nationale pour la gestion des déchets radioactifs						
P174 - Énergie, climat et après-mines P175 - Patrimoines P181 - Prévention des risques						
Subventions pour charges de service public (titre 3 – catégorie 32)	2 547	2 547	5 049	5 049	4 082	4 082
Transferts (titre 6)	0	0	90	40	0	94
ANFr - Agence nationale des fréquences						
P134 - Développement des entreprises et régulations P348 - Performance et résilience des bâtiments de l'État et de ses opérateurs						
Subventions pour charges de service public (titre 3 – catégorie 32)	39 218	39 218	39 074	39 074	40 517	40 517
Dotations en fonds propres (titre 7 – catégorie 72)	3 762	3 762	3 478	3 478	0	0
Transferts (titre 6)	75	75	0	0	0	0
Subvention pour charges d'investissement (titre 5 – catégorie 53)					3 578	3 578
ANGDM - Agence nationale pour la garantie des droits des mineurs						
P174 - Énergie, climat et après-mines						
Subventions pour charges de service public (titre 3 – catégorie 32)	12 485	12 485	12 055	12 055	12 753	12 753
Dotations en fonds propres (titre 7 – catégorie 72)	1 200	1 200	0	0	0	0
Transferts (titre 6)	249 460	249 460	240 678	240 678	225 023	225 023
ANR - Agence nationale de la recherche						
P129 - Coordination du travail gouvernemental P144 - Environnement et prospective de la politique de défense P172 - Recherches scientifiques et technologiques pluridisciplinaires P174 - Énergie, climat et après-mines P349 - Transformation publique P361 - Transmission des savoirs et démocratisation de la culture P421 - Soutien des progrès de l'enseignement et de la recherche P422 - Valorisation de la recherche P424 - Financement des investissements stratégiques P425 - Financement structurel des écosystèmes d'innovation						
Subventions pour charges de service public (titre 3 – catégorie 32)	30 297	30 297	34 409	34 409	37 912	37 912
Transferts (titre 6)	6 376 168	2 016 644	4 570 439	2 242 342	1 429 300	1 686 964
ANS - Agence nationale du sport						
P219 - Sport P362 - Écologie						
Subventions pour charges de service public (titre 3 – catégorie 32)	6 080	6 080	6 121	6 121	7 049	7 049
Transferts (titre 6)	270 586	245 586	334 293	322 043	258 736	180 959
ANSC - Agence nationale du numérique de la sécurité civile						
P161 - Sécurité civile P205 - Affaires maritimes, pêche et aquaculture P216 - Conduite et pilotage des politiques de l'intérieur P349 - Transformation publique						
Subventions pour charges de service public (titre 3 – catégorie 32)	4 365	4 365	5 352	5 352	12 026	12 026

(en milliers d'euros)

Opérateurs ou catégorie d'opérateurs Programmes budgétaires financeurs Titres et catégories de financement	Exécution 2021		Exécution 2022		Exécution 2023	
	Autorisations d'engagement	Crédits de paiement	Autorisations d'engagement	Crédits de paiement	Autorisations d'engagement	Crédits de paiement
Dotations en fonds propres (titre 7 – catégorie 72)	2 400	2 400	3 420	3 420	1 466	1 466
Transferts (titre 6)	0	0	0	0	16	16
Subvention pour charges d'investissement (titre 5 – catégorie 53)					3 720	3 720
ANSÉS - Agence nationale de sécurité sanitaire, de l'alimentation, de l'environnement et du travail						
P111 - Amélioration de la qualité de l'emploi et des relations du travail P113 - Paysages, eau et biodiversité P181 - Prévention des risques P190 - Recherche dans les domaines de l'énergie, du développement et de la mobilité durables P204 - Prévention, sécurité sanitaire et offre de soins P206 - Sécurité et qualité sanitaires de l'alimentation P348 - Performance et résilience des bâtiments de l'État et de ses opérateurs						
Subventions pour charges de service public (titre 3 – catégorie 32)	105 296	105 397	107 263	107 911	113 506	113 886
Dotations en fonds propres (titre 7 – catégorie 72)	208	228	581	581	0	0
Transferts (titre 6)	3 806	2 415	3 812	4 475	3 085	3 665
Subvention pour charges d'investissement (titre 5 – catégorie 53)					504	504
ANTAI - Agence nationale de traitement automatisé des infractions						
P751 - Structures et dispositifs de sécurité routière P753 - Contrôle et modernisation de la politique de la circulation et du stationnement routiers						
Subventions pour charges de service public (titre 3 – catégorie 32)	83 800	83 800	93 012	93 012	100 012	100 012
Dotations en fonds propres (titre 7 – catégorie 72)	16 000	16 000	16 500	16 500	0	0
Transferts (titre 6)	6	6	8 240	5 192	0	0
Subvention pour charges d'investissement (titre 5 – catégorie 53)					16 000	16 000
ANTS - Agence nationale des titres sécurisés						
P349 - Transformation publique P354 - Administration territoriale de l'État						
Subventions pour charges de service public (titre 3 – catégorie 32)	29 884	29 884	0	0	18 999	18 999
Dotations en fonds propres (titre 7 – catégorie 72)	27 599	28 994	0	0	0	0
Transferts (titre 6)	14 000	14 000	25 565	25 565	33 415	33 415
Subvention pour charges d'investissement (titre 5 – catégorie 53)					13 817	13 817
APIJ - Agence publique pour l'immobilier de la Justice						
P310 - Conduite et pilotage de la politique de la justice						
Subventions pour charges de service public (titre 3 – catégorie 32)	13 275	13 275	14 069	14 069	16 744	16 634
Dotations en fonds propres (titre 7 – catégorie 72)	1 060	1 060	9 700	9 700	0	0
Subvention pour charges d'investissement (titre 5 – catégorie 53)					447	447
ARS - Agences régionales de santé						
P107 - Administration pénitentiaire P157 - Handicap et dépendance P162 - Interventions territoriales de l'État P216 - Conduite et pilotage des politiques de l'intérieur P218 - Conduite et pilotage des politiques économiques et financières P304 - Inclusion sociale et protection des personnes P348 - Performance et résilience des bâtiments de l'État et de ses opérateurs P363 - Compétitivité						

(en milliers d'euros)

Opérateurs ou catégorie d'opérateurs Programmes budgétaires financeurs Titres et catégories de financement	Exécution 2021		Exécution 2022		Exécution 2023	
	Autorisations d'engagement	Crédits de paiement	Autorisations d'engagement	Crédits de paiement	Autorisations d'engagement	Crédits de paiement
Subventions pour charges de service public (titre 3 – catégorie 32)	593 755	593 685	585 109	585 290	612 502	612 652
Dotations en fonds propres (titre 7 – catégorie 72)	490	490	0	0	572	572
Transferts (titre 6)	26 697	26 238	44 251	44 726	35 118	34 860
ASC - Agence du service civique						
P147 - Politique de la ville P163 - Jeunesse et vie associative P209 - Solidarité à l'égard des pays en développement P219 - Sport						
Subventions pour charges de service public (titre 3 – catégorie 32)	737 716	737 716	440 778	440 778	463 705	463 705
Transferts (titre 6)	180	180	7 680	6 180	670	670
ASP - Agence de services et de paiement						
P102 - Accès et retour à l'emploi P103 - Accompagnement des mutations économiques et développement de l'emploi P107 - Administration pénitentiaire P113 - Paysages, eau et biodiversité P123 - Conditions de vie outre-mer P131 - Création P134 - Développement des entreprises et régulations P147 - Politique de la ville P149 - Compétitivité et durabilité de l'agriculture, de l'agroalimentaire et de la forêt P157 - Handicap et dépendance P162 - Interventions territoriales de l'État P163 - Jeunesse et vie associative P174 - Énergie, climat et après-mines P180 - Presse et médias P182 - Protection judiciaire de la jeunesse P205 - Affaires maritimes, pêche et aquaculture P218 - Conduite et pilotage des politiques économiques et financières P219 - Sport P230 - Vie de l'élève P304 - Inclusion sociale et protection des personnes P344 - Fonds de soutien relatif aux prêts et contrats financiers structurés à risque P345 - Service public de l'énergie P349 - Transformation publique P362 - Écologie P363 - Compétitivité P775 - Développement et transfert en agriculture						
Subventions pour charges de service public (titre 3 – catégorie 32)	178 541	178 465	169 375	170 258	177 207	177 470
Dotations en fonds propres (titre 7 – catégorie 72)	27 107	27 101	47 565	63 881	17 960	21 994
Transferts (titre 6)	22 908 404	19 329 030	27 294 639	24 134 556	13 027 137	15 520 760
Subvention pour charges d'investissement (titre 5 – catégorie 53)					29 108	29 108
Associations de coordination technique agricole et des industries agroalimentaires						
P142 - Enseignement supérieur et recherche agricoles P143 - Enseignement technique agricole P149 - Compétitivité et durabilité de l'agriculture, de l'agroalimentaire et de la forêt P206 - Sécurité et qualité sanitaires de l'alimentation P775 - Développement et transfert en agriculture P776 - Recherche appliquée et innovation en agriculture						
Subventions pour charges de service public (titre 3 – catégorie 32)	724	828	806	863	773	773
Transferts (titre 6)	11 953	9 490	9 152	11 388	10 444	10 902
Atout-France						
P123 - Conditions de vie outre-mer P134 - Développement des entreprises et régulations P185 - Diplomatie culturelle et d'influence P361 - Transmission des savoirs et démocratisation de la culture						
Subventions pour charges de service public (titre 3 – catégorie 32)	27 314	27 314	27 863	27 863	28 172	28 172
Transferts (titre 6)	3 596	3 596	17 462	16 181	11 813	7 186
Autres opérateurs d'enseignement supérieur et de recherche						
P105 - Action de la France en Europe et dans le monde P107 - Administration pénitentiaire P111 - Amélioration de la qualité de l'emploi et des relations du travail P112 - Impulsion et coordination de la politique d'aménagement du territoire P113 - Paysages, eau et biodiversité P123 - Conditions de vie outre-mer P129 - Coordination du travail gouvernemental P135 - Urbanisme, territoires et amélioration de l'habitat P137 - Égalité entre les femmes et les hommes P140 - Enseignement scolaire public du premier degré P141 - Enseignement scolaire public du second degré P144 - Environnement et prospective de la politique de défense P147 - Politique de la ville P148 - Fonction publique P149 - Compétitivité et durabilité de l'agriculture, de l'agroalimentaire et de la forêt P150 - Formations supérieures et recherche universitaire P155 - Soutien des ministères sociaux P157 - Handicap et dépendance P161 - Sécurité civile P163 - Jeunesse et vie associative P172 - Recherches scientifiques et technologiques pluridisciplinaires P175 - Patrimoines P180 - Presse et médias P181 - Prévention des risques P185 - Diplomatie culturelle et d'influence P204 -						

(en milliers d'euros)

Opérateurs ou catégorie d'opérateurs Programmes budgétaires financeurs Titres et catégories de financement	Exécution 2021		Exécution 2022		Exécution 2023	
	Autorisations d'engagement	Crédits de paiement	Autorisations d'engagement	Crédits de paiement	Autorisations d'engagement	Crédits de paiement
Prévention, sécurité sanitaire et offre de soins P205 - Affaires maritimes, pêche et aquaculture P209 - Solidarité à l'égard des pays en développement P214 - Soutien de la politique de l'éducation nationale P216 - Conduite et pilotage des politiques de l'intérieur P217 - Conduite et pilotage des politiques de l'écologie, du développement et de la mobilité durables P224 - Soutien aux politiques du ministère de la culture P231 - Vie étudiante P304 - Inclusion sociale et protection des personnes P305 - Stratégies économiques P334 - Livre et industries culturelles P348 - Performance et résilience des bâtiments de l'État et de ses opérateurs P361 - Transmission des savoirs et démocratisation de la culture P362 - Écologie						
Subventions pour charges de service public (titre 3 – catégorie 32)	866 112	866 344	890 477	890 290	927 746	927 480
Dotations en fonds propres (titre 7 – catégorie 72)	28 061	21 279	15 200	25 126	4 625	2 652
Transferts (titre 6)	9 959	9 712	15 817	15 412	13 229	10 718
Subvention pour charges d'investissement (titre 5 – catégorie 53)					18 911	18 911
BnF - Bibliothèque nationale de France						
P147 - Politique de la ville P157 - Handicap et dépendance P224 - Soutien aux politiques du ministère de la culture P334 - Livre et industries culturelles P349 - Transformation publique P361 - Transmission des savoirs et démocratisation de la culture						
Subventions pour charges de service public (titre 3 – catégorie 32)	190 610	189 790	197 815	198 635	208 504	208 504
Dotations en fonds propres (titre 7 – catégorie 72)	57 211	28 933	24 611	29 345	31 898	34 365
Transferts (titre 6)	95	147	258	209	56	77
BPI - Bibliothèque publique d'information						
P224 - Soutien aux politiques du ministère de la culture P334 - Livre et industries culturelles P361 - Transmission des savoirs et démocratisation de la culture						
Subventions pour charges de service public (titre 3 – catégorie 32)	6 718	6 718	36 132	6 792	7 134	8 957
Dotations en fonds propres (titre 7 – catégorie 72)	361	3 412	6 803	8 866	391	391
Transferts (titre 6)	30	30	0	0	117	93
BRGM - Bureau de recherches géologiques et minières						
P111 - Amélioration de la qualité de l'emploi et des relations du travail P112 - Impulsion et coordination de la politique d'aménagement du territoire P113 - Paysages, eau et biodiversité P123 - Conditions de vie outre-mer P135 - Urbanisme, territoires et amélioration de l'habitat P159 - Expertise, information géographique et météorologie P161 - Sécurité civile P162 - Interventions territoriales de l'État P172 - Recherches scientifiques et technologiques pluridisciplinaires P174 - Énergie, climat et après-mines P181 - Prévention des risques P185 - Diplomatie culturelle et d'influence P209 - Solidarité à l'égard des pays en développement P214 - Soutien de la politique de l'éducation nationale P348 - Performance et résilience des bâtiments de l'État et de ses opérateurs						
Subventions pour charges de service public (titre 3 – catégorie 32)	77 386	77 408	79 295	79 374	91 186	91 047
Dotations en fonds propres (titre 7 – catégorie 72)	0	0	1 475	1 474	70	0
Transferts (titre 6)	5 201	3 691	5 347	4 416	7 148	6 455
Subvention pour charges d'investissement (titre 5 – catégorie 53)					410	410
Business France						
P112 - Impulsion et coordination de la politique d'aménagement du territoire P134 - Développement des entreprises et régulations P138 - Emploi outre-mer P149 - Compétitivité et durabilité de l'agriculture, de l'agroalimentaire et de la forêt P185 - Diplomatie culturelle et d'influence P205 - Affaires maritimes, pêche et aquaculture P209 - Solidarité à l'égard des pays en développement P214 - Soutien de la politique de l'éducation nationale P219 - Sport						
Subventions pour charges de service public (titre 3 – catégorie 32)	91 879	91 879	89 830	89 830	103 074	103 074

(en milliers d'euros)

Opérateurs ou catégorie d'opérateurs Programmes budgétaires financeurs Titres et catégories de financement	Exécution 2021		Exécution 2022		Exécution 2023	
	Autorisations d'engagement	Crédits de paiement	Autorisations d'engagement	Crédits de paiement	Autorisations d'engagement	Crédits de paiement
Dotations en fonds propres (titre 7 – catégorie 72)	1 219	1 219	0	0	0	0
Transferts (titre 6)	61 383	62 958	5 804	6 154	6 328	5 263
CAMPUS France						
P105 - Action de la France en Europe et dans le monde P150 - Formations supérieures et recherche universitaire P172 - Recherches scientifiques et technologiques pluridisciplinaires P185 - Diplomatie culturelle et d'influence P209 - Solidarité à l'égard des pays en développement						
Subventions pour charges de service public (titre 3 – catégorie 32)	5 230	5 230	5 178	5 178	5 167	5 167
Transferts (titre 6)	49 414	49 486	75 018	73 674	76 260	77 701
CAPA - Cité de l'architecture et du patrimoine						
P175 - Patrimoines P224 - Soutien aux politiques du ministère de la culture P348 - Performance et résilience des bâtiments de l'État et de ses opérateurs P361 - Transmission des savoirs et démocratisation de la culture						
Subventions pour charges de service public (titre 3 – catégorie 32)	18 164	18 164	18 278	18 278	18 304	18 304
Dotations en fonds propres (titre 7 – catégorie 72)	1 172	1 172	872	872	2 908	1 767
Transferts (titre 6)	27	27	179	192	98	98
CEA - Commissariat à l'énergie atomique et aux énergies alternatives						
P112 - Impulsion et coordination de la politique d'aménagement du territoire P113 - Paysages, eau et biodiversité P129 - Coordination du travail gouvernemental P144 - Environnement et prospective de la politique de défense P146 - Équipement des forces P172 - Recherches scientifiques et technologiques pluridisciplinaires P190 - Recherche dans les domaines de l'énergie, du développement et de la mobilité durables P191 - Recherche duale (civile et militaire) P192 - Recherche et enseignement supérieur en matière économique et industrielle P207 - Sécurité et éducation routières P212 - Soutien de la politique de la défense P348 - Performance et résilience des bâtiments de l'État et de ses opérateurs P362 - Écologie P723 - Opérations immobilières et entretien des bâtiments de l'État						
Subventions pour charges de service public (titre 3 – catégorie 32)	1 755 114	1 755 114	1 753 697	1 753 697	1 814 579	1 814 579
Dotations en fonds propres (titre 7 – catégorie 72)	69 954	37 901	9 253	25 230	6 055	11 894
Transferts (titre 6)	280 681	280 943	282 406	261 294	222 488	290 885
Subvention pour charges d'investissement (titre 5 – catégorie 53)					576	576
CELRL - Conservatoire de l'espace littoral et des rivages lacustres						
P112 - Impulsion et coordination de la politique d'aménagement du territoire P113 - Paysages, eau et biodiversité P123 - Conditions de vie outre-mer P131 - Création P162 - Interventions territoriales de l'État P205 - Affaires maritimes, pêche et aquaculture P362 - Écologie P380 - Fonds d'accélération de la transition écologique dans les territoires						
Transferts (titre 6)	16 605	7 892	19 053	15 962	2 988	11 857
Centre info - Centre pour le développement de l'information sur la formation permanente						
P103 - Accompagnement des mutations économiques et développement de l'emploi						
Subventions pour charges de service public (titre 3 – catégorie 32)	3 691	3 826	3 768	3 768	3 755	3 755
Transferts (titre 6)	28	0	0	28	0	0
CEREMA - Centre d'études et d'expertise sur les risques, l'environnement, la mobilité et l'aménagement						
P112 - Impulsion et coordination de la politique d'aménagement du territoire P113 - Paysages, eau et biodiversité P123 - Conditions de vie outre-mer P135 - Urbanisme, territoires et amélioration de l'habitat P149 - Compétitivité et durabilité de l'agriculture, de l'agroalimentaire et de la forêt P159 - Expertise, information géographique et météorologie P174 - Énergie, climat et après-mines P175 - Patrimoines P181 - Prévention des risques P203						

(en milliers d'euros)

Opérateurs ou catégorie d'opérateurs Programmes budgétaires financeurs Titres et catégories de financement	Exécution 2021		Exécution 2022		Exécution 2023	
	Autorisations d'engagement	Crédits de paiement	Autorisations d'engagement	Crédits de paiement	Autorisations d'engagement	Crédits de paiement
- Infrastructures et services de transports P204 - Prévention, sécurité sanitaire et offre de soins P205 - Affaires maritimes, pêche et aquaculture P207 - Sécurité et éducation routières P217 - Conduite et pilotage des politiques de l'écologie, du développement et de la mobilité durables P348 - Performance et résilience des bâtiments de l'État et de ses opérateurs P349 - Transformation publique P362 - Écologie P380 - Fonds d'accélération de la transition écologique dans les territoires P723 - Opérations immobilières et entretien des bâtiments de l'État P751 - Structures et dispositifs de sécurité routière						
Subventions pour charges de service public (titre 3 – catégorie 32)	194 282	194 227	202 051	202 105	191 028	190 896
Dotations en fonds propres (titre 7 – catégorie 72)	1 099	218	322	903	153	1 422
Transferts (titre 6)	52 445	20 931	90 768	96 324	40 262	51 406
CEREQ - Centre d'Etudes et de Recherches sur les Qualifications						
P103 - Accompagnement des mutations économiques et développement de l'emploi P155 - Soutien des ministères sociaux P214 - Soutien de la politique de l'éducation nationale						
Subventions pour charges de service public (titre 3 – catégorie 32)	7 930	7 933	8 234	8 344	8 651	8 694
CGLLS - Caisse de garantie du logement locatif social						
P177 - Hébergement, parcours vers le logement et insertion des personnes vulnérables						
Transferts (titre 6)	0	0	3 147	3 147	4 393	4 393
Chaillot – Théâtre national de la Danse						
P131 - Création P147 - Politique de la ville P224 - Soutien aux politiques du ministère de la culture P361 - Transmission des savoirs et démocratisation de la culture						
Subventions pour charges de service public (titre 3 – catégorie 32)	13 830	13 830	13 919	13 919	14 080	14 080
Dotations en fonds propres (titre 7 – catégorie 72)	46 196	1 498	3 746	17 909	1 689	10 689
Transferts (titre 6)	45	50	163	163	200	190
Cinémathèque française						
P361 - Transmission des savoirs et démocratisation de la culture						
Transferts (titre 6)	12	12	12	12	12	12
CIRAD - Centre de coopération internationale en recherche agronomique pour le développement						
P112 - Impulsion et coordination de la politique d'aménagement du territoire P123 - Conditions de vie outre-mer P149 - Compétitivité et durabilité de l'agriculture, de l'agroalimentaire et de la forêt P162 - Interventions territoriales de l'État P172 - Recherches scientifiques et technologiques pluridisciplinaires P185 - Diplomatie culturelle et d'influence P206 - Sécurité et qualité sanitaires de l'alimentation P209 - Solidarité à l'égard des pays en développement P348 - Performance et résilience des bâtiments de l'État et de ses opérateurs P362 - Écologie P380 - Fonds d'accélération de la transition écologique dans les territoires						
Subventions pour charges de service public (titre 3 – catégorie 32)	130 737	130 764	129 778	129 783	134 313	134 333
Dotations en fonds propres (titre 7 – catégorie 72)	2 569	1 553	2 715	3 583	141	166
Transferts (titre 6)	2 492	3 029	2 622	3 079	3 558	4 183
Subvention pour charges d'investissement (titre 5 – catégorie 53)					4 169	4 169
CMN - Centre des monuments nationaux						
P104 - Intégration et accès à la nationalité française P131 - Création P147 - Politique de la ville P175 - Patrimoines P224 - Soutien aux politiques du ministère de la culture P361 - Transmission des savoirs et démocratisation de la culture						

(en milliers d'euros)

Opérateurs ou catégorie d'opérateurs Programmes budgétaires financeurs Titres et catégories de financement	Exécution 2021		Exécution 2022		Exécution 2023	
	Autorisations d'engagement	Crédits de paiement	Autorisations d'engagement	Crédits de paiement	Autorisations d'engagement	Crédits de paiement
Subventions pour charges de service public (titre 3 – catégorie 32)	125 569	125 569	85 801	85 801	52 187	52 187
Dotations en fonds propres (titre 7 – catégorie 72)	162 288	111 422	46 237	112 293	44 409	50 528
Transferts (titre 6)	5 546	5 546	1 105	1 111	1 208	1 180
CNAC - Centre national des arts du cirque						
P348 - Performance et résilience des bâtiments de l'État et de ses opérateurs P361 - Transmission des savoirs et démocratisation de la culture						
Subventions pour charges de service public (titre 3 – catégorie 32)	3 410	3 410	3 607	3 607	3 494	3 494
Dotations en fonds propres (titre 7 – catégorie 72)	1 191	238	69	1 021	223	223
Transferts (titre 6)	67	67	75	75	44	44
CNAC-GP - Centre national d'art et de culture - Georges Pompidou						
P131 - Création P147 - Politique de la ville P175 - Patrimoines P224 - Soutien aux politiques du ministère de la culture P361 - Transmission des savoirs et démocratisation de la culture						
Subventions pour charges de service public (titre 3 – catégorie 32)	82 792	82 792	78 178	78 178	73 322	73 322
Dotations en fonds propres (titre 7 – catégorie 72)	14 053	17 781	10 629	11 851	11 326	10 736
Transferts (titre 6)	180	110	86	383	65	75
CNAP - Centre national des arts plastiques						
P131 - Création P175 - Patrimoines						
Subventions pour charges de service public (titre 3 – catégorie 32)	17 749	17 749	9 605	9 605	9 554	9 554
Dotations en fonds propres (titre 7 – catégorie 72)	3 748	3 748	-3 092	2 808	2 946	2 946
Transferts (titre 6)	308	308	330	330	0	0
CNAPS - Conseil national des activités privées de sécurité						
P216 - Conduite et pilotage des politiques de l'intérieur						
Subventions pour charges de service public (titre 3 – catégorie 32)	17 267	17 267	17 274	17 274	20 588	20 588
Subvention pour charges d'investissement (titre 5 – catégorie 53)					1 000	1 000
CNC - Centre national du cinéma et de l'image animée						
P147 - Politique de la ville P224 - Soutien aux politiques du ministère de la culture P334 - Livre et industries culturelles						
Subventions pour charges de service public (titre 3 – catégorie 32)	0	0	84	84	383	383
Transferts (titre 6)	277 905	277 905	3 661	3 661	605	605
CND - Centre national de la danse						
P131 - Création P147 - Politique de la ville P185 - Diplomatie culturelle et d'influence P224 - Soutien aux politiques du ministère de la culture P361 - Transmission des savoirs et démocratisation de la culture						
Subventions pour charges de service public (titre 3 – catégorie 32)	9 268	9 268	9 440	9 440	9 541	9 541

(en milliers d'euros)

Opérateurs ou catégorie d'opérateurs Programmes budgétaires financeurs Titres et catégories de financement	Exécution 2021		Exécution 2022		Exécution 2023	
	Autorisations d'engagement	Crédits de paiement	Autorisations d'engagement	Crédits de paiement	Autorisations d'engagement	Crédits de paiement
Dotations en fonds propres (titre 7 – catégorie 72)	1 090	637	893	1 345	709	709
Transferts (titre 6)	72	72	167	167	215	218
CNED - Centre national d'enseignement à distance						
P139 - Enseignement privé du premier et du second degré P140 - Enseignement scolaire public du premier degré P141 - Enseignement scolaire public du second degré P150 - Formations supérieures et recherche universitaire P214 - Soutien de la politique de l'éducation nationale P348 - Performance et résilience des bâtiments de l'État et de ses opérateurs						
Subventions pour charges de service public (titre 3 – catégorie 32)	34 871	34 842	33 097	33 187	34 250	34 250
Dotations en fonds propres (titre 7 – catégorie 72)	645	645	780	780	164	0
Transferts (titre 6)	98	72	453	508	0	0
Subvention pour charges d'investissement (titre 5 – catégorie 53)					510	510
CNES - Centre national d'études spatiales						
P144 - Environnement et prospective de la politique de défense P172 - Recherches scientifiques et technologiques pluridisciplinaires P175 - Patrimoines P191 - Recherche duale (civile et militaire) P193 - Recherche spatiale P348 - Performance et résilience des bâtiments de l'État et de ses opérateurs P362 - Écologie P363 - Compétitivité						
Subventions pour charges de service public (titre 3 – catégorie 32)	613 291	609 945	646 178	649 525	719 425	719 425
Dotations en fonds propres (titre 7 – catégorie 72)	99 284	91 049	83 091	89 115	89 391	91 601
Transferts (titre 6)	1 360 800	1 275 495	1 190 372	1 225 125	1 091 930	1 107 737
Subvention pour charges d'investissement (titre 5 – catégorie 53)					45	45
CNL - Centre national du livre						
P334 - Livre et industries culturelles P361 - Transmission des savoirs et démocratisation de la culture						
Subventions pour charges de service public (titre 3 – catégorie 32)	23 947	23 947	26 717	26 717	27 723	27 723
Dotations en fonds propres (titre 7 – catégorie 72)	72	72	72	72	78	78
Transferts (titre 6)	12 161	12 161	3 000	3 000	0	0
CNM - Centre national de la musique						
P131 - Création P185 - Diplomatie culturelle et d'influence P334 - Livre et industries culturelles P361 - Transmission des savoirs et démocratisation de la culture						
Subventions pour charges de service public (titre 3 – catégorie 32)	22 927	22 927	26 148	26 148	26 687	26 687
Transferts (titre 6)	243 783	243 788	31 809	31 809	920	920
CNPF - Centre national de la propriété forestière						
P112 - Impulsion et coordination de la politique d'aménagement du territoire P113 - Paysages, eau et biodiversité P149 - Compétitivité et durabilité de l'agriculture, de l'agroalimentaire et de la forêt P175 - Patrimoines P206 - Sécurité et qualité sanitaires de l'alimentation						
Subventions pour charges de service public (titre 3 – catégorie 32)	14 739	14 749	14 669	14 810	15 924	15 911
Dotations en fonds propres (titre 7 – catégorie 72)	17	17	1 045	1 098	0	0

(en milliers d'euros)

Opérateurs ou catégorie d'opérateurs Programmes budgétaires financeurs Titres et catégories de financement	Exécution 2021		Exécution 2022		Exécution 2023	
	Autorisations d'engagement	Crédits de paiement	Autorisations d'engagement	Crédits de paiement	Autorisations d'engagement	Crédits de paiement
Transferts (titre 6)	824	964	1 241	868	2 595	1 438
CNRS - Centre national de la recherche scientifique						
P107 - Administration pénitentiaire P111 - Amélioration de la qualité de l'emploi et des relations du travail P112 - Impulsion et coordination de la politique d'aménagement du territoire P113 - Paysages, eau et biodiversité P119 - Concours financiers aux collectivités territoriales et à leurs groupements P123 - Conditions de vie outre-mer P129 - Coordination du travail gouvernemental P137 - Égalité entre les femmes et les hommes P144 - Environnement et prospective de la politique de défense P147 - Politique de la ville P148 - Fonction publique P150 - Formations supérieures et recherche universitaire P159 - Expertise, information géographique et météorologie P162 - Interventions territoriales de l'État P163 - Jeunesse et vie associative P172 - Recherches scientifiques et technologiques pluridisciplinaires P174 - Énergie, climat et après-mines P175 - Patrimoines P181 - Prévention des risques P185 - Diplomatie culturelle et d'influence P190 - Recherche dans les domaines de l'énergie, du développement et de la mobilité durables P192 - Recherche et enseignement supérieur en matière économique et industrielle P205 - Affaires maritimes, pêche et aquaculture P209 - Solidarité à l'égard des pays en développement P216 - Conduite et pilotage des politiques de l'intérieur P224 - Soutien aux politiques du ministère de la culture P231 - Vie étudiante P305 - Stratégies économiques P310 - Conduite et pilotage de la politique de la justice P334 - Livre et industries culturelles P348 - Performance et résilience des bâtiments de l'État et de ses opérateurs P361 - Transmission des savoirs et démocratisation de la culture P362 - Écologie P380 - Fonds d'accélération de la transition écologique dans les territoires P723 - Opérations immobilières et entretien des bâtiments de l'État						
Subventions pour charges de service public (titre 3 – catégorie 32)	2 765 570	2 765 766	2 831 301	2 831 281	2 962 744	2 962 421
Dotations en fonds propres (titre 7 – catégorie 72)	37 564	12 594	5 792	10 135	2 734	15 205
Transferts (titre 6)	88 134	84 266	90 984	93 555	102 994	100 560
Subvention pour charges d'investissement (titre 5 – catégorie 53)					6 932	6 932
CNSAD - Conservatoire national supérieur d'art dramatique						
P150 - Formations supérieures et recherche universitaire P361 - Transmission des savoirs et démocratisation de la culture						
Subventions pour charges de service public (titre 3 – catégorie 32)	3 973	3 973	3 929	3 929	4 452	4 452
Dotations en fonds propres (titre 7 – catégorie 72)	146	146	148	148	3 560	2 560
Transferts (titre 6)	34	34	141	141	30	30
CNSMD Lyon - Conservatoire national supérieur de musique et de danse de Lyon						
P224 - Soutien aux politiques du ministère de la culture P361 - Transmission des savoirs et démocratisation de la culture						
Subventions pour charges de service public (titre 3 – catégorie 32)	13 466	13 466	13 952	13 952	14 107	14 107
Dotations en fonds propres (titre 7 – catégorie 72)	8 507	3 231	2 835	8 111	4 475	3 175
Transferts (titre 6)	31	31	197	197	110	110
CNSMD Paris - Conservatoire national supérieur de musique et de danse de Paris						
P150 - Formations supérieures et recherche universitaire P361 - Transmission des savoirs et démocratisation de la culture						
Subventions pour charges de service public (titre 3 – catégorie 32)	25 655	25 655	26 945	26 945	26 333	26 333
Dotations en fonds propres (titre 7 – catégorie 72)	4 280	4 280	10 442	10 442	8 772	3 972
Transferts (titre 6)	27	27	117	117	45	45
Comédie Française						
P131 - Création P147 - Politique de la ville P175 - Patrimoines P230 - Vie de l'élève						
Subventions pour charges de service public (titre 3 – catégorie 32)	32 225	32 225	26 029	26 029	25 622	25 622

(en milliers d'euros)

Opérateurs ou catégorie d'opérateurs Programmes budgétaires financeurs Titres et catégories de financement	Exécution 2021		Exécution 2022		Exécution 2023	
	Autorisations d'engagement	Crédits de paiement	Autorisations d'engagement	Crédits de paiement	Autorisations d'engagement	Crédits de paiement
Dotations en fonds propres (titre 7 – catégorie 72)	3 359	3 359	3 454	3 854	5 056	5 056
Transferts (titre 6)	0	0	25	25	50	50
Communautés d'universités et d'établissements						
P102 - Accès et retour à l'emploi P104 - Intégration et accès à la nationalité française P112 - Impulsion et coordination de la politique d'aménagement du territoire P129 - Coordination du travail gouvernemental P144 - Environnement et prospective de la politique de défense P150 - Formations supérieures et recherche universitaire P163 - Jeunesse et vie associative P172 - Recherches scientifiques et technologiques pluridisciplinaires P185 - Diplomatie culturelle et d'influence P190 - Recherche dans les domaines de l'énergie, du développement et de la mobilité durables P218 - Conduite et pilotage des politiques économiques et financières P224 - Soutien aux politiques du ministère de la culture P231 - Vie étudiante P334 - Livre et industries culturelles P349 - Transformation publique P361 - Transmission des savoirs et démocratisation de la culture						
Subventions pour charges de service public (titre 3 – catégorie 32)	23 573	23 573	28 847	28 847	24 267	24 267
Dotations en fonds propres (titre 7 – catégorie 72)	2 570	934	3 000	3 246	0	230
Transferts (titre 6)	346	392	447	288	509	520
Conseil national des communes « Compagnon de la Libération »						
P169 - Reconnaissance et réparation en faveur du monde combattant, mémoire et liens avec la Nation						
Subventions pour charges de service public (titre 3 – catégorie 32)	1 710	1 710	1 710	1 710	1 739	1 739
Transferts (titre 6)	8	8	0	0	0	0
Ecole de l'air et de l'espace						
P144 - Environnement et prospective de la politique de défense P169 - Reconnaissance et réparation en faveur du monde combattant, mémoire et liens avec la Nation P178 - Préparation et emploi des forces P231 - Vie étudiante						
Subventions pour charges de service public (titre 3 – catégorie 32)	26 045	25 924	26 215	26 335	28 177	28 177
Dotations en fonds propres (titre 7 – catégorie 72)	310	310	297	297	389	389
Transferts (titre 6)	667	47	300	104	837	271
Ecole du Louvre						
P361 - Transmission des savoirs et démocratisation de la culture						
Subventions pour charges de service public (titre 3 – catégorie 32)	2 060	2 060	1 781	1 781	1 865	1 865
Dotations en fonds propres (titre 7 – catégorie 72)	1 167	1 167	267	267	233	233
Ecole navale						
P144 - Environnement et prospective de la politique de défense P169 - Reconnaissance et réparation en faveur du monde combattant, mémoire et liens avec la Nation P178 - Préparation et emploi des forces						
Subventions pour charges de service public (titre 3 – catégorie 32)	33 432	33 432	32 164	32 164	34 135	34 135
Dotations en fonds propres (titre 7 – catégorie 72)	1 246	1 246	1 195	1 195	547	547
Transferts (titre 6)	356	0	393	78	5	82
Ecoles d'architecture - Ecoles nationales supérieures d'architecture						
P112 - Impulsion et coordination de la politique d'aménagement du territoire P113 - Paysages, eau et biodiversité P123 - Conditions de vie outre-mer P131 - Création P135 - Urbanisme, territoires et amélioration de l'habitat P140 - Enseignement scolaire public du premier degré P141 - Enseignement scolaire public du second degré P147 - Politique de la ville P150 - Formations supérieures et recherche universitaire P175 - Patrimoines P181 -						

(en milliers d'euros)

Opérateurs ou catégorie d'opérateurs Programmes budgétaires financeurs Titres et catégories de financement	Exécution 2021		Exécution 2022		Exécution 2023	
	Autorisations d'engagement	Crédits de paiement	Autorisations d'engagement	Crédits de paiement	Autorisations d'engagement	Crédits de paiement
Prévention des risques P185 - Diplomatie culturelle et d'influence P224 - Soutien aux politiques du ministère de la culture P231 - Vie étudiante P348 - Performance et résilience des bâtiments de l'État et de ses opérateurs P361 - Transmission des savoirs et démocratisation de la culture						
Subventions pour charges de service public (titre 3 – catégorie 32)	48 774	48 783	52 721	52 721	56 705	56 705
Dotations en fonds propres (titre 7 – catégorie 72)	32 012	16 398	6 132	21 745	12 905	12 905
Transferts (titre 6)	2 053	1 769	2 296	2 119	2 431	2 497
Ecoles d'art en Région						
P147 - Politique de la ville P185 - Diplomatie culturelle et d'influence P224 - Soutien aux politiques du ministère de la culture P231 - Vie étudiante P361 - Transmission des savoirs et démocratisation de la culture						
Subventions pour charges de service public (titre 3 – catégorie 32)	10 864	10 864	11 001	11 001	11 381	11 381
Dotations en fonds propres (titre 7 – catégorie 72)	4 267	4 267	2 534	3 016	3 730	3 730
Transferts (titre 6)	352	355	1 019	1 021	587	584
Ecoles d'enseignement supérieur agricole et vétérinaire						
P112 - Impulsion et coordination de la politique d'aménagement du territoire P113 - Paysages, eau et biodiversité P135 - Urbanisme, territoires et amélioration de l'habitat P141 - Enseignement scolaire public du second degré P142 - Enseignement supérieur et recherche agricoles P143 - Enseignement technique agricole P144 - Environnement et prospective de la politique de défense P147 - Politique de la ville P149 - Compétitivité et durabilité de l'agriculture, de l'agroalimentaire et de la forêt P150 - Formations supérieures et recherche universitaire P172 - Recherches scientifiques et technologiques pluridisciplinaires P185 - Diplomatie culturelle et d'influence P200 - Remboursements et dégrèvements d'impôts d'État (crédits évaluatifs) P204 - Prévention, sécurité sanitaire et offre de soins P205 - Affaires maritimes, pêche et aquaculture P206 - Sécurité et qualité sanitaires de l'alimentation P209 - Solidarité à l'égard des pays en développement P215 - Conduite et pilotage des politiques de l'agriculture P231 - Vie étudiante P348 - Performance et résilience des bâtiments de l'État et de ses opérateurs P361 - Transmission des savoirs et démocratisation de la culture P363 - Compétitivité						
Subventions pour charges de service public (titre 3 – catégorie 32)	43 458	44 770	50 034	50 180	52 400	52 535
Dotations en fonds propres (titre 7 – catégorie 72)	30 233	30 670	22 688	18 189	6 100	4 415
Transferts (titre 6)	11 407	11 633	14 013	13 217	14 989	15 156
Subvention pour charges d'investissement (titre 5 – catégorie 53)					14 972	14 972
Ecoles et formations d'ingénieurs						
P112 - Impulsion et coordination de la politique d'aménagement du territoire P113 - Paysages, eau et biodiversité P129 - Coordination du travail gouvernemental P137 - Égalité entre les femmes et les hommes P141 - Enseignement scolaire public du second degré P144 - Environnement et prospective de la politique de défense P147 - Politique de la ville P148 - Fonction publique P149 - Compétitivité et durabilité de l'agriculture, de l'agroalimentaire et de la forêt P150 - Formations supérieures et recherche universitaire P172 - Recherches scientifiques et technologiques pluridisciplinaires P181 - Prévention des risques P185 - Diplomatie culturelle et d'influence P190 - Recherche dans les domaines de l'énergie, du développement et de la mobilité durables P192 - Recherche et enseignement supérieur en matière économique et industrielle P203 - Infrastructures et services de transports P205 - Affaires maritimes, pêche et aquaculture P207 - Sécurité et éducation routières P215 - Conduite et pilotage des politiques de l'agriculture P216 - Conduite et pilotage des politiques de l'intérieur P218 - Conduite et pilotage des politiques économiques et financières P224 - Soutien aux politiques du ministère de la culture P231 - Vie étudiante P304 - Inclusion sociale et protection des personnes P348 - Performance et résilience des bâtiments de l'État et de ses opérateurs P361 - Transmission des savoirs et démocratisation de la culture P362 - Écologie P424 - Financement des investissements stratégiques P723 - Opérations immobilières et entretien des bâtiments de l'État						
Subventions pour charges de service public (titre 3 – catégorie 32)	821 684	821 684	847 533	847 408	874 573	874 618
Dotations en fonds propres (titre 7 – catégorie 72)	99 753	27 450	11 285	50 522	11 030	29 981
Transferts (titre 6)	12 150	9 817	4 862	6 916	5 980	6 683
Subvention pour charges d'investissement (titre 5 – catégorie 53)					3 987	3 987

(en milliers d'euros)

Opérateurs ou catégorie d'opérateurs Programmes budgétaires financeurs Titres et catégories de financement	Exécution 2021		Exécution 2022		Exécution 2023	
	Autorisations d'engagement	Crédits de paiement	Autorisations d'engagement	Crédits de paiement	Autorisations d'engagement	Crédits de paiement
Ecoles nationales des sports						
P205 - Affaires maritimes, pêche et aquaculture P219 - Sport						
Subventions pour charges de service public (titre 3 – catégorie 32)	11 674	11 674	12 365	12 221	12 420	12 520
Dotations en fonds propres (titre 7 – catégorie 72)	3 037	3 137	2 016	1 152	0	672
Transferts (titre 6)	345	110	7	27	294	91
Subvention pour charges d'investissement (titre 5 – catégorie 53)					468	468
ECPAD - Etablissement de communication et de production audiovisuelle de la défense						
P212 - Soutien de la politique de la défense P214 - Soutien de la politique de l'éducation nationale						
Subventions pour charges de service public (titre 3 – catégorie 32)	19 112	19 112	18 967	18 967	20 334	20 334
Dotations en fonds propres (titre 7 – catégorie 72)	3 369	3 369	3 350	3 350	5 652	4 152
ENAC - Ecole nationale de l'aviation civile						
P105 - Action de la France en Europe et dans le monde P144 - Environnement et prospective de la politique de défense P147 - Politique de la ville P217 - Conduite et pilotage des politiques de l'écologie, du développement et de la mobilité durables P231 - Vie étudiante P348 - Performance et résilience des bâtiments de l'État et de ses opérateurs P362 - Écologie P613 - Soutien aux prestations de l'aviation civile P723 - Opérations immobilières et entretien des bâtiments de l'État						
Subventions pour charges de service public (titre 3 – catégorie 32)	96 000	96 000	94 011	94 011	94 856	94 820
Dotations en fonds propres (titre 7 – catégorie 72)	13 046	3 472	4 121	6 275	2 234	9 655
Transferts (titre 6)	9	97	10	227	135	30
Subvention pour charges d'investissement (titre 5 – catégorie 53)					3 000	3 000
ENAP - Ecole nationale de l'administration pénitentiaire						
P107 - Administration pénitentiaire P148 - Fonction publique						
Subventions pour charges de service public (titre 3 – catégorie 32)	32 106	32 106	33 152	33 152	36 285	36 285
Transferts (titre 6)	111	111	130	39	195	111
ENIM - Etablissement national des invalides de la marine						
P197 - Régimes de retraite et de sécurité sociale des marins P205 - Affaires maritimes, pêche et aquaculture						
Subventions pour charges de service public (titre 3 – catégorie 32)	10 174	10 174	10 195	10 195	10 195	10 195
Transferts (titre 6)	842 812	842 812	816 942	816 942	827 772	827 772
ENM - Ecole nationale de la magistrature						
P105 - Action de la France en Europe et dans le monde P129 - Coordination du travail gouvernemental P148 - Fonction publique P166 - Justice judiciaire P209 - Solidarité à l'égard des pays en développement P231 - Vie étudiante						
Subventions pour charges de service public (titre 3 – catégorie 32)	31 310	31 290	32 770	32 791	34 768	34 768
Transferts (titre 6)	26	219	1 522	833	230	1 109
Subvention pour charges d'investissement (titre 5 – catégorie 53)					1 000	1 000

(en milliers d'euros)

Opérateurs ou catégorie d'opérateurs Programmes budgétaires financeurs Titres et catégories de financement	Exécution 2021		Exécution 2022		Exécution 2023	
	Autorisations d'engagement	Crédits de paiement	Autorisations d'engagement	Crédits de paiement	Autorisations d'engagement	Crédits de paiement
ENPC - Ecole nationale des Ponts et Chaussées						
P112 - Impulsion et coordination de la politique d'aménagement du territoire P129 - Coordination du travail gouvernemental P144 - Environnement et prospective de la politique de défense P147 - Politique de la ville P150 - Formations supérieures et recherche universitaire P172 - Recherches scientifiques et technologiques pluridisciplinaires P185 - Diplomatie culturelle et d'influence P205 - Affaires maritimes, pêche et aquaculture P217 - Conduite et pilotage des politiques de l'écologie, du développement et de la mobilité durables P218 - Conduite et pilotage des politiques économiques et financières P224 - Soutien aux politiques du ministère de la culture P231 - Vie étudiante						
Subventions pour charges de service public (titre 3 – catégorie 32)	27 230	27 230	27 225	27 225	28 537	28 591
Dotations en fonds propres (titre 7 – catégorie 72)	310	310	0	0	0	0
Transferts (titre 6)	158	115	63	116	48	69
ENSAD - Ecole nationale supérieure des arts décoratifs						
P135 - Urbanisme, territoires et amélioration de l'habitat P147 - Politique de la ville P150 - Formations supérieures et recherche universitaire P185 - Diplomatie culturelle et d'influence P231 - Vie étudiante P348 - Performance et résilience des bâtiments de l'État et de ses opérateurs P361 - Transmission des savoirs et démocratisation de la culture						
Subventions pour charges de service public (titre 3 – catégorie 32)	11 244	11 244	11 995	11 995	12 044	12 044
Dotations en fonds propres (titre 7 – catégorie 72)	560	560	493	493	5 960	5 960
Transferts (titre 6)	99	99	122	122	138	137
ENSBA - Ecole nationale supérieure des beaux-arts						
P175 - Patrimoines P361 - Transmission des savoirs et démocratisation de la culture						
Subventions pour charges de service public (titre 3 – catégorie 32)	7 984	7 984	9 134	9 134	9 627	9 627
Dotations en fonds propres (titre 7 – catégorie 72)	3 206	3 206	482	482	1 471	1 471
Transferts (titre 6)	35	35	829	829	69	69
ENSCI - Ecole nationale supérieure de création industrielle						
P141 - Enseignement scolaire public du second degré P192 - Recherche et enseignement supérieur en matière économique et industrielle P304 - Inclusion sociale et protection des personnes P349 - Transformation publique P361 - Transmission des savoirs et démocratisation de la culture						
Subventions pour charges de service public (titre 3 – catégorie 32)	5 858	5 858	5 810	5 810	6 001	6 001
Dotations en fonds propres (titre 7 – catégorie 72)	1 982	838	529	1 673	537	537
Transferts (titre 6)	70	70	455	415	115	155
Ensemble intercontemporain						
P131 - Création						
Subventions pour charges de service public (titre 3 – catégorie 32)	4 089	4 089	4 105	4 105	4 070	4 070
Dotations en fonds propres (titre 7 – catégorie 72)	50	50	100	100	50	50
Transferts (titre 6)	0	0	10	10	0	0
ENSM - Ecole nationale supérieure maritime						
P205 - Affaires maritimes, pêche et aquaculture						

(en milliers d'euros)

Opérateurs ou catégorie d'opérateurs Programmes budgétaires financeurs Titres et catégories de financement	Exécution 2021		Exécution 2022		Exécution 2023	
	Autorisations d'engagement	Crédits de paiement	Autorisations d'engagement	Crédits de paiement	Autorisations d'engagement	Crédits de paiement
Subventions pour charges de service public (titre 3 – catégorie 32)	18 059	18 059	25 075	25 059	23 884	23 899
Dotations en fonds propres (titre 7 – catégorie 72)	0	0	0	0	3 162	0
Transferts (titre 6)	373	3	0	185	466	186
Subvention pour charges d'investissement (titre 5 – catégorie 53)					1 272	1 272
ENSMIS - Ecole nationale supérieure des métiers de l'image et du son						
P150 - Formations supérieures et recherche universitaire P185 - Diplomatie culturelle et d'influence P209 - Solidarité à l'égard des pays en développement P231 - Vie étudiante P361 - Transmission des savoirs et démocratisation de la culture						
Subventions pour charges de service public (titre 3 – catégorie 32)	0	0	0	0	0	0
Dotations en fonds propres (titre 7 – catégorie 72)	100	100	0	0	0	0
Transferts (titre 6)	90	107	101	104	25	34
ENSPolice - Ecole nationale supérieure de la police						
P105 - Action de la France en Europe et dans le monde P147 - Politique de la ville P148 - Fonction publique P176 - Police nationale P231 - Vie étudiante						
Subventions pour charges de service public (titre 3 – catégorie 32)	27 130	27 130	27 164	27 164	30 500	30 500
Dotations en fonds propres (titre 7 – catégorie 72)	906	906	0	0	766	766
Transferts (titre 6)	589	329	393	321	690	301
Subvention pour charges d'investissement (titre 5 – catégorie 53)					1 903	1 903
ENSTA Bretagne - Ecole nationale supérieure de techniques avancées Bretagne						
P144 - Environnement et prospective de la politique de défense P146 - Équipement des forces P150 - Formations supérieures et recherche universitaire P169 - Reconnaissance et réparation en faveur du monde combattant, mémoire et liens avec la Nation P190 - Recherche dans les domaines de l'énergie, du développement et de la mobilité durables						
Subventions pour charges de service public (titre 3 – catégorie 32)	14 939	14 939	15 702	15 702	16 985	16 985
Dotations en fonds propres (titre 7 – catégorie 72)	300	300	400	400	2 364	2 364
Transferts (titre 6)	3 801	1 435	3 231	2 419	3 033	2 193
ENSTA Paris - Ecole nationale supérieure de techniques avancées						
P144 - Environnement et prospective de la politique de défense P146 - Équipement des forces P147 - Politique de la ville P150 - Formations supérieures et recherche universitaire P169 - Reconnaissance et réparation en faveur du monde combattant, mémoire et liens avec la Nation P192 - Recherche et enseignement supérieur en matière économique et industrielle P231 - Vie étudiante P348 - Performance et résilience des bâtiments de l'État et de ses opérateurs						
Subventions pour charges de service public (titre 3 – catégorie 32)	17 569	17 569	18 427	18 427	19 569	19 569
Dotations en fonds propres (titre 7 – catégorie 72)	6 593	6 593	400	400	972	972
Transferts (titre 6)	578	928	469	422	19	125

(en milliers d'euros)

Opérateurs ou catégorie d'opérateurs Programmes budgétaires financeurs Titres et catégories de financement	Exécution 2021		Exécution 2022		Exécution 2023	
	Autorisations d'engagement	Crédits de paiement	Autorisations d'engagement	Crédits de paiement	Autorisations d'engagement	Crédits de paiement
ENTPE - Ecole nationale des travaux publics de l'Etat						
P217 - Conduite et pilotage des politiques de l'écologie, du développement et de la mobilité durables P348 - Performance et résilience des bâtiments de l'État et de ses opérateurs P723 - Opérations immobilières et entretien des bâtiments de l'État						
Subventions pour charges de service public (titre 3 – catégorie 32)	19 643	19 643	19 955	19 955	21 924	21 924
Dotations en fonds propres (titre 7 – catégorie 72)	3 698	1 902	330	1 899	156	226
EPAURIF - Etablissement public d'aménagement universitaire de la région Ile-de-France						
P150 - Formations supérieures et recherche universitaire P172 - Recherches scientifiques et technologiques pluridisciplinaires						
Subventions pour charges de service public (titre 3 – catégorie 32)	7 423	7 423	7 442	7 442	8 134	8 134
Dotations en fonds propres (titre 7 – catégorie 72)	250	250	0	874	0	0
EPCCSL - Etablissement public Cité de la céramique - Sèvres et Limoges						
P131 - Création P224 - Soutien aux politiques du ministère de la culture P361 - Transmission des savoirs et démocratisation de la culture						
Subventions pour charges de service public (titre 3 – catégorie 32)	5 524	5 524	4 463	4 463	5 586	5 586
Dotations en fonds propres (titre 7 – catégorie 72)	844	844	1 475	1 475	422	422
Transferts (titre 6)	0	0	0	0	45	40
EPCMPP - Etablissement public de la Cité de la musique - Philharmonie de Paris						
P123 - Conditions de vie outre-mer P131 - Création P147 - Politique de la ville P209 - Solidarité à l'égard des pays en développement P224 - Soutien aux politiques du ministère de la culture P230 - Vie de l'élève P361 - Transmission des savoirs et démocratisation de la culture						
Subventions pour charges de service public (titre 3 – catégorie 32)	53 190	53 190	42 977	42 977	44 169	44 169
Dotations en fonds propres (titre 7 – catégorie 72)	19 364	14 364	4 352	9 352	4 328	4 328
Transferts (titre 6)	4 442	4 445	4 044	4 044	3 942	3 934
EPIDE - Etablissement pour l'insertion dans l'emploi						
P102 - Accès et retour à l'emploi P129 - Coordination du travail gouvernemental P147 - Politique de la ville P207 - Sécurité et éducation routières						
Subventions pour charges de service public (titre 3 – catégorie 32)	91 475	91 475	108 786	108 786	100 608	100 608
Dotations en fonds propres (titre 7 – catégorie 72)	2 562	1 025	40 158	1 537	1 949	9 198
Transferts (titre 6)	368	362	153	103	12 785	12 791
EPMQB - Etablissement public du musée du quai Branly						
P150 - Formations supérieures et recherche universitaire P175 - Patrimoines P224 - Soutien aux politiques du ministère de la culture P361 - Transmission des savoirs et démocratisation de la culture						
Subventions pour charges de service public (titre 3 – catégorie 32)	44 683	44 683	45 070	45 070	45 853	45 853
Dotations en fonds propres (titre 7 – catégorie 72)	1 186	1 186	1 186	1 186	768	768
Transferts (titre 6)	0	0	30	30	5	5
Subvention pour charges d'investissement (titre 5 – catégorie 53)					262	262

(en milliers d'euros)

Opérateurs ou catégorie d'opérateurs Programmes budgétaires financeurs Titres et catégories de financement	Exécution 2021		Exécution 2022		Exécution 2023	
	Autorisations d'engagement	Crédits de paiement	Autorisations d'engagement	Crédits de paiement	Autorisations d'engagement	Crédits de paiement
EPMSM - Etablissement public du Mont-Saint-Michel						
P113 - Paysages, eau et biodiversité P361 - Transmission des savoirs et démocratisation de la culture						
Subventions pour charges de service public (titre 3 – catégorie 32)	0	0	1 500	1 500	1 500	1 500
Transferts (titre 6)	0	0	51	51	20	20
EPPD - Etablissement public du palais de la porte Dorée						
P129 - Coordination du travail gouvernemental P147 - Politique de la ville P150 - Formations supérieures et recherche universitaire P172 - Recherches scientifiques et technologiques pluridisciplinaires P175 - Patrimoines P214 - Soutien de la politique de l'éducation nationale P224 - Soutien aux politiques du ministère de la culture P348 - Performance et résilience des bâtiments de l'État et de ses opérateurs P361 - Transmission des savoirs et démocratisation de la culture						
Subventions pour charges de service public (titre 3 – catégorie 32)	9 180	9 180	10 442	10 442	10 854	10 854
Dotations en fonds propres (titre 7 – catégorie 72)	9 125	5 719	1 691	5 097	2 871	2 871
Transferts (titre 6)	260	260	100	180	287	283
Subvention pour charges d'investissement (titre 5 – catégorie 53)					1 004	1 004
EPPGHV - Etablissement public du parc et de la grande halle de la Villette						
P112 - Impulsion et coordination de la politique d'aménagement du territoire P131 - Création P147 - Politique de la ville P361 - Transmission des savoirs et démocratisation de la culture						
Subventions pour charges de service public (titre 3 – catégorie 32)	27 104	27 104	25 890	25 890	24 876	24 876
Dotations en fonds propres (titre 7 – catégorie 72)	11 838	9 809	8 648	10 677	4 750	5 450
Transferts (titre 6)	615	426	3 044	2 047	857	706
EPRNDP - Etablissement public chargé de la conservation et de la restauration de la cathédrale Notre-Dame de Paris						
P175 - Patrimoines						
Subventions pour charges de service public (titre 3 – catégorie 32)	6 273	6 273	5 886	5 886	10 439	10 439
Dotations en fonds propres (titre 7 – catégorie 72)	42 139	42 139	57 545	57 545	103 240	103 240
EPSF - Etablissement public de sécurité ferroviaire						
P203 - Infrastructures et services de transports						
Subventions pour charges de service public (titre 3 – catégorie 32)	13 023	13 023	13 011	13 011	12 720	12 720
Transferts (titre 6)	99	99	123	123	123	123
EPV - Etablissement public du musée et du domaine national de Versailles						
P107 - Administration pénitentiaire P131 - Création P147 - Politique de la ville P175 - Patrimoines P182 - Protection judiciaire de la jeunesse P224 - Soutien aux politiques du ministère de la culture P230 - Vie de l'élève P361 - Transmission des savoirs et démocratisation de la culture						
Subventions pour charges de service public (titre 3 – catégorie 32)	100 603	100 603	45 289	45 289	37 729	37 729
Dotations en fonds propres (titre 7 – catégorie 72)	43 820	40 320	39 729	47 109	16 479	24 829
Transferts (titre 6)	90	90	153	153	175	155

(en milliers d'euros)

Opérateurs ou catégorie d'opérateurs Programmes budgétaires financeurs Titres et catégories de financement	Exécution 2021		Exécution 2022		Exécution 2023	
	Autorisations d'engagement	Crédits de paiement	Autorisations d'engagement	Crédits de paiement	Autorisations d'engagement	Crédits de paiement
Etablissement public du château de Fontainebleau						
P147 - Politique de la ville P175 - Patrimoines P224 - Soutien aux politiques du ministère de la culture P348 - Performance et résilience des bâtiments de l'État et de ses opérateurs P361 - Transmission des savoirs et démocratisation de la culture						
Subventions pour charges de service public (titre 3 – catégorie 32)	4 508	4 508	3 036	3 036	3 716	3 716
Dotations en fonds propres (titre 7 – catégorie 72)	15 012	14 042	35 659	16 014	3 479	14 803
Transferts (titre 6)	68	68	74	74	55	55
Etablissement public du Marais poitevin						
P113 - Paysages, eau et biodiversité						
Subventions pour charges de service public (titre 3 – catégorie 32)	486	486	501	501	573	573
Etablissement public du Mobilier National						
P131 - Création P175 - Patrimoines P224 - Soutien aux politiques du ministère de la culture						
Subventions pour charges de service public (titre 3 – catégorie 32)	0	0	0	0	30 202	30 202
Dotations en fonds propres (titre 7 – catégorie 72)	0	0	2 487	2 487	2 336	2 336
Transferts (titre 6)	0	0	8 223	8 223	60	48
FEI – France éducation international						
P185 - Diplomatie culturelle et d'influence P209 - Solidarité à l'égard des pays en développement P214 - Soutien de la politique de l'éducation nationale P349 - Transformation publique						
Subventions pour charges de service public (titre 3 – catégorie 32)	3 532	3 532	3 739	3 739	4 212	4 212
Transferts (titre 6)	2 750	3 104	619	1 353	782	1 824
France Compétences						
P103 - Accompagnement des mutations économiques et développement de l'emploi						
Subventions pour charges de service public (titre 3 – catégorie 32)	2 000 000	2 000 000	4 000 000	4 000 000	1 596 000	1 596 000
Transferts (titre 6)	850 000	850 000	0	0	0	0
France Travail						
P102 - Accès et retour à l'emploi P103 - Accompagnement des mutations économiques et développement de l'emploi P107 - Administration pénitentiaire P111 - Amélioration de la qualité de l'emploi et des relations du travail P147 - Politique de la ville P303 - Immigration et asile P304 - Inclusion sociale et protection des personnes P348 - Performance et résilience des bâtiments de l'État et de ses opérateurs P362 - Écologie P363 - Compétitivité						
Subventions pour charges de service public (titre 3 – catégorie 32)	1 410 264	1 446 334	1 097 201	1 130 895	1 334 117	1 314 985
Dotations en fonds propres (titre 7 – catégorie 72)	13 213	7 247	2 731	6 887	2 787	3 174
Transferts (titre 6)	5 328 040	4 724 622	3 004 243	2 780 228	2 868 708	2 892 651
Subvention pour charges d'investissement (titre 5 – catégorie 53)					3 908	3 908

(en milliers d'euros)

Opérateurs ou catégorie d'opérateurs Programmes budgétaires financeurs Titres et catégories de financement	Exécution 2021		Exécution 2022		Exécution 2023	
	Autorisations d'engagement	Crédits de paiement	Autorisations d'engagement	Crédits de paiement	Autorisations d'engagement	Crédits de paiement
FranceAgriMer						
P142 - Enseignement supérieur et recherche agricoles P143 - Enseignement technique agricole P149 - Compétitivité et durabilité de l'agriculture, de l'agroalimentaire et de la forêt P185 - Diplomatie culturelle et d'influence P205 - Affaires maritimes, pêche et aquaculture P206 - Sécurité et qualité sanitaires de l'alimentation P215 - Conduite et pilotage des politiques de l'agriculture P304 - Inclusion sociale et protection des personnes P362 - Écologie P363 - Compétitivité P775 - Développement et transfert en agriculture P776 - Recherche appliquée et innovation en agriculture						
Subventions pour charges de service public (titre 3 – catégorie 32)	97 023	97 443	98 917	98 917	120 557	120 177
Dotations en fonds propres (titre 7 – catégorie 72)	8 568	8 568	9 077	9 077	0	0
Transferts (titre 6)	821 611	536 309	1 255 735	1 363 400	968 823	1 047 222
Subvention pour charges d'investissement (titre 5 – catégorie 53)					9 034	9 034
GENES - Groupe des écoles nationales d'économie et statistique						
P147 - Politique de la ville P155 - Soutien des ministères sociaux P172 - Recherches scientifiques et technologiques pluridisciplinaires P192 - Recherche et enseignement supérieur en matière économique et industrielle P231 - Vie étudiante						
Subventions pour charges de service public (titre 3 – catégorie 32)	22 593	22 593	22 819	22 791	23 356	23 375
Transferts (titre 6)	761	761	792	792	1 036	896
Génopole						
P172 - Recherches scientifiques et technologiques pluridisciplinaires						
Subventions pour charges de service public (titre 3 – catégorie 32)	2 859	2 859	2 889	2 889	2 889	2 889
Transferts (titre 6)	0	0	217	100	0	0
GEODERIS						
P181 - Prévention des risques						
Subventions pour charges de service public (titre 3 – catégorie 32)	6 097	6 097	6 097	6 097	6 131	6 131
GIP - BIO - Agence française pour le développement et la promotion de l'agriculture biologique						
P149 - Compétitivité et durabilité de l'agriculture, de l'agroalimentaire et de la forêt P159 - Expertise, information géographique et météorologie P349 - Transformation publique P362 - Écologie						
Subventions pour charges de service public (titre 3 – catégorie 32)	2 722	2 722	3 885	3 885	2 718	2 718
Transferts (titre 6)	12 850	7 850	12 923	11 923	16 387	19 387
GIP Les entreprises s'engagent						
P103 - Accompagnement des mutations économiques et développement de l'emploi P159 - Expertise, information géographique et météorologie						
Subventions pour charges de service public (titre 3 – catégorie 32)	0	0	0	0	1 907	1 907
Transferts (titre 6)	0	0	0	0	507	507
GIP Plateforme de l'inclusion						
P102 - Accès et retour à l'emploi						
Subventions pour charges de service public (titre 3 – catégorie 32)	0	0	0	0	3 688	3 688
Dotations en fonds propres (titre 7 – catégorie 72)	0	0	0	0	4 798	4 798

(en milliers d'euros)

Opérateurs ou catégorie d'opérateurs Programmes budgétaires financeurs Titres et catégories de financement	Exécution 2021		Exécution 2022		Exécution 2023	
	Autorisations d'engagement	Crédits de paiement	Autorisations d'engagement	Crédits de paiement	Autorisations d'engagement	Crédits de paiement
Grande Chancellerie de la Légion d'Honneur						
P129 - Coordination du travail gouvernemental						
Subventions pour charges de service public (titre 3 – catégorie 32)	25 095	25 095	25 937	25 937	26 682	26 682
Dotations en fonds propres (titre 7 – catégorie 72)	2 286	2 286	2 821	2 821	0	0
Subvention pour charges d'investissement (titre 5 – catégorie 53)					2 529	2 529
Groupe Mines Télécom						
P113 - Paysages, eau et biodiversité P119 - Concours financiers aux collectivités territoriales et à leurs groupements P129 - Coordination du travail gouvernemental P141 - Enseignement scolaire public du second degré P144 - Environnement et prospective de la politique de défense P147 - Politique de la ville P150 - Formations supérieures et recherche universitaire P174 - Énergie, climat et après-mines P181 - Prévention des risques P185 - Diplomatie culturelle et d'influence P190 - Recherche dans les domaines de l'énergie, du développement et de la mobilité durables P192 - Recherche et enseignement supérieur en matière économique et industrielle P203 - Infrastructures et services de transports P209 - Solidarité à l'égard des pays en développement P214 - Soutien de la politique de l'éducation nationale P231 - Vie étudiante P348 - Performance et résilience des bâtiments de l'État et de ses opérateurs P362 - Écologie P363 - Compétitivité						
Subventions pour charges de service public (titre 3 – catégorie 32)	278 864	278 849	278 591	278 617	284 205	284 205
Dotations en fonds propres (titre 7 – catégorie 72)	27 631	6 830	4 108	15 365	4 203	5 281
Transferts (titre 6)	9 354	8 218	7 792	8 308	8 782	9 340
Subvention pour charges d'investissement (titre 5 – catégorie 53)					1 963	1 963
IERDJ - Institut des études et de la recherche sur le droit et la justice						
P150 - Formations supérieures et recherche universitaire P185 - Diplomatie culturelle et d'influence P310 - Conduite et pilotage de la politique de la justice						
Subventions pour charges de service public (titre 3 – catégorie 32)	100	100	810	810	813	813
Transferts (titre 6)	699	669	673	703	667	673
Subvention pour charges d'investissement (titre 5 – catégorie 53)					41	41
IFCE - Institut français du cheval et de l'équitation						
P149 - Compétitivité et durabilité de l'agriculture, de l'agroalimentaire et de la forêt P200 - Remboursements et dégrèvements d'impôts d'État (crédits évaluatifs) P214 - Soutien de la politique de l'éducation nationale P219 - Sport						
Subventions pour charges de service public (titre 3 – catégorie 32)	44 064	44 064	42 104	42 104	37 659	37 659
Dotations en fonds propres (titre 7 – catégorie 72)	150	150	0	0	0	0
Transferts (titre 6)	11 269	11 264	4 151	4 155	3 434	3 438
IFPEN - IFP Energies Nouvelles						
P190 - Recherche dans les domaines de l'énergie, du développement et de la mobilité durables P218 - Conduite et pilotage des politiques économiques et financières P348 - Performance et résilience des bâtiments de l'État et de ses opérateurs P362 - Écologie						
Subventions pour charges de service public (titre 3 – catégorie 32)	120 153	120 153	121 199	121 199	124 063	124 063
Dotations en fonds propres (titre 7 – catégorie 72)	8 029	833	200	747	1 034	5 543
Subvention pour charges d'investissement (titre 5 – catégorie 53)					203	203

(en milliers d'euros)

Opérateurs ou catégorie d'opérateurs Programmes budgétaires financeurs Titres et catégories de financement	Exécution 2021		Exécution 2022		Exécution 2023	
	Autorisations d'engagement	Crédits de paiement	Autorisations d'engagement	Crédits de paiement	Autorisations d'engagement	Crédits de paiement
IFREMER - Institut français de recherche pour l'exploitation de la mer						
P113 - Paysages, eau et biodiversité P123 - Conditions de vie outre-mer P144 - Environnement et prospective de la politique de défense P162 - Interventions territoriales de l'État P172 - Recherches scientifiques et technologiques pluridisciplinaires P174 - Énergie, climat et après-mines P178 - Préparation et emploi des forces P181 - Prévention des risques P185 - Diplomatie culturelle et d'influence P205 - Affaires maritimes, pêche et aquaculture P206 - Sécurité et qualité sanitaires de l'alimentation P348 - Performance et résilience des bâtiments de l'État et de ses opérateurs						
Subventions pour charges de service public (titre 3 – catégorie 32)	175 639	175 667	187 087	188 040	186 319	186 319
Dotations en fonds propres (titre 7 – catégorie 72)	9 399	4 872	30 926	5 392	105	13 726
Transferts (titre 6)	12 457	11 528	10 164	8 150	12 272	10 730
Subvention pour charges d'investissement (titre 5 – catégorie 53)					570	570
IGN - Institut national de l'information géographique et forestière						
P113 - Paysages, eau et biodiversité P135 - Urbanisme, territoires et amélioration de l'habitat P144 - Environnement et prospective de la politique de défense P149 - Compétitivité et durabilité de l'agriculture, de l'agroalimentaire et de la forêt P156 - Gestion fiscale et financière de l'État et du secteur public local P159 - Expertise, information géographique et météorologie P174 - Énergie, climat et après-mines P181 - Prévention des risques P203 - Infrastructures et services de transports P206 - Sécurité et qualité sanitaires de l'alimentation P214 - Soutien de la politique de l'éducation nationale P348 - Performance et résilience des bâtiments de l'État et de ses opérateurs P349 - Transformation publique						
Subventions pour charges de service public (titre 3 – catégorie 32)	88 740	88 853	90 694	90 770	93 804	93 804
Dotations en fonds propres (titre 7 – catégorie 72)	0	0	75	75	50	2 500
Transferts (titre 6)	65 707	39 471	18 354	21 705	15 974	31 659
IHEDN - Institut des hautes études de Défense nationale						
P105 - Action de la France en Europe et dans le monde P129 - Coordination du travail gouvernemental P138 - Emploi outre-mer P146 - Équipement des forces						
Subventions pour charges de service public (titre 3 – catégorie 32)	5 916	5 916	6 912	6 912	7 650	7 650
Dotations en fonds propres (titre 7 – catégorie 72)	0	0	343	343	0	0
Transferts (titre 6)	348	141	506	713	623	502
INAO - Institut national de l'origine et de la qualité						
P149 - Compétitivité et durabilité de l'agriculture, de l'agroalimentaire et de la forêt P206 - Sécurité et qualité sanitaires de l'alimentation						
Subventions pour charges de service public (titre 3 – catégorie 32)	17 279	17 279	17 322	17 322	17 505	17 505
Dotations en fonds propres (titre 7 – catégorie 72)	80	80	0	0	0	0
Transferts (titre 6)	1	5	1	1	1	1
INCa - Institut National du Cancer						
P172 - Recherches scientifiques et technologiques pluridisciplinaires P204 - Prévention, sécurité sanitaire et offre de soins						
Subventions pour charges de service public (titre 3 – catégorie 32)	44 094	44 094	52 759	52 759	43 336	43 336
INED - Institut national d'études démographiques						
P129 - Coordination du travail gouvernemental P135 - Urbanisme, territoires et amélioration de l'habitat P150 - Formations supérieures et recherche universitaire P172 - Recherches scientifiques et technologiques pluridisciplinaires P204 - Prévention, sécurité sanitaire et offre de soins P224 - Soutien aux politiques du ministère de la culture						

(en milliers d'euros)

Opérateurs ou catégorie d'opérateurs Programmes budgétaires financeurs Titres et catégories de financement	Exécution 2021		Exécution 2022		Exécution 2023	
	Autorisations d'engagement	Crédits de paiement	Autorisations d'engagement	Crédits de paiement	Autorisations d'engagement	Crédits de paiement
Subventions pour charges de service public (titre 3 – catégorie 32)	18 762	18 762	18 768	18 743	19 651	19 676
Transferts (titre 6)	161	201	85	132	69	72
INERIS - Institut national de l'environnement industriel et des risques						
P111 - Amélioration de la qualité de l'emploi et des relations du travail P113 - Paysages, eau et biodiversité P144 - Environnement et prospective de la politique de défense P161 - Sécurité civile P174 - Énergie, climat et après-mines P181 - Prévention des risques P190 - Recherche dans les domaines de l'énergie, du développement et de la mobilité durables P204 - Prévention, sécurité sanitaire et offre de soins P348 - Performance et résilience des bâtiments de l'État et de ses opérateurs						
Subventions pour charges de service public (titre 3 – catégorie 32)	35 820	35 820	35 727	35 734	24 781	24 781
Dotations en fonds propres (titre 7 – catégorie 72)	420	420	1 167	1 167	245	166
Transferts (titre 6)	3 534	3 546	3 604	3 715	3 798	3 721
Subvention pour charges d'investissement (titre 5 – catégorie 53)					2 000	2 000
INFOMA - Institut national de formation des personnels du ministère de l'agriculture						
P148 - Fonction publique P206 - Sécurité et qualité sanitaires de l'alimentation P215 - Conduite et pilotage des politiques de l'agriculture						
Subventions pour charges de service public (titre 3 – catégorie 32)	1 296	1 296	1 496	1 496	1 057	1 057
Transferts (titre 6)	34	28	272	99	9	96
Subvention pour charges d'investissement (titre 5 – catégorie 53)					196	196
INI - Institution nationale des Invalides						
P169 - Reconnaissance et réparation en faveur du monde combattant, mémoire et liens avec la Nation						
Subventions pour charges de service public (titre 3 – catégorie 32)	12 312	12 312	13 395	13 395	13 705	13 705
Dotations en fonds propres (titre 7 – catégorie 72)	867	4 567	7 800	7 460	0	9 310
Transferts (titre 6)	235	0	0	168	0	0
INP - Institut national du patrimoine						
P141 - Enseignement scolaire public du second degré P147 - Politique de la ville P148 - Fonction publique P175 - Patrimoines P209 - Solidarité à l'égard des pays en développement P224 - Soutien aux politiques du ministère de la culture P231 - Vie étudiante P361 - Transmission des savoirs et démocratisation de la culture						
Subventions pour charges de service public (titre 3 – catégorie 32)	6 011	6 011	7 379	7 379	7 559	7 559
Dotations en fonds propres (titre 7 – catégorie 72)	300	300	110	110	93	93
Transferts (titre 6)	396	401	425	615	99	376
INPI - Institut national de la propriété industrielle						
P624 - Pilotage et ressources humaines						
Subventions pour charges de service public (titre 3 – catégorie 32)	6	5	0	0	3	3
INRAE - Institut national pour la recherche en agriculture, alimentation et environnement						
P111 - Amélioration de la qualité de l'emploi et des relations du travail P112 - Impulsion et coordination de la politique d'aménagement du territoire P113 - Paysages, eau et biodiversité P123 - Conditions de vie outre-mer P129 - Coordination du travail gouvernemental P135 - Urbanisme, territoires						

(en milliers d'euros)

Opérateurs ou catégorie d'opérateurs Programmes budgétaires financeurs Titres et catégories de financement	Exécution 2021		Exécution 2022		Exécution 2023	
	Autorisations d'engagement	Crédits de paiement	Autorisations d'engagement	Crédits de paiement	Autorisations d'engagement	Crédits de paiement
et amélioration de l'habitat P142 - Enseignement supérieur et recherche agricoles P144 - Environnement et prospective de la politique de défense P149 - Compétitivité et durabilité de l'agriculture, de l'agroalimentaire et de la forêt P155 - Soutien des ministères sociaux P159 - Expertise, information géographique et météorologie P162 - Interventions territoriales de l'État P172 - Recherches scientifiques et technologiques pluridisciplinaires P181 - Prévention des risques P185 - Diplomatie culturelle et d'influence P200 - Remboursements et dégrèvements d'impôts d'État (crédits évaluatifs) P204 - Prévention, sécurité sanitaire et offre de soins P206 - Sécurité et qualité sanitaires de l'alimentation P215 - Conduite et pilotage des politiques de l'agriculture P348 - Performance et résilience des bâtiments de l'État et de ses opérateurs P362 - Écologie P723 - Opérations immobilières et entretien des bâtiments de l'État P775 - Développement et transfert en agriculture P776 - Recherche appliquée et innovation en agriculture						
Subventions pour charges de service public (titre 3 – catégorie 32)	814 907	815 324	827 345	827 854	871 449	871 663
Dotations en fonds propres (titre 7 – catégorie 72)	13 627	5 605	-294	4 724	3 358	3 247
Transferts (titre 6)	9 517	8 055	6 601	6 173	9 058	8 054
Subvention pour charges d'investissement (titre 5 – catégorie 53)					2 562	2 562
INRAP - Institut national de recherches archéologiques préventives						
P159 - Expertise, information géographique et météorologie P169 - Reconnaissance et réparation en faveur du monde combattant, mémoire et liens avec la Nation P172 - Recherches scientifiques et technologiques pluridisciplinaires P175 - Patrimoines P214 - Soutien de la politique de l'éducation nationale P224 - Soutien aux politiques du ministère de la culture P349 - Transformation publique P361 - Transmission des savoirs et démocratisation de la culture P363 - Compétitivité						
Subventions pour charges de service public (titre 3 – catégorie 32)	99 749	99 749	97 459	97 459	91 572	91 572
Dotations en fonds propres (titre 7 – catégorie 72)	1 472	1 472	1 472	1 472	1 089	1 089
Transferts (titre 6)	28 917	28 877	30 783	30 796	37 468	37 528
INRIA - Institut national de recherche en informatique et en automatique						
P103 - Accompagnement des mutations économiques et développement de l'emploi P144 - Environnement et prospective de la politique de défense P172 - Recherches scientifiques et technologiques pluridisciplinaires P185 - Diplomatie culturelle et d'influence P190 - Recherche dans les domaines de l'énergie, du développement et de la mobilité durables P214 - Soutien de la politique de l'éducation nationale P224 - Soutien aux politiques du ministère de la culture						
Subventions pour charges de service public (titre 3 – catégorie 32)	190 618	190 218	186 123	186 093	192 657	191 741
Dotations en fonds propres (titre 7 – catégorie 72)	1 749	1 595	380	368	11	0
Transferts (titre 6)	3 685	1 761	2 314	2 965	2 981	1 431
Subvention pour charges d'investissement (titre 5 – catégorie 53)					99	99
INSEP - Institut national du sport, de l'expertise et de la performance						
P185 - Diplomatie culturelle et d'influence P209 - Solidarité à l'égard des pays en développement P219 - Sport						
Subventions pour charges de service public (titre 3 – catégorie 32)	22 341	22 341	23 930	23 930	25 770	25 770
Dotations en fonds propres (titre 7 – catégorie 72)	1 000	1 000	2 880	1 440	461	1 440
Transferts (titre 6)	0	0	116	116	0	46
Subvention pour charges d'investissement (titre 5 – catégorie 53)					2 523	2 523
INSERM - Institut national de la santé et de la recherche médicale						
P112 - Impulsion et coordination de la politique d'aménagement du territoire P129 - Coordination du travail gouvernemental P144 - Environnement et prospective de la politique de défense P150 - Formations supérieures et recherche universitaire P172 - Recherches scientifiques et technologiques pluridisciplinaires P181 - Prévention des risques P185 - Diplomatie culturelle et d'influence P204 - Prévention, sécurité sanitaire et offre de soins						

(en milliers d'euros)

Opérateurs ou catégorie d'opérateurs Programmes budgétaires financeurs Titres et catégories de financement	Exécution 2021		Exécution 2022		Exécution 2023	
	Autorisations d'engagement	Crédits de paiement	Autorisations d'engagement	Crédits de paiement	Autorisations d'engagement	Crédits de paiement
P206 - Sécurité et qualité sanitaires de l'alimentation P214 - Soutien de la politique de l'éducation nationale P348 - Performance et résilience des bâtiments de l'État et de ses opérateurs P362 - Écologie P363 - Compétitivité P723 - Opérations immobilières et entretien des bâtiments de l'État						
Subventions pour charges de service public (titre 3 – catégorie 32)	754 168	748 714	683 573	688 465	709 425	709 179
Dotations en fonds propres (titre 7 – catégorie 72)	7 967	1 365	423	3 541	181	1 572
Transferts (titre 6)	923	726	794	881	1 632	629
Subvention pour charges d'investissement (titre 5 – catégorie 53)					920	920
INSP - Institut national du service public						
P141 - Enseignement scolaire public du second degré P147 - Politique de la ville P148 - Fonction publique P185 - Diplomatie culturelle et d'influence P209 - Solidarité à l'égard des pays en développement P363 - Compétitivité						
Subventions pour charges de service public (titre 3 – catégorie 32)	31 720	31 720	37 908	37 908	38 507	38 507
Transferts (titre 6)	363	751	1 153	1 151	791	558
Institut Français						
P131 - Création P175 - Patrimoines P185 - Diplomatie culturelle et d'influence P209 - Solidarité à l'égard des pays en développement P224 - Soutien aux politiques du ministère de la culture						
Subventions pour charges de service public (titre 3 – catégorie 32)	27 480	27 480	27 420	27 420	26 961	26 961
Transferts (titre 6)	5 059	5 075	4 099	4 385	8 511	8 511
INTEFP - Institut national du travail, de l'emploi et de la formation professionnelle						
P148 - Fonction publique P155 - Soutien des ministères sociaux						
Subventions pour charges de service public (titre 3 – catégorie 32)	14 407	14 298	13 550	13 670	13 503	13 503
Transferts (titre 6)	78	78	184	132	260	117
IPEV - Institut polaire français Paul-Emile Victor						
P172 - Recherches scientifiques et technologiques pluridisciplinaires P185 - Diplomatie culturelle et d'influence						
Subventions pour charges de service public (titre 3 – catégorie 32)	14 226	14 226	17 709	17 709	17 587	17 587
Dotations en fonds propres (titre 7 – catégorie 72)	1 000	1 000	6 737	1 937	0	4 800
Transferts (titre 6)	70	70	70	70	70	70
IPP - Institut Polytechnique de Paris						
P144 - Environnement et prospective de la politique de défense P150 - Formations supérieures et recherche universitaire P172 - Recherches scientifiques et technologiques pluridisciplinaires P192 - Recherche et enseignement supérieur en matière économique et industrielle						
Subventions pour charges de service public (titre 3 – catégorie 32)	7 327	7 327	6 848	6 848	7 651	7 651
Transferts (titre 6)	0	0	0	0	10	10
IRA - Instituts régionaux d'administration						
P141 - Enseignement scolaire public du second degré P147 - Politique de la ville P148 - Fonction publique P209 - Solidarité à l'égard des pays en développement P214 - Soutien de la politique de l'éducation nationale P231 - Vie étudiante P348 - Performance et résilience des bâtiments de l'État et de ses opérateurs						

(en milliers d'euros)

Opérateurs ou catégorie d'opérateurs Programmes budgétaires financeurs Titres et catégories de financement	Exécution 2021		Exécution 2022		Exécution 2023	
	Autorisations d'engagement	Crédits de paiement	Autorisations d'engagement	Crédits de paiement	Autorisations d'engagement	Crédits de paiement
Subventions pour charges de service public (titre 3 – catégorie 32)	39 711	39 711	41 397	41 397	47 932	47 932
Transferts (titre 6)	1 558	895	2 813	2 655	4 174	2 042
Subvention pour charges d'investissement (titre 5 – catégorie 53)					84	84
IRD - Institut de recherche pour le développement						
P113 - Paysages, eau et biodiversité P123 - Conditions de vie outre-mer P162 - Interventions territoriales de l'État P172 - Recherches scientifiques et technologiques pluridisciplinaires P175 - Patrimoines P185 - Diplomatie culturelle et d'influence P204 - Prévention, sécurité sanitaire et offre de soins P205 - Affaires maritimes, pêche et aquaculture P209 - Solidarité à l'égard des pays en développement P231 - Vie étudiante P362 - Écologie P723 - Opérations immobilières et entretien des bâtiments de l'État						
Subventions pour charges de service public (titre 3 – catégorie 32)	207 887	207 857	212 368	212 398	221 588	221 588
Dotations en fonds propres (titre 7 – catégorie 72)	10 040	1 290	489	2 451	3	3 005
Transferts (titre 6)	2 202	2 932	2 600	3 494	5 585	3 008
Subvention pour charges d'investissement (titre 5 – catégorie 53)					27	27
IRSN - Institut de radioprotection et de sûreté nucléaire						
P111 - Amélioration de la qualité de l'emploi et des relations du travail P172 - Recherches scientifiques et technologiques pluridisciplinaires P190 - Recherche dans les domaines de l'énergie, du développement et de la mobilité durables P206 - Sécurité et qualité sanitaires de l'alimentation P212 - Soutien de la politique de la défense P348 - Performance et résilience des bâtiments de l'État et de ses opérateurs P362 - Écologie						
Subventions pour charges de service public (titre 3 – catégorie 32)	171 431	171 457	171 841	171 841	179 574	179 574
Dotations en fonds propres (titre 7 – catégorie 72)	21 560	7 946	0	0	90	10 000
Transferts (titre 6)	1 000	635	150	957	390	338
Subvention pour charges d'investissement (titre 5 – catégorie 53)					108	108
ISAE - Institut supérieur de l'aéronautique et de l'espace						
P141 - Enseignement scolaire public du second degré P144 - Environnement et prospective de la politique de défense P147 - Politique de la ville P150 - Formations supérieures et recherche universitaire P169 - Reconnaissance et réparation en faveur du monde combattant, mémoire et liens avec la Nation P185 - Diplomatie culturelle et d'influence P190 - Recherche dans les domaines de l'énergie, du développement et de la mobilité durables P218 - Conduite et pilotage des politiques économiques et financières P231 - Vie étudiante P304 - Inclusion sociale et protection des personnes						
Subventions pour charges de service public (titre 3 – catégorie 32)	38 696	38 696	38 982	38 963	41 542	41 542
Dotations en fonds propres (titre 7 – catégorie 72)	16 271	16 271	1 617	1 617	2 364	2 364
Transferts (titre 6)	2 734	3 329	7 688	3 270	3 425	3 054
LADOM - L'agence de l'Outre-mer pour la mobilité						
P123 - Conditions de vie outre-mer P138 - Emploi outre-mer						
Subventions pour charges de service public (titre 3 – catégorie 32)	7 337	7 337	7 330	7 330	7 309	7 309
Transferts (titre 6)	13 081	24 548	39 728	38 393	48 044	43 054
LNE - Laboratoire national de métrologie et d'essais						
P172 - Recherches scientifiques et technologiques pluridisciplinaires P174 - Énergie, climat et après-mines P192 - Recherche et enseignement supérieur en matière économique et industrielle P348 - Performance et résilience des bâtiments de l'État et de ses opérateurs P751 - Structures et dispositifs de sécurité routière						

(en milliers d'euros)

Opérateurs ou catégorie d'opérateurs Programmes budgétaires financeurs Titres et catégories de financement	Exécution 2021		Exécution 2022		Exécution 2023	
	Autorisations d'engagement	Crédits de paiement	Autorisations d'engagement	Crédits de paiement	Autorisations d'engagement	Crédits de paiement
Subventions pour charges de service public (titre 3 – catégorie 32)	17 031	17 031	16 573	16 573	16 772	16 772
Dotations en fonds propres (titre 7 – catégorie 72)	7 233	7 233	2 367	2 367	202	202
Transferts (titre 6)	5 627	5 908	5 412	5 759	5 606	5 823
Subvention pour charges d'investissement (titre 5 – catégorie 53)					2 241	2 241
Météo-France						
P113 - Paysages, eau et biodiversité P149 - Compétitivité et durabilité de l'agriculture, de l'agroalimentaire et de la forêt P159 - Expertise, information géographique et météorologie P161 - Sécurité civile P174 - Énergie, climat et après-mines P181 - Prévention des risques P193 - Recherche spatiale P217 - Conduite et pilotage des politiques de l'écologie, du développement et de la mobilité durables P348 - Performance et résilience des bâtiments de l'État et de ses opérateurs						
Subventions pour charges de service public (titre 3 – catégorie 32)	184 742	185 272	192 976	192 976	196 422	196 422
Dotations en fonds propres (titre 7 – catégorie 72)	3 769	1 379	2 901	4 051	3 056	4 270
Transferts (titre 6)	64 757	65 949	64 681	63 842	64 034	65 022
MNS - Musée national du sport						
P219 - Sport P224 - Soutien aux politiques du ministère de la culture						
Subventions pour charges de service public (titre 3 – catégorie 32)	3 000	3 000	3 097	3 097	3 457	3 457
Dotations en fonds propres (titre 7 – catégorie 72)	0	0	15	15	0	0
Transferts (titre 6)	23	23	13	13	6	6
MuCEM - Musée des civilisations de l'Europe et de la Méditerranée						
P175 - Patrimoines P224 - Soutien aux politiques du ministère de la culture P361 - Transmission des savoirs et démocratisation de la culture P363 - Compétitivité						
Subventions pour charges de service public (titre 3 – catégorie 32)	17 506	17 506	17 840	17 840	18 305	18 305
Dotations en fonds propres (titre 7 – catégorie 72)	1 084	1 084	1 084	1 084	935	935
Transferts (titre 6)	3	3	132	67	73	133
Musée d'Orsay et musée de l'Orangerie						
P147 - Politique de la ville P175 - Patrimoines P224 - Soutien aux politiques du ministère de la culture P361 - Transmission des savoirs et démocratisation de la culture P363 - Compétitivité						
Subventions pour charges de service public (titre 3 – catégorie 32)	68 602	68 602	38 252	38 252	35 399	35 399
Dotations en fonds propres (titre 7 – catégorie 72)	0	0	0	0	1 425	1 425
Transferts (titre 6)	150	100	60	60	68	114
Musée de l'air et de l'espace						
P212 - Soutien de la politique de la défense						
Subventions pour charges de service public (titre 3 – catégorie 32)	5 588	5 588	7 747	7 747	7 783	7 783
Dotations en fonds propres (titre 7 – catégorie 72)	2 673	1 408	4 891	10 991	13 162	13 162

(en milliers d'euros)

Opérateurs ou catégorie d'opérateurs Programmes budgétaires financeurs Titres et catégories de financement	Exécution 2021		Exécution 2022		Exécution 2023	
	Autorisations d'engagement	Crédits de paiement	Autorisations d'engagement	Crédits de paiement	Autorisations d'engagement	Crédits de paiement
Transferts (titre 6)	90	90	1	1	0	0
Musée de l'armée						
P212 - Soutien de la politique de la défense						
Subventions pour charges de service public (titre 3 – catégorie 32)	10 936	10 936	9 158	9 158	9 692	9 692
Dotations en fonds propres (titre 7 – catégorie 72)	16 586	1 316	3 204	6 724	2 178	8 378
Transferts (titre 6)	310	310	38	38	0	0
Musée des arts décoratifs						
P175 - Patrimoines P361 - Transmission des savoirs et démocratisation de la culture						
Subventions pour charges de service public (titre 3 – catégorie 32)	14 867	14 867	14 967	14 967	15 240	15 240
Dotations en fonds propres (titre 7 – catégorie 72)	1 398	1 398	1 398	1 398	1 723	1 723
Transferts (titre 6)	64	64	25	25	0	0
Musée du Louvre						
P107 - Administration pénitentiaire P147 - Politique de la ville P175 - Patrimoines P224 - Soutien aux politiques du ministère de la culture P348 - Performance et résilience des bâtiments de l'État et de ses opérateurs P361 - Transmission des savoirs et démocratisation de la culture P362 - Écologie						
Subventions pour charges de service public (titre 3 – catégorie 32)	194 291	194 291	94 421	94 421	92 970	92 970
Dotations en fonds propres (titre 7 – catégorie 72)	18 382	5 975	751	10 193	5 085	8 050
Transferts (titre 6)	566	566	206	166	149	144
Musée Guimet						
P175 - Patrimoines P348 - Performance et résilience des bâtiments de l'État et de ses opérateurs P361 - Transmission des savoirs et démocratisation de la culture P723 - Opérations immobilières et entretien des bâtiments de l'État						
Subventions pour charges de service public (titre 3 – catégorie 32)	4 112	4 112	4 367	4 367	5 061	4 962
Dotations en fonds propres (titre 7 – catégorie 72)	1 744	1 744	1 450	1 244	1 904	2 054
Musée Henner-Moreau						
P175 - Patrimoines P348 - Performance et résilience des bâtiments de l'État et de ses opérateurs P361 - Transmission des savoirs et démocratisation de la culture						
Subventions pour charges de service public (titre 3 – catégorie 32)	745	745	759	759	788	788
Dotations en fonds propres (titre 7 – catégorie 72)	679	679	79	79	484	484
Musée national de la marine						
P212 - Soutien de la politique de la défense						
Subventions pour charges de service public (titre 3 – catégorie 32)	9 075	9 075	11 016	11 016	12 461	12 711
Dotations en fonds propres (titre 7 – catégorie 72)	2 273	18 530	7 198	6 068	4 251	8 697
Transferts (titre 6)	0	0	0	0	5	5

(en milliers d'euros)

Opérateurs ou catégorie d'opérateurs Programmes budgétaires financeurs Titres et catégories de financement	Exécution 2021		Exécution 2022		Exécution 2023	
	Autorisations d'engagement	Crédits de paiement	Autorisations d'engagement	Crédits de paiement	Autorisations d'engagement	Crédits de paiement
Musée Picasso						
P175 - Patrimoines P224 - Soutien aux politiques du ministère de la culture P361 - Transmission des savoirs et démocratisation de la culture						
Subventions pour charges de service public (titre 3 – catégorie 32)	6 024	6 024	4 151	4 151	4 459	4 459
Dotations en fonds propres (titre 7 – catégorie 72)	427	427	1 427	1 427	495	495
Transferts (titre 6)	0	0	0	0	45	36
ODEADOM - Office de développement de l'économie agricole d'Outre-mer						
P123 - Conditions de vie outre-mer P149 - Compétitivité et durabilité de l'agriculture, de l'agroalimentaire et de la forêt						
Subventions pour charges de service public (titre 3 – catégorie 32)	5 072	5 072	5 318	5 318	5 274	5 274
Dotations en fonds propres (titre 7 – catégorie 72)	263	263	0	0	0	0
Transferts (titre 6)	84 785	92 321	94 582	94 511	99 199	99 199
OFB - Office français de la biodiversité						
P102 - Accès et retour à l'emploi P113 - Paysages, eau et biodiversité P123 - Conditions de vie outre-mer P149 - Compétitivité et durabilité de l'agriculture, de l'agroalimentaire et de la forêt P206 - Sécurité et qualité sanitaires de l'alimentation P217 - Conduite et pilotage des politiques de l'écologie, du développement et de la mobilité durables P348 - Performance et résilience des bâtiments de l'État et de ses opérateurs P362 - Écologie P380 - Fonds d'accélération de la transition écologique dans les territoires						
Subventions pour charges de service public (titre 3 – catégorie 32)	51 401	51 448	66 237	66 287	78 782	78 784
Dotations en fonds propres (titre 7 – catégorie 72)	114	114	3 757	1 146	359	2 970
Transferts (titre 6)	70 589	26 633	33 467	49 190	8 411	11 032
OFDT - Observatoire Français des Drogues et des Tendances addictives						
P111 - Amélioration de la qualité de l'emploi et des relations du travail P123 - Conditions de vie outre-mer P129 - Coordination du travail gouvernemental P147 - Politique de la ville P172 - Recherches scientifiques et technologiques pluridisciplinaires P204 - Prévention, sécurité sanitaire et offre de soins						
Subventions pour charges de service public (titre 3 – catégorie 32)	2 616	2 616	2 606	2 606	2 872	2 872
Transferts (titre 6)	10	10	10	10	10	10
OFII - Office français de l'immigration et de l'intégration						
P104 - Intégration et accès à la nationalité française P303 - Immigration et asile P349 - Transformation publique						
Subventions pour charges de service public (titre 3 – catégorie 32)	227 955	227 955	236 942	236 942	272 149	272 149
Dotations en fonds propres (titre 7 – catégorie 72)	0	0	0	0	6 281	6 281
Transferts (titre 6)	406 631	406 631	507 911	507 911	352 066	462 832
Subvention pour charges d'investissement (titre 5 – catégorie 53)					4 275	4 275
OFPPA - Office français de protection des réfugiés et apatrides						
P303 - Immigration et asile						
Subventions pour charges de service public (titre 3 – catégorie 32)	90 986	90 986	92 325	92 325	97 299	97 299

(en milliers d'euros)

Opérateurs ou catégorie d'opérateurs Programmes budgétaires financeurs Titres et catégories de financement	Exécution 2021		Exécution 2022		Exécution 2023	
	Autorisations d'engagement	Crédits de paiement	Autorisations d'engagement	Crédits de paiement	Autorisations d'engagement	Crédits de paiement
Dotations en fonds propres (titre 7 – catégorie 72)	0	0	0	0	1 781	1 781
Transferts (titre 6)	1 976	1 976	372	372	68	68
ONAC-VG - Office national des anciens combattants et victimes de guerre						
P129 - Coordination du travail gouvernemental P137 - Égalité entre les femmes et les hommes P158 - Indemnisation des victimes des persécutions antisémites et des actes de barbarie pendant la seconde guerre mondiale P169 - Reconnaissance et réparation en faveur du monde combattant, mémoire et liens avec la Nation						
Subventions pour charges de service public (titre 3 – catégorie 32)	55 918	55 918	56 660	56 660	59 108	59 108
Transferts (titre 6)	148 943	148 367	228 677	228 540	215 828	215 687
ONERA - Office national d'études et de recherches aérospatiales						
P144 - Environnement et prospective de la politique de défense P190 - Recherche dans les domaines de l'énergie, du développement et de la mobilité durables P192 - Recherche et enseignement supérieur en matière économique et industrielle P207 - Sécurité et éducation routières P218 - Conduite et pilotage des politiques économiques et financières P348 - Performance et résilience des bâtiments de l'État et de ses opérateurs P424 - Financement des investissements stratégiques						
Subventions pour charges de service public (titre 3 – catégorie 32)	110 000	110 000	111 459	111 459	119 461	119 461
Dotations en fonds propres (titre 7 – catégorie 72)	1 948	1 948	0	0	2 718	2 718
Transferts (titre 6)	70 591	66 823	12 429	21 811	12 320	30 194
ONF - Office national des forêts						
P112 - Impulsion et coordination de la politique d'aménagement du territoire P113 - Paysages, eau et biodiversité P119 - Concours financiers aux collectivités territoriales et à leurs groupements P123 - Conditions de vie outre-mer P149 - Compétitivité et durabilité de l'agriculture, de l'agroalimentaire et de la forêt P174 - Énergie, climat et après-mines P175 - Patrimoines P181 - Prévention des risques P200 - Remboursements et dégrèvements d'impôts d'État (crédits évaluatifs) P203 - Infrastructures et services de transports P206 - Sécurité et qualité sanitaires de l'alimentation P348 - Performance et résilience des bâtiments de l'État et de ses opérateurs P349 - Transformation publique P362 - Écologie P380 - Fonds d'accélération de la transition écologique dans les territoires P723 - Opérations immobilières et entretien des bâtiments de l'État						
Subventions pour charges de service public (titre 3 – catégorie 32)	183 942	189 197	175 553	175 681	187 252	187 197
Dotations en fonds propres (titre 7 – catégorie 72)	7 192	7 196	3 840	2 927	5 061	972
Transferts (titre 6)	87 589	73 748	88 081	86 182	65 984	64 356
Subvention pour charges d'investissement (titre 5 – catégorie 53)					5 014	5 014
ONISEP - Office national d'information sur les enseignements et les professions						
P103 - Accompagnement des mutations économiques et développement de l'emploi P150 - Formations supérieures et recherche universitaire P214 - Soutien de la politique de l'éducation nationale P363 - Compétitivité						
Subventions pour charges de service public (titre 3 – catégorie 32)	25 606	25 606	23 763	23 631	24 817	24 656
Transferts (titre 6)	4	4	0	0	0	0
Opéra comique						
P131 - Création P147 - Politique de la ville P224 - Soutien aux politiques du ministère de la culture P230 - Vie de l'élève P348 - Performance et résilience des bâtiments de l'État et de ses opérateurs P361 - Transmission des savoirs et démocratisation de la culture						
Subventions pour charges de service public (titre 3 – catégorie 32)	13 389	13 389	13 361	13 361	13 210	13 210
Dotations en fonds propres (titre 7 – catégorie 72)	1 588	1 588	528	528	1 341	875

(en milliers d'euros)

Opérateurs ou catégorie d'opérateurs Programmes budgétaires financeurs Titres et catégories de financement	Exécution 2021		Exécution 2022		Exécution 2023	
	Autorisations d'engagement	Crédits de paiement	Autorisations d'engagement	Crédits de paiement	Autorisations d'engagement	Crédits de paiement
Transferts (titre 6)	78	78	35	35	63	63
Opéra national de Paris						
P123 - Conditions de vie outre-mer P131 - Création P147 - Politique de la ville P224 - Soutien aux politiques du ministère de la culture P349 - Transformation publique						
Subventions pour charges de service public (titre 3 – catégorie 32)	161 867	161 867	106 150	106 150	101 536	101 536
Dotations en fonds propres (titre 7 – catégorie 72)	21 296	21 296	25 105	25 105	4 750	4 750
Transferts (titre 6)	60	60	63	63	115	105
Opérateurs de soutien à l'enseignement supérieur et à la recherche						
P103 - Accompagnement des mutations économiques et développement de l'emploi P134 - Développement des entreprises et régulations P141 - Enseignement scolaire public du second degré P148 - Fonction publique P150 - Formations supérieures et recherche universitaire P172 - Recherches scientifiques et technologiques pluridisciplinaires P175 - Patrimoines P185 - Diplomatie culturelle et d'influence P214 - Soutien de la politique de l'éducation nationale P224 - Soutien aux politiques du ministère de la culture P349 - Transformation publique P361 - Transmission des savoirs et démocratisation de la culture P363 - Compétitivité						
Subventions pour charges de service public (titre 3 – catégorie 32)	90 206	90 175	93 717	93 779	89 106	88 851
Dotations en fonds propres (titre 7 – catégorie 72)	1 030	130	0	800	600	0
Transferts (titre 6)	1 808	1 284	643	802	189	343
Subvention pour charges d'investissement (titre 5 – catégorie 53)					50	50
OPPIC - Opérateur du patrimoine et des projets immobiliers de la Culture						
P123 - Conditions de vie outre-mer P212 - Soutien de la politique de la défense P224 - Soutien aux politiques du ministère de la culture						
Subventions pour charges de service public (titre 3 – catégorie 32)	12 282	12 282	12 825	12 825	12 451	12 451
Dotations en fonds propres (titre 7 – catégorie 72)	2 300	2 300	0	0	0	0
Transferts (titre 6)	7 380	7 380	6 750	6 750	6 053	72
Parcs nationaux						
P112 - Impulsion et coordination de la politique d'aménagement du territoire P113 - Paysages, eau et biodiversité P123 - Conditions de vie outre-mer P131 - Création P159 - Expertise, information géographique et météorologie P175 - Patrimoines P205 - Affaires maritimes, pêche et aquaculture P206 - Sécurité et qualité sanitaires de l'alimentation P218 - Conduite et pilotage des politiques économiques et financières P348 - Performance et résilience des bâtiments de l'État et de ses opérateurs P349 - Transformation publique P362 - Écologie P380 - Fonds d'accélération de la transition écologique dans les territoires						
Subventions pour charges de service public (titre 3 – catégorie 32)	407	112	0	0	100	246
Dotations en fonds propres (titre 7 – catégorie 72)	10 233	5 609	3 826	7 769	2 744	2 096
Transferts (titre 6)	13 889	6 400	13 234	11 871	9 104	9 753
Subvention pour charges d'investissement (titre 5 – catégorie 53)					110	110
Réseau Canopé						
P112 - Impulsion et coordination de la politique d'aménagement du territoire P137 - Égalité entre les femmes et les hommes P140 - Enseignement scolaire public du premier degré P141 - Enseignement scolaire public du second degré P147 - Politique de la ville P163 - Jeunesse et vie associative P182 - Protection judiciaire de la jeunesse P185 - Diplomatie culturelle et d'influence P207 - Sécurité et éducation routières P209 - Solidarité à						

(en milliers d'euros)

Opérateurs ou catégorie d'opérateurs Programmes budgétaires financeurs Titres et catégories de financement	Exécution 2021		Exécution 2022		Exécution 2023	
	Autorisations d'engagement	Crédits de paiement	Autorisations d'engagement	Crédits de paiement	Autorisations d'engagement	Crédits de paiement
l'égard des pays en développement P214 - Soutien de la politique de l'éducation nationale P216 - Conduite et pilotage des politiques de l'intérieur P361 - Transmission des savoirs et démocratisation de la culture P362 - Écologie P363 - Compétitivité						
Subventions pour charges de service public (titre 3 – catégorie 32)	86 719	86 719	84 209	84 209	85 137	85 137
Transferts (titre 6)	696	973	759	979	1 040	1 173
Réseau des œuvres universitaires et scolaires						
P112 - Impulsion et coordination de la politique d'aménagement du territoire P131 - Création P142 - Enseignement supérieur et recherche agricoles P150 - Formations supérieures et recherche universitaire P219 - Sport P230 - Vie de l'élève P231 - Vie étudiante P304 - Inclusion sociale et protection des personnes P348 - Performance et résilience des bâtiments de l'État et de ses opérateurs P361 - Transmission des savoirs et démocratisation de la culture P362 - Écologie P363 - Compétitivité P723 - Opérations immobilières et entretien des bâtiments de l'État						
Subventions pour charges de service public (titre 3 – catégorie 32)	420 287	420 298	432 259	432 259	520 727	520 727
Dotations en fonds propres (titre 7 – catégorie 72)	336 469	148 830	118 954	206 704	35 376	98 882
Transferts (titre 6)	154 506	153 819	133 141	134 580	131 612	131 600
Subvention pour charges d'investissement (titre 5 – catégorie 53)					85 230	85 230
Rmn-GP - Réunion des musées nationaux - Grand Palais						
P131 - Création P147 - Politique de la ville P175 - Patrimoines P176 - Police nationale P209 - Solidarité à l'égard des pays en développement P219 - Sport P361 - Transmission des savoirs et démocratisation de la culture P363 - Compétitivité						
Subventions pour charges de service public (titre 3 – catégorie 32)	68 438	68 438	33 033	33 033	23 822	23 822
Dotations en fonds propres (titre 7 – catégorie 72)	162 150	178 216	2 000	14 066	4 251	7 927
Transferts (titre 6)	576	600	400	600	343	573
Subvention pour charges d'investissement (titre 5 – catégorie 53)					8 000	8 000
SHOM - Service hydrographique et océanographique de la marine						
P112 - Impulsion et coordination de la politique d'aménagement du territoire P113 - Paysages, eau et biodiversité P146 - Équipement des forces P161 - Sécurité civile P181 - Prévention des risques P205 - Affaires maritimes, pêche et aquaculture P212 - Soutien de la politique de la défense P349 - Transformation publique						
Subventions pour charges de service public (titre 3 – catégorie 32)	42 839	42 839	42 561	42 561	45 154	45 154
Dotations en fonds propres (titre 7 – catégorie 72)	37	37	0	0	993	363
Transferts (titre 6)	3 584	3 270	1 862	3 356	26 723	2 597
SOLIDEO - Société de livraison des équipements olympiques et paralympiques						
P176 - Police nationale P350 - Jeux olympiques et paralympiques 2024						
Subventions pour charges de service public (titre 3 – catégorie 32)	10 000	10 000	26 152	26 152	24 040	22 840
Transferts (titre 6)	634 630	192 528	42 119	216 609	55 164	238 613
TNC - Théâtre national de la Colline						
P131 - Création P147 - Politique de la ville						
Subventions pour charges de service public (titre 3 – catégorie 32)	10 030	10 030	9 997	9 997	10 180	10 180

(en milliers d'euros)

Opérateurs ou catégorie d'opérateurs Programmes budgétaires financeurs Titres et catégories de financement	Exécution 2021		Exécution 2022		Exécution 2023	
	Autorisations d'engagement	Crédits de paiement	Autorisations d'engagement	Crédits de paiement	Autorisations d'engagement	Crédits de paiement
Dotations en fonds propres (titre 7 – catégorie 72)	638	638	1 301	1 301	1 032	1 032
Transferts (titre 6)	72	72	75	75	25	25
TNO - Théâtre national de l'Odéon						
P131 - Création P147 - Politique de la ville						
Subventions pour charges de service public (titre 3 – catégorie 32)	13 902	13 902	12 540	12 540	13 147	13 147
Dotations en fonds propres (titre 7 – catégorie 72)	1 292	1 292	2 542	2 542	1 533	1 533
Transferts (titre 6)	60	60	31	31	50	50
TNS - Théâtre national de Strasbourg						
P107 - Administration pénitentiaire P131 - Création P361 - Transmission des savoirs et démocratisation de la culture						
Subventions pour charges de service public (titre 3 – catégorie 32)	10 150	10 150	10 124	10 124	10 550	10 550
Dotations en fonds propres (titre 7 – catégorie 72)	2 991	1 842	1 482	2 631	1 460	1 460
Transferts (titre 6)	44	44	170	170	22	22
Universcience						
P150 - Formations supérieures et recherche universitaire P174 - Énergie, climat et après-mines P185 - Diplomatie culturelle et d'influence P209 - Solidarité à l'égard des pays en développement P214 - Soutien de la politique de l'éducation nationale P218 - Conduite et pilotage des politiques économiques et financières P224 - Soutien aux politiques du ministère de la culture P348 - Performance et résilience des bâtiments de l'État et de ses opérateurs P361 - Transmission des savoirs et démocratisation de la culture						
Subventions pour charges de service public (titre 3 – catégorie 32)	94 663	94 663	95 949	95 949	65 602	65 602
Dotations en fonds propres (titre 7 – catégorie 72)	43 525	42 796	5 448	6 177	5 608	5 608
Transferts (titre 6)	391	391	60	60	32 944	32 886
Universités et assimilés						
P101 - Accès au droit et à la justice P102 - Accès et retour à l'emploi P103 - Accompagnement des mutations économiques et développement de l'emploi P104 - Intégration et accès à la nationalité française P105 - Action de la France en Europe et dans le monde P111 - Amélioration de la qualité de l'emploi et des relations du travail P112 - Impulsion et coordination de la politique d'aménagement du territoire P113 - Paysages, eau et biodiversité P123 - Conditions de vie outre-mer P129 - Coordination du travail gouvernemental P131 - Création P135 - Urbanisme, territoires et amélioration de l'habitat P137 - Égalité entre les femmes et les hommes P138 - Emploi outre-mer P140 - Enseignement scolaire public du premier degré P141 - Enseignement scolaire public du second degré P144 - Environnement et prospective de la politique de défense P147 - Politique de la ville P148 - Fonction publique P149 - Compétitivité et durabilité de l'agriculture, de l'agroalimentaire et de la forêt P150 - Formations supérieures et recherche universitaire P151 - Français à l'étranger et affaires consulaires P155 - Soutien des ministères sociaux P157 - Handicap et dépendance P159 - Expertise, information géographique et météorologie P162 - Interventions territoriales de l'État P163 - Jeunesse et vie associative P164 - Cour des comptes et autres juridictions financières P172 - Recherches scientifiques et technologiques pluridisciplinaires P174 - Énergie, climat et après-mines P175 - Patrimoines P176 - Police nationale P181 - Prévention des risques P185 - Diplomatie culturelle et d'influence P190 - Recherche dans les domaines de l'énergie, du développement et de la mobilité durables P192 - Recherche et enseignement supérieur en matière économique et industrielle P200 - Remboursements et dégrèvements d'impôts d'État (crédits évaluatifs) P203 - Infrastructures et services de transports P204 - Prévention, sécurité sanitaire et offre de soins P205 - Affaires maritimes, pêche et aquaculture P206 - Sécurité et qualité sanitaires de l'alimentation P207 - Sécurité et éducation routières P209 - Solidarité à l'égard des pays en développement P212 - Soutien de la politique de la défense P214 - Soutien de la politique de l'éducation nationale P215 - Conduite et pilotage des politiques de l'agriculture P216 - Conduite et pilotage des politiques de l'intérieur P218 - Conduite et pilotage des politiques économiques et financières P219 - Sport P224 - Soutien aux politiques du ministère de la culture P231 - Vie étudiante P304 - Inclusion sociale et protection des personnes P305 - Stratégies économiques P334 - Livre et industries culturelles P348 - Performance et résilience des bâtiments de l'État et de ses opérateurs P349 - Transformation publique P361 - Transmission des savoirs et démocratisation de la culture P362 - Écologie P363 - Compétitivité P380 - Fonds d'accélération de la transition écologique dans les territoires P424 - Financement des investissements stratégiques P723 - Opérations immobilières et entretien des bâtiments de l'État P751 - Structures et dispositifs de sécurité routière						

(en milliers d'euros)

Opérateurs ou catégorie d'opérateurs Programmes budgétaires financeurs Titres et catégories de financement	Exécution 2021		Exécution 2022		Exécution 2023	
	Autorisations d'engagement	Crédits de paiement	Autorisations d'engagement	Crédits de paiement	Autorisations d'engagement	Crédits de paiement
Subventions pour charges de service public (titre 3 – catégorie 32)	11 363 132	11 357 902	11 887 704	11 889 224	12 411 062	12 409 905
Dotations en fonds propres (titre 7 – catégorie 72)	668 457	229 004	102 635	397 070	99 022	302 172
Transferts (titre 6)	86 651	61 841	60 120	59 778	56 266	58 448
Subvention pour charges d'investissement (titre 5 – catégorie 53)					35 328	35 328
VNF - Voies navigables de France						
P112 - Impulsion et coordination de la politique d'aménagement du territoire P113 - Paysages, eau et biodiversité P181 - Prévention des risques P203 - Infrastructures et services de transports P348 - Performance et résilience des bâtiments de l'État et de ses opérateurs P723 - Opérations immobilières et entretien des bâtiments de l'État						
Subventions pour charges de service public (titre 3 – catégorie 32)	244 779	244 779	247 905	247 905	247 464	247 464
Dotations en fonds propres (titre 7 – catégorie 72)	1 508	1 508	883	784	4 837	4 837
Transferts (titre 6)	6 644	2 799	5 657	8 810	17 841	17 330
X - Ecole polytechnique						
P141 - Enseignement scolaire public du second degré P144 - Environnement et prospective de la politique de défense P146 - Équipement des forces P147 - Politique de la ville P150 - Formations supérieures et recherche universitaire P169 - Reconnaissance et réparation en faveur du monde combattant, mémoire et liens avec la Nation P214 - Soutien de la politique de l'éducation nationale P218 - Conduite et pilotage des politiques économiques et financières P231 - Vie étudiante P363 - Compétitivité						
Subventions pour charges de service public (titre 3 – catégorie 32)	101 051	102 851	101 974	101 974	109 164	109 125
Dotations en fonds propres (titre 7 – catégorie 72)	5 175	6 300	4 000	4 000	16 276	16 276
Transferts (titre 6)	9 481	5 909	9 791	4 393	9 557	4 534

Financement 2021/2023 des opérateurs par les taxes affectées

(en milliers d'euros)

Opérateur	Exécution 2021	Exécution 2022	Exécution 2023
AFITF - Agence de financement des infrastructures de transport de France	1 852	2 013	2 863
Agences de l'eau	2 220	2 198	2 188
AGRASC - Agence de gestion et de recouvrement des avoirs saisis et confisqués	77	105	117
ANAH - Agence nationale de l'habitat	802	1 884	2 113
ANCOLS - Agence nationale de contrôle du logement social	18	18	18
ANDRA - Agence nationale pour la gestion des déchets radioactifs	213	146	143
ANS - Agence nationale du sport	480	487	506
ANSéS - Agence nationale de sécurité sanitaire, de l'alimentation, de l'environnement et du travail	37	21	23
ANTS - Agence nationale des titres sécurisés	290	382	393
ASP - Agence de services et de paiement	27	27	30
CELRL - Conservatoire de l'espace littoral et des rivages lacustres	39	40	39
CGLLS - Caisse de garantie du logement locatif social	452	452	328
CNC - Centre national du cinéma et de l'image animée	631	721	782
CNM - Centre national de la musique	3	34	49
France Compétences	9 401	9 937	10 940
FranceAgriMer			2
INAO - Institut national de l'origine et de la qualité		6	7
INPI - Institut national de la propriété industrielle	160	170	180
IRSN - Institut de radioprotection et de sûreté nucléaire	61	61	61
OFB - Office français de la biodiversité	2	2	3
OFII - Office français de l'immigration et de l'intégration	1	1	1
SGP - Société des Grands Projets	764	772	838
VNF - Voies navigables de France	126	128	118
Total	17 655	19 602	21 745

Ressources propres 2021/2023 des opérateurs de l'État

Les tableaux qui figurent ci-dessous sont extraits des comptes financiers en comptabilité générale (compte de résultat et évolution de la situation patrimoniale) saisis par les responsables des programmes budgétaires rattachés à un ou plusieurs opérateurs à l'occasion de la rédaction des rapports annuels de performance (RAP). Le montant de ressources propres retenu correspond à la somme : des "Autres produits" auxquels sont soustraits les produits calculés (produits de cession d'éléments d'actif, reprises sur amortissements et provision, quote-part des subventions d'investissement virée au résultat de l'exercice) et des "Autres ressources".

(en milliers d'euros)

Opérateur	Exécution 2021	Exécution 2022	Exécution 2023
Académie des technologies	11	283	12
ADEME - Agence de l'environnement et de la maîtrise de l'énergie	34 949	55 810	55 725
AEFE - Agence pour l'enseignement français à l'étranger	530 878	576 017	586 017
AFITF - Agence de financement des infrastructures de transport de France	61 563	244 912	
AFPA - Agence nationale pour la formation professionnelle des adultes	565 367	552 003	617 547
AFR - Académie de France à Rome		4 372	4 824
Agences de l'eau	322 148	160 789	144 140
AGRASC - Agence de gestion et de recouvrement des avoirs saisis et confisqués	10 246	3 788	3 970
ANACT - Agence nationale pour l'amélioration des conditions de travail	3 419	2 831	2 948
ANAH - Agence nationale de l'habitat	970 001	30 135	164 876
ANCOLS - Agence nationale de contrôle du logement social	115	111	106
ANCT - Agence nationale de la cohésion des territoires	6 511	6 596	9 266
ANDRA - Agence nationale pour la gestion des déchets radioactifs	120 981	114 536	131 964
ANFr - Agence nationale des fréquences	1 487	1 037	1 399
ANGDM - Agence nationale pour la garantie des droits des mineurs	20 031	18 789	17 148
ANR - Agence nationale de la recherche	10 394	6 792	4 185
ANS - Agence nationale du sport	760	1 261	2 696
ANSC - Agence nationale du numérique de la sécurité civile	1 631	1 820	499
ANSéS - Agence nationale de sécurité sanitaire, de l'alimentation, de l'environnement et du travail	8 823	8 098	6 076
ANTAI - Agence nationale de traitement automatisé des infractions	15 565	18 979	21 012
ANTS - Agence nationale des titres sécurisés	23 762	28 039	23 915
APIJ - Agence publique pour l'immobilier de la Justice	105	68	89
ARS - Agences régionales de santé	10 092	10 632	13 780
ASC - Agence du service civique	1 654	2 255	2 557
ASP - Agence de services et de paiement	52 375	87 787	103 916
Atout-France	25 416	36 198	36 763
Autres opérateurs d'enseignement supérieur et de recherche	307 392	335 021	358 801
BnF - Bibliothèque nationale de France	10 816	13 795	14 209
BPI - Bibliothèque publique d'information	141	222	184
BRGM - Bureau de recherches géologiques et minières	49 013	54 662	87 003
Business France	265 638	332 193	455 736

(en milliers d'euros)

Opérateur	Exécution 2021	Exécution 2022	Exécution 2023
CAMPUS France	18 567	18 911	19 995
CAPA - Cité de l'architecture et du patrimoine	3 643	4 450	6 552
CEA - Commissariat à l'énergie atomique et aux énergies alternatives	739 359	2 374 076	1 913 288
CELRL - Conservatoire de l'espace littoral et des rivages lacustres	7 113	1 876	1 319
Centre info - Centre pour le développement de l'information sur la formation permanente	3 198	3 038	5 737
CEREMA - Centre d'études et d'expertise sur les risques, l'environnement, la mobilité et l'aménagement	40 283	42 927	46 049
CEREQ - Centre d'Etudes et de Recherches sur les Qualifications	1 642	719	1 870
CGLLS - Caisse de garantie du logement locatif social	13 194	11 487	7 998
Chaillot – Théâtre national de la Danse	2 794	5 543	3 477
CIRAD - Centre de coopération internationale en recherche agronomique pour le développement	75 085	93 986	96 443
CMN - Centre des monuments nationaux	85 611	99 763	114 456
CNAC-GP - Centre national d'art et de culture - Georges Pompidou	27 643	37 503	46 304
CNAP - Centre national des arts plastiques	37	103	83 612
CNAPS - Conseil national des activités privées de sécurité	60	21	18
CNC - Centre national du cinéma et de l'image animée	86 830	77 017	105 717
CND - Centre national de la danse	935	1 718	1 223
CNED - Centre national d'enseignement à distance	64 031	62 470	59 017
CNES - Centre national d'études spatiales	488 795	489 522	381 344
CNL - Centre national du livre	1 865	2 179	2 498
CNM - Centre national de la musique	4 045	24 527	23 555
CNPF - Centre national de la propriété forestière	4 799	2 114	2 388
CNRS - Centre national de la recherche scientifique	231 985	211 624	256 692
CNSAD - Conservatoire national supérieur d'art dramatique		185	260
CNSMD Lyon - Conservatoire national supérieur de musique et de danse de Lyon	845	945	814
CNSMD Paris - Conservatoire national supérieur de musique et de danse de Paris	2 799	3 452	1 943
Comédie Française	6 529	14 399	14 546
Communautés d'universités et d'établissements	14 133	44 922	120 617
Conseil national des communes « Compagnon de la Libération »	285	1 048	367
Ecole de l'air et de l'espace	747	1 114	1 630
Ecole du Louvre		5 308	5 930
Ecole navale	1 867	1 436	1 498
Ecoles d'architecture - Ecoles nationales supérieures d'architecture	19 682	18 691	10 274
Ecoles d'art en Région		1 337	6 154
Ecoles d'enseignement supérieur agricole et vétérinaire	110 653	106 266	110 637
Ecoles et formations d'ingénieurs	247 641	290 132	280 622
Ecoles nationales des sports	9 173	10 073	10 511
ECPAD - Etablissement de communication et de production audiovisuelle de la défense	4 016	4 221	4 337
ENAC - Ecole nationale de l'aviation civile	31 545	22 123	25 034
ENAP - Ecole nationale de l'administration pénitentiaire	167	426	439
ENIM - Etablissement national des invalides de la marine	141 446	150 271	186 862
ENM - Ecole nationale de la magistrature	787	854	1 070
ENPC - Ecole nationale des Ponts et Chaussées	14 232	16 435	16 754

(en milliers d'euros)

Opérateur	Exécution 2021	Exécution 2022	Exécution 2023
ENSAD - Ecole nationale supérieure des arts décoratifs		2 041	1 810
ENSBA - Ecole nationale supérieure des beaux-arts	2 724	3 670	4 211
ENSCI - Ecole nationale supérieure de création industrielle		1 097	1 321
ENSM - Ecole nationale supérieure maritime	4 756	5 121	4 179
ENSMIS - Ecole nationale supérieure des métiers de l'image et du son		1 938	1 682
ENSPolice - Ecole nationale supérieure de la police	4 748	1 901	1 615
ENSTA Bretagne - Ecole nationale supérieure de techniques avancées Bretagne	5 251	4 794	5 053
ENSTA Paris - Ecole nationale supérieure de techniques avancées	2 547	3 365	4 418
ENTPE - Ecole nationale des travaux publics de l'Etat	1 212	1 800	1 446
EPAURIF - Etablissement public d'aménagement universitaire de la région Ile-de-France	1 711	889	570
EPCCSL - Etablissement public Cité de la céramique - Sèvres et Limoges	2 669	2 361	2 923
EPCMPP - Etablissement public de la Cité de la musique - Philharmonie de Paris	24 597	35 886	37 958
EPIDE - Etablissement pour l'insertion dans l'emploi	1 982	3 061	1 053
EPMQB - Etablissement public du musée du quai Branly	6 109	7 695	10 569
EPMSM - Etablissement public du Mont-Saint-Michel		928	11 482
EPPD - Etablissement public du palais de la porte Dorée	991	1 351	2 040
EPPGHV - Etablissement public du parc et de la grande halle de la Villette	10 343	18 431	22 905
EPRNDP - Etablissement public chargé de la conservation et de la restauration de la cathédrale Notre-Dame de Paris	6 112	4 087	4 294
EPSF - Etablissement public de sécurité ferroviaire	1 321	1 682	1 613
EPV - Etablissement public du musée et du domaine national de Versailles	29 540	80 503	96 861
Etablissement public du château de Fontainebleau	2 210	4 742	4 995
Etablissement public du Marais poitevin	10	170	188
Etablissement public du Mobilier National		2 011	2 417
FEI - France éducation internationale	27 515	26 938	26 899
FNAP - Fonds national des aides à la pierre	428 932	561 677	51 655
France Compétences		382 000	
France Travail	464 824	594 548	571 959
FranceAgriMer	860	-3 265	-2 940
GENES - Groupe des écoles nationales d'économie et statistique	4 815	4 064	4 308
Génopole	3 546	3 806	3 951
GEODERIS	16	36	556
GIP - BIO - Agence française pour le développement et la promotion de l'agriculture biologique	955	955	126
GIP Plateforme de l'inclusion			3
Grande Chancellerie de la Légion d'Honneur	3 481	3 696	3 873
Groupe Mines Télécom	74 975	80 397	107 738
IERDJ - Institut des études et de la recherche sur le droit et la justice	67	1	43
IFCE - Institut français du cheval et de l'équitation	16 960	14 556	16 248
IFPEN - IFP Energies Nouvelles	138 415	130 396	146 094
IFREMER - Institut français de recherche pour l'exploitation de la mer	15 351	38 431	16 236
IGN - Institut national de l'information géographique et forestière	83 170	87 881	92 713
IHEDN - Institut des hautes études de Défense nationale	3 249	4 512	4 658
INAO - Institut national de l'origine et de la qualité	2 433	525	461

(en milliers d'euros)

Opérateur	Exécution 2021	Exécution 2022	Exécution 2023
INCa - Institut National du Cancer	1 182	2 025	3 659
INED - Institut national d'études démographiques	2 195	3 798	3 458
INERIS - Institut national de l'environnement industriel et des risques	26 468	25 318	26 230
INFOMA - Institut national de formation des personnels du ministère de l'agriculture	702	648	649
INI - Institution nationale des Invalides	10 171	9 893	9 095
INP - Institut national du patrimoine		1 631	1 736
INPI - Institut national de la propriété industrielle	133 832	138 752	98 588
INRAE - Institut national pour la recherche en agriculture, alimentation et environnement	103 148	96 268	78 778
INRAP - Institut national de recherches archéologiques préventives	80 741	89 001	88 572
INRIA - Institut national de recherche en informatique et en automatique	31 965	26 432	21 347
INSEP - Institut national du sport, de l'expertise et de la performance	10 090	12 819	17 357
INSERM - Institut national de la santé et de la recherche médicale	149 898	91 351	94 941
INSP - Institut national du service public	5 288	5 521	6 741
Institut Français	2 319	3 949	4 227
INTEFP - Institut national du travail, de l'emploi et de la formation professionnelle	1 643	385	1 109
IPEV - Institut polaire français Paul-Emile Victor	536	458	670
IPP - Institut Polytechnique de Paris	2 838	3 003	4 551
IRA - Instituts régionaux d'administration	1 134	1 221	1 291
IRD - Institut de recherche pour le développement	6 129	5 026	2 333
IRSN - Institut de radioprotection et de sûreté nucléaire	36 520	37 106	31 570
ISAE - Institut supérieur de l'aéronautique et de l'espace	14 697	18 281	19 205
LADOM - L'agence de l'Outre-mer pour la mobilité	1 412	1 564	473
LNE - Laboratoire national de métrologie et d'essais	50 861	50 391	54 203
Météo-France	131 166	148 238	130 924
MNS - Musée national du sport	2 562	462	800
MuCEM - Musée des civilisations de l'Europe et de la Méditerranée	4 303	6 043	5 345
Musée d'Orsay et musée de l'Orangerie	16 407	46 226	63 520
Musée de l'air et de l'espace	2 199	3 178	3 494
Musée de l'armée	4 104	8 523	12 029
Musée des arts décoratifs	19 276		
Musée du Louvre	55 187	135 650	166 570
Musée Guimet	2 232	2 288	2 942
Musée Henner-Moreau	213	323	592
Musée national de la marine	1 546	2 211	2 871
Musée Picasso	4 611	6 313	6 574
ODEADOM - Office de développement de l'économie agricole d'Outre-mer	196	245	242
OFB - Office français de la biodiversité	4 048	9 536	7 814
OFDT - Observatoire Français des Drogues et des Tendances addictives	476	925	2 241
OFII - Office français de l'immigration et de l'intégration	2 223	5 913	3 366
OFPPA - Office français de protection des réfugiés et apatrides	569	399	252
ONAC-VG - Office national des anciens combattants et victimes de guerre	3 323	1 471	1 743
ONERA - Office national d'études et de recherches aérospatiales	197 160	155 889	166 937
ONF - Office national des forêts	527 417	659 826	663 690

(en milliers d'euros)

Opérateur	Exécution 2021	Exécution 2022	Exécution 2023
ONISEP - Office national d'information sur les enseignements et les professions	4 277	3 724	3 406
Opéra comique	5 796	7 602	9 847
Opéra national de Paris	60 586	113 643	135 788
Opérateurs de soutien à l'enseignement supérieur et à la recherche	149 169	79 760	91 690
OPPIC - Opérateur du patrimoine et des projets immobiliers de la Culture	130	181	110
Parcs nationaux	4 008	4 270	3 582
Réseau Canopé	9 714	8 737	10 418
Réseau des œuvres universitaires et scolaires	660 383	743 446	787 126
Rmn-GP - Réunion des musées nationaux - Grand Palais	62 496	97 458	112 691
SGP - Société des Grands Projets	202 570	52 049	930 969
SHOM - Service hydrographique et océanographique de la marine	13 040	14 865	16 826
SOLIDEO - Société de livraison des équipements olympiques et paralympiques	97 359	8 668	60 157
TNC - Théâtre national de la Colline	1 958	1 874	2 855
TNO - Théâtre national de l'Odéon	3 316	4 805	5 576
TNS - Théâtre national de Strasbourg	1 561	2 416	1 325
Universcience	17 616	24 038	25 097
Universités et assimilés	1 549 796	1 639 501	1 904 078
VNF - Voies navigables de France	71 879	196 728	197 794
X - Ecole polytechnique	35 540	36 199	39 045
Total	11 921 922	13 948 188	14 272 504

Emplois 2021/2023 des opérateurs de l'État

Les données emplois qui figurent ci-dessous ont été saisies par les responsables des programmes de rattachement des opérateurs à l'occasion de la rédaction des rapports annuels de performance (RAP).

(en ETPT)

Opérateur	Exécution 2021		Exécution 2022		Exécution 2023	
	Sous plafond	Hors plafond	Sous plafond	Hors plafond	Sous plafond	Hors plafond
Académie des technologies	9		9		9	
ADEME - Agence de l'environnement et de la maîtrise de l'énergie	867	248	906	239	967	230
AEFE - Agence pour l'enseignement français à l'étranger	5 401	5 017	5 453	4 847	5 352	4 983
AFPA - Agence nationale pour la formation professionnelle des adultes	5 985	591	5 124	1 322	5 083	1 300
AFR - Académie de France à Rome	47		46	3	46	5
Agences de l'eau	1 479	9	1 475	11	1 494	12
AGRASC - Agence de gestion et de recouvrement des avoirs saisis et confisqués	50		53		63	
ANACT - Agence nationale pour l'amélioration des conditions de travail	67	8	68	8	242	14
ANAH - Agence nationale de l'habitat	166	14	188	11	214	10
ANCOLS - Agence nationale de contrôle du logement social	125	1	123	3	118	3
ANCT - Agence nationale de la cohésion des territoires	325	5	311	16	336	18
ANDRA - Agence nationale pour la gestion des déchets radioactifs	262	458	250	480	244	487
ANFr - Agence nationale des fréquences	291	3	286	3	291	3
ANGDM - Agence nationale pour la garantie des droits des mineurs	125	2	121	2	114	2
ANR - Agence nationale de la recherche	283	11	316	11	336	24
ANS - Agence nationale du sport	54	2	66	4	69	8
ANSC - Agence nationale du numérique de la sécurité civile	12	1	10		10	1
ANSéS - Agence nationale de sécurité sanitaire, de l'alimentation, de l'environnement et du travail	1 290	87	1 279	98	1 323	87
ANTAI - Agence nationale de traitement automatisé des infractions	42	7	45	9	48	12
ANTS - Agence nationale des titres sécurisés	140	3	137	7	134	9
APIJ - Agence publique pour l'immobilier de la Justice	134	2	141	3	149	4
ARS - Agences régionales de santé	8 299	121	8 153	163	8 196	165
ASC - Agence du service civique	64	47	68	47	68	49
ASP - Agence de services et de paiement	1 714	462	1 698	446	1 705	552
Atout-France	229	10	227	27	237	50
Autres opérateurs d'enseignement supérieur et de recherche	10 486	2 385	10 540	2 460	10 256	3 542
BnF - Bibliothèque nationale de France	2 138	15	2 122	12	2 115	13
BPI - Bibliothèque publique d'information	48	6	51	9	54	4
BRGM - Bureau de recherches géologiques et minières	901	49	908	50	937	58
Business France	1 478	72	1 426	72	1 424	75
CAMPUS France	203	3	217	4	219	5
CAPA - Cité de l'architecture et du patrimoine	128	2	125	2	125	

(en ETPT)

Opérateur	Exécution 2021		Exécution 2022		Exécution 2023	
	Sous plafond	Hors plafond	Sous plafond	Hors plafond	Sous plafond	Hors plafond
CEA - Commissariat à l'énergie atomique et aux énergies alternatives	16 335	2 395	16 477	3 340	16 729	3 674
CELRL - Conservatoire de l'espace littoral et des rivages lacustres	140	13	140	15	148	17
Centre info - Centre pour le développement de l'information sur la formation permanente	66		67		66	
CEREMA - Centre d'études et d'expertise sur les risques, l'environnement, la mobilité et l'aménagement	2 470	64	2 456	79	2 435	99
CEREQ - Centre d'Etudes et de Recherches sur les Qualifications	90	5	91	7	93	7
CGLLS - Caisse de garantie du logement locatif social	24		22		26	
Chaillot – Théâtre national de la Danse	132	6	135	5	125	4
Cinémathèque française	203		205	5	203	3
CIRAD - Centre de coopération internationale en recherche agronomique pour le développement	1 664	90	1 694	137	1 718	117
CMN - Centre des monuments nationaux	1 422	18	1 470	28	1 472	36
CNAC - Centre national des arts du cirque	37	4	37	3	37	3
CNAC-GP - Centre national d'art et de culture - Georges Pompidou	983	47	1 008	38	986	56
CNAP - Centre national des arts plastiques	21	5	21	2	20	4
CNAPS - Conseil national des activités privées de sécurité	209		213		224	
CNC - Centre national du cinéma et de l'image animée	457	7	459	8	459	15
CND - Centre national de la danse	99	10	99	11	97	11
CNED - Centre national d'enseignement à distance	884	10	873	18	874	17
CNES - Centre national d'études spatiales	2 308	241	2 289	247	2 281	255
CNL - Centre national du livre	50		63		63	2
CNM - Centre national de la musique	102	5	109	4	108	9
CNPF - Centre national de la propriété forestière	337	94	329	90	329	95
CNRS - Centre national de la recherche scientifique	24 686	9 035	24 552	9 425	24 438	9 851
CNSAD - Conservatoire national supérieur d'art dramatique	40	2	40	4	41	3
CNSMD Lyon - Conservatoire national supérieur de musique et de danse de Lyon	204	2	206	3	203	3
CNSMD Paris - Conservatoire national supérieur de musique et de danse de Paris	349	6	349	6	349	7
Comédie Française	390	42	399	57	386	61
Communautés d'universités et d'établissements	653	428	591	467	293	1 101
Conseil national des communes « Compagnon de la Libération »	15	1	16		16	
Ecole de l'air et de l'espace	260	3	269	7	282	9
Ecole du Louvre	31	9	32	8	32	7
Ecole navale	353	22	349	22	349	18
Ecoles d'architecture - Ecoles nationales supérieures d'architecture	832		805		746	66
Ecoles d'art en Région	97	3	100	3	102	3
Ecoles d'enseignement supérieur agricole et vétérinaire	1 051	343	1 051	343	1 085	428
Ecoles et formations d'ingénieurs	9 288	2 766	9 483	2 953	9 220	3 176
Ecoles nationales des sports	181	5	188	3	186	6
ECPAD - Etablissement de communication et de production audiovisuelle de la défense	227	4	244	3	243	5
ENAC - Ecole nationale de l'aviation civile	794	121	776	104	781	96

(en ETPT)

Opérateur	Exécution 2021		Exécution 2022		Exécution 2023	
	Sous plafond	Hors plafond	Sous plafond	Hors plafond	Sous plafond	Hors plafond
ENAP - Ecole nationale de l'administration pénitentiaire	265	3	258	5	259	5
ENIM - Etablissement national des invalides de la marine	278	3	281		283	
ENM - Ecole nationale de la magistrature	215	7	215	7	228	6
ENPC - Ecole nationale des Ponts et Chaussées	302	148	307	166	309	156
ENSAD - Ecole nationale supérieure des arts décoratifs	144	9	145	11	148	16
ENSBA - Ecole nationale supérieure des beaux-arts	109	5	106	4	104	5
ENSCI - Ecole nationale supérieure de création industrielle	65	4	64	3	67	3
Ensemble intercontemporain	43	1	43	3	46	
ENSM - Ecole nationale supérieure maritime	228		230	2	236	3
ENSMIS - Ecole nationale supérieure des métiers de l'image et du son	59	2	62	2	60	3
ENSPolice - Ecole nationale supérieure de la police	278	7	279	4	279	4
ENSTA Bretagne - Ecole nationale supérieure de techniques avancées Bretagne	179	72	182	74	183	71
ENSTA Paris - Ecole nationale supérieure de techniques avancées	168	44	168	46	170	56
ENTPE - Ecole nationale des travaux publics de l'Etat	158	28	158	29	167	39
EPAURIF - Etablissement public d'aménagement universitaire de la région Ile-de-France	62	16	66	19	68	14
EPCCSL - Etablissement public Cité de la céramique - Sèvres et Limoges	45	9	40	9	44	10
EPKMPP - Etablissement public de la Cité de la musique - Philharmonie de Paris	465	52	488	36	498	17
EPIDE - Etablissement pour l'insertion dans l'emploi	1 065		1 079		1 142	
EPMQB - Etablissement public du musée du quai Branly	245	2	244	1	243	
EPMSM - Etablissement public du Mont-Saint-Michel			11	9	14	2
EPPD - Etablissement public du palais de la porte Dorée	72		75		75	3
EPPGHV - Etablissement public du parc et de la grande halle de la Villette	207		206		211	8
EPRNDP - Etablissement public chargé de la conservation et de la restauration de la cathédrale Notre-Dame de Paris	30		33	2	34	3
EPSF - Etablissement public de sécurité ferroviaire	103		100		99	
EPV - Etablissement public du musée et du domaine national de Versailles	898	40	939	62	948	78
Etablissement public du château de Fontainebleau	6		7	3	8	3
Etablissement public du Marais poitevin	8		8		9	
Etablissement public du Mobilier National					337	53
FEI – France éducation international	242	17	245	17	244	14
France Compétences	74		81		89	
France Travail	48 727	3 691	48 852	4 055	48 845	4 463
FranceAgriMer	973	16	953	16	962	14
GENES - Groupe des écoles nationales d'économie et statistique	184	30	183	36	184	38
Génopole	44	3	43	3	40	4
GIP - BIO - Agence française pour le développement et la promotion de l'agriculture biologique	17	1	18	3	19	3
GIP Les entreprises s'engagent					11	
GIP Plateforme de l'inclusion					31	

(en ETPT)

Opérateur	Exécution 2021		Exécution 2022		Exécution 2023	
	Sous plafond	Hors plafond	Sous plafond	Hors plafond	Sous plafond	Hors plafond
Grande Chancellerie de la Légion d'Honneur	340		344		343	
Groupe Mines Télécom	2 808	849	2 815	1 024	2 805	1 125
IERDJ - Institut des études et de la recherche sur le droit et la justice	1	1	5	3	5	3
IFCE - Institut français du cheval et de l'équitation	627	14	595	11	585	11
IFPEN - IFP Energies Nouvelles	1 637	71	1 612	91	1 646	100
IFREMER - Institut français de recherche pour l'exploitation de la mer	1 303	268	1 320	261	1 308	231
IGN - Institut national de l'information géographique et forestière	1 446	35	1 437	48	1 415	48
IHEDN - Institut des hautes études de Défense nationale	81		68		70	2
INAO - Institut national de l'origine et de la qualité	234		231		232	2
INCa - Institut National du Cancer	129	11	127	18	124	24
INED - Institut national d'études démographiques	190	45	187	53	189	49
INERIS - Institut national de l'environnement industriel et des risques	486	35	482	35	482	34
INFOMA - Institut national de formation des personnels du ministère de l'agriculture	4		5		4	
INI - Institution nationale des Invalides	392	7	387	8	388	10
INP - Institut national du patrimoine	46	1	65	2	71	3
INPI - Institut national de la propriété industrielle	715	3	737		753	3
INRAE - Institut national pour la recherche en agriculture, alimentation et environnement	8 565	1 938	8 481	2 045	8 464	2 132
INRAP - Institut national de recherches archéologiques préventives	2 013	12	2 035	44	2 020	60
INRIA - Institut national de recherche en informatique et en automatique	1 517	1 092	1 554	1 090	1 686	1 134
INSEP - Institut national du sport, de l'expertise et de la performance	277	23	277	22	281	22
INSERM - Institut national de la santé et de la recherche médicale	5 747	2 426	5 748	2 476	5 764	2 608
INSP - Institut national du service public	405	15	420	9	443	9
Institut Français	140	11	139	14	143	18
INTEFP - Institut national du travail, de l'emploi et de la formation professionnelle	86	16	85	7	89	6
IPEV - Institut polaire français Paul-Emile Victor	16	80	48	4	50	4
IPP - Institut Polytechnique de Paris	16	4	22	11	22	22
IRA - Instituts régionaux d'administration	627		636	4	650	3
IRD - Institut de recherche pour le développement	1 833	247	1 864	301	1 918	300
IRSN - Institut de radioprotection et de sûreté nucléaire	1 627	98	1 581	80	1 599	100
ISAE - Institut supérieur de l'aéronautique et de l'espace	412	168	411	185	412	197
LADOM - L'agence de l'Outre-mer pour la mobilité	124	12	125	13	122	12
LNE - Laboratoire national de métrologie et d'essais	282	324	282	324	282	304
Météo-France	2 659	63	2 561	51	2 524	49
MNS - Musée national du sport	22	3	21	4	21	5
MuCEM - Musée des civilisations de l'Europe et de la Méditerranée	59	18	60	18	62	16
Musée d'Orsay et musée de l'Orangerie	595	13	634	19	638	37
Musée de l'air et de l'espace	90	2	98		99	4
Musée de l'armée	158	26	162	39	163	8
Musée des arts décoratifs	243	41	263	31	263	
Musée du Louvre	1 883	48	1 932	44	1 951	40

(en ETPT)

Opérateur	Exécution 2021		Exécution 2022		Exécution 2023	
	Sous plafond	Hors plafond	Sous plafond	Hors plafond	Sous plafond	Hors plafond
Musée Guimet	47	2	48	1	48	3
Musée Henner-Moreau	7	1	7	1	7	1
Musée national de la marine	108		108	1	111	3
Musée Picasso	42	18	43	22	43	20
ODEADOM - Office de développement de l'économie agricole d'Outre-mer	40		40		37	
OFB - Office français de la biodiversité	2 633	185	2 621	196	2 682	185
OFDT - Observatoire Français des Drogues et des Tendances addictives	27	5	25	5	25	4
OFII - Office français de l'immigration et de l'intégration	1 157	49	1 200	54	1 202	52
OFPPA - Office français de protection des réfugiés et apatrides	995		990		1 001	
ONAC-VG - Office national des anciens combattants et victimes de guerre	778	20	758	13	765	17
ONERA - Office national d'études et de recherches aérospatiales	1 776	182	1 769	228	1 777	246
ONF - Office national des forêts	7 769	395	7 725	438	7 592	465
ONISEP - Office national d'information sur les enseignements et les professions	334	8	314	13	306	21
Opéra comique	94	5	90	74	90	93
Opéra national de Paris	1 432	55	1 450	50	1 452	58
Opérateurs de soutien à l'enseignement supérieur et à la recherche	236	171	354	148	201	231
OPPIC - Opérateur du patrimoine et des projets immobiliers de la Culture	119	2	120	1	123	2
Parcs nationaux	821	62	839	55	841	65
Réseau Canopé	1 190	10	1 201	38	1 206	61
Réseau des œuvres universitaires et scolaires	11 865	127	12 392	115	12 379	120
Rmn-GP - Réunion des musées nationaux - Grand Palais	796	50	799	74	832	92
SGP - Société des Grands Projets	789	35	911	45	988	47
SHOM - Service hydrographique et océanographique de la marine	501	43	499	43	500	43
SOLIDEO - Société de livraison des équipements olympiques et paralympiques	107	14	128	15	138	17
TNC - Théâtre national de la Colline	86	26	91	37	90	10
TNO - Théâtre national de l'Odéon	124	10	126	9	128	11
TNS - Théâtre national de Strasbourg	96	27	94	4	89	4
Universcience	982	11	983	15	1 013	17
Universités et assimilés	136 240	24 509	136 496	26 070	138 490	27 059
VNF - Voies navigables de France	4 069	22	4 054	34	4 022	32
X - Ecole polytechnique	2 640	407	2 637	431	2 658	471
Total	384 019	64 128	384 586	69 060	386 839	74 268

Masse salariale 2021/2023 des opérateurs de l'État

Les tableaux qui figurent ci-dessous sont extraits des comptes financiers en comptabilité générale (compte de résultat) saisis par les responsables des programmes budgétaires rattachés à un ou plusieurs opérateurs à l'occasion de la rédaction des rapports annuels de performance (RAP). Le montant de la masse salariale retenu correspond aux "Charges de personnel".

(en milliers d'euros)

Opérateur	Exécution 2021	Exécution 2022	Exécution 2023
Académie des technologies	448	558	579
ADEME - Agence de l'environnement et de la maîtrise de l'énergie	73 375	79 002	87 642
AEFE - Agence pour l'enseignement français à l'étranger	758 025	797 673	817 041
AFITF - Agence de financement des infrastructures de transport de France	49	48	44
AFPA - Agence nationale pour la formation professionnelle des adultes	485 482	476 444	451 146
AFR - Académie de France à Rome		2 962	3 011
Agences de l'eau	107 595	111 986	115 573
AGRASC - Agence de gestion et de recouvrement des avoirs saisis et confisqués	3 750	4 178	5 142
ANACT - Agence nationale pour l'amélioration des conditions de travail	5 123	5 239	17 712
ANAH - Agence nationale de l'habitat	22 602	13 147	15 999
ANCOLS - Agence nationale de contrôle du logement social	13 415	12 756	12 270
ANCT - Agence nationale de la cohésion des territoires	25 968	24 896	26 611
ANDRA - Agence nationale pour la gestion des déchets radioactifs	68 607	71 547	74 375
ANFr - Agence nationale des fréquences	21 662	21 944	22 768
ANGDM - Agence nationale pour la garantie des droits des mineurs	8 905	8 772	8 577
ANR - Agence nationale de la recherche	21 563	25 881	27 757
ANS - Agence nationale du sport	5 061	6 341	6 894
ANSC - Agence nationale du numérique de la sécurité civile	1 204	1 107	1 062
ANSéS - Agence nationale de sécurité sanitaire, de l'alimentation, de l'environnement et du travail	93 604	95 789	101 672
ANTAI - Agence nationale de traitement automatisé des infractions	4 423	5 239	5 583
ANTS - Agence nationale des titres sécurisés	7 744	8 144	8 727
APIJ - Agence publique pour l'immobilier de la Justice	9 840	10 448	11 496
ARS - Agences régionales de santé	617 195	623 250	646 871
ASC - Agence du service civique	6 799	8 018	7 777
ASP - Agence de services et de paiement	154 695	155 926	167 077
Atout-France	17 486	19 851	21 579
Autres opérateurs d'enseignement supérieur et de recherche	799 714	857 256	920 944
BnF - Bibliothèque nationale de France	147 180	152 403	158 414
BPI - Bibliothèque publique d'information	2 465	2 701	2 716
BRGM - Bureau de recherches géologiques et minières	68 156	70 994	76 346
Business France	96 799	99 217	107 147
CAMPUS France	13 910	14 293	14 845
CAPA - Cité de l'architecture et du patrimoine	9 908	9 416	10 302

(en milliers d'euros)

Opérateur	Exécution 2021	Exécution 2022	Exécution 2023
CEA - Commissariat à l'énergie atomique et aux énergies alternatives	1 544 500	1 597 016	1 696 402
CELRL - Conservatoire de l'espace littoral et des rivages lacustres	9 651	10 301	11 058
Centre info - Centre pour le développement de l'information sur la formation permanente	5 302	5 371	5 639
CEREMA - Centre d'études et d'expertise sur les risques, l'environnement, la mobilité et l'aménagement	195 574	203 220	196 105
CEREQ - Centre d'Etudes et de Recherches sur les Qualifications	6 901	7 651	8 024
CGLLS - Caisse de garantie du logement locatif social	2 138	2 405	2 738
Chaillot – Théâtre national de la Danse	9 915	10 485	10 654
CIRAD - Centre de coopération internationale en recherche agronomique pour le développement	132 543	139 412	150 165
CMN - Centre des monuments nationaux	72 087	82 794	85 063
CNAC-GP - Centre national d'art et de culture - Georges Pompidou	61 133	64 424	67 205
CNAP - Centre national des arts plastiques	1 260	1 212	1 283
CNAPS - Conseil national des activités privées de sécurité	12 023	12 438	12 989
CNC - Centre national du cinéma et de l'image animée	29 791	30 954	32 303
CND - Centre national de la danse	6 698	6 450	6 933
CNED - Centre national d'enseignement à distance	51 144	52 213	54 696
CNES - Centre national d'études spatiales	248 475	256 968	265 000
CNL - Centre national du livre	3 290	4 420	4 555
CNM - Centre national de la musique	7 282	8 299	8 384
CNPF - Centre national de la propriété forestière	24 083	24 236	25 571
CNRS - Centre national de la recherche scientifique	2 472 193	2 573 878	2 702 561
CNSAD - Conservatoire national supérieur d'art dramatique		2 438	2 613
CNSMD Lyon - Conservatoire national supérieur de musique et de danse de Lyon	11 913	12 502	12 619
CNSMD Paris - Conservatoire national supérieur de musique et de danse de Paris	21 012	21 475	22 665
Comédie Française	26 663	30 748	30 919
Communautés d'universités et d'établissements	45 329	62 986	60 284
Conseil national des communes « Compagnon de la Libération »	774	889	893
Ecole de l'air et de l'espace	22 772	22 819	24 221
Ecole du Louvre		3 883	4 123
Ecole navale	26 768	26 922	28 407
Ecoles d'architecture - Ecoles nationales supérieures d'architecture	30 087	32 511	33 983
Ecoles d'art en Région		5 964	6 244
Ecoles d'enseignement supérieur agricole et vétérinaire	61 813	66 661	72 928
Ecoles et formations d'ingénieurs	820 729	799 688	935 530
Ecoles nationales des sports	11 184	11 377	11 929
ECPAD - Etablissement de communication et de production audiovisuelle de la défense	15 551	16 208	17 120
ENAC - Ecole nationale de l'aviation civile	87 130	83 833	86 286
ENAP - Ecole nationale de l'administration pénitentiaire	17 394	17 342	18 542
ENIM - Etablissement national des invalides de la marine	18 112	18 788	19 156
ENM - Ecole nationale de la magistrature	20 586	22 438	23 749
ENPC - Ecole nationale des Ponts et Chaussées	32 988	37 591	37 580
ENSAD - Ecole nationale supérieure des arts décoratifs		9 426	10 356
ENSBA - Ecole nationale supérieure des beaux-arts	6 385	6 337	6 789

(en milliers d'euros)

Opérateur	Exécution 2021	Exécution 2022	Exécution 2023
ENSCI - Ecole nationale supérieure de création industrielle		5 700	5 754
ENSM - Ecole nationale supérieure maritime	17 508	17 852	19 240
ENSMIS - Ecole nationale supérieure des métiers de l'image et du son		7 407	7 468
ENSPolice - Ecole nationale supérieure de la police	18 929	19 484	19 872
ENSTA Bretagne - Ecole nationale supérieure de techniques avancées Bretagne	16 019	16 958	18 049
ENSTA Paris - Ecole nationale supérieure de techniques avancées	16 192	16 713	17 736
ENTPE - Ecole nationale des travaux publics de l'Etat	15 015	15 679	16 804
EPAURIF - Etablissement public d'aménagement universitaire de la région Ile-de-France	5 621	6 186	6 279
EPCCSL - Etablissement public Cité de la céramique - Sèvres et Limoges	2 980	2 690	3 035
EPCMPP - Etablissement public de la Cité de la musique - Philharmonie de Paris	48 030	52 154	53 194
EPIDE - Etablissement pour l'insertion dans l'emploi	47 910	49 205	52 962
EPMQB - Etablissement public du musée du quai Branly	16 901	17 716	17 877
EPMSM - Etablissement public du Mont-Saint-Michel		887	1 094
EPPD - Etablissement public du palais de la porte Dorée	5 165	5 430	5 729
EPPGHV - Etablissement public du parc et de la grande halle de la Villette	13 508	14 222	15 312
EPRNDP - Etablissement public chargé de la conservation et de la restauration de la cathédrale Notre-Dame de Paris	2 395	2 807	3 080
EPSF - Etablissement public de sécurité ferroviaire	10 011	9 363	10 053
EPV - Etablissement public du musée et du domaine national de Versailles	54 408	60 783	60 397
Etablissement public du château de Fontainebleau	481	520	589
Etablissement public du Marais poitevin	575	545	628
Etablissement public du Mobilier National		8	22 471
FEI – France éducation international	16 773	17 030	19 209
France Compétences	8 213	8 404	9 090
France Travail	3 493 733	3 566 651	3 696 378
FranceAgriMer	71 484	72 214	74 255
GENES - Groupe des écoles nationales d'économie et statistique	19 540	20 055	20 766
Génopole	4 275	4 249	4 359
GIP - BIO - Agence française pour le développement et la promotion de l'agriculture biologique	1 275	1 275	1 456
GIP Les entreprises s'engagent			967
GIP Plateforme de l'inclusion			2 999
Grande Chancellerie de la Légion d'Honneur	22 244	23 110	24 226
Groupe Mines Télécom	259 673	281 287	295 507
IERDJ - Institut des études et de la recherche sur le droit et la justice	72	531	674
IFCE - Institut français du cheval et de l'équitation	36 516	36 037	36 730
IFPEN - IFP Energies Nouvelles	144 944	146 624	155 084
IFREMER - Institut français de recherche pour l'exploitation de la mer	100 009	111 986	105 271
IGN - Institut national de l'information géographique et forestière	104 263	112 354	110 026
IHEDN - Institut des hautes études de Défense nationale	6 194	4 975	5 230
INAO - Institut national de l'origine et de la qualité	17 444	17 787	18 072
INCa - Institut National du Cancer	11 744	11 839	12 742
INED - Institut national d'études démographiques	15 976	16 704	17 807
INERIS - Institut national de l'environnement industriel et des risques	42 606	40 680	41 073

(en milliers d'euros)

Opérateur	Exécution 2021	Exécution 2022	Exécution 2023
INFOMA - Institut national de formation des personnels du ministère de l'agriculture	194	215	231
INI - Institution nationale des Invalides	25 216	26 344	27 969
INP - Institut national du patrimoine		5 153	5 728
INPI - Institut national de la propriété industrielle	47 535	50 441	53 447
INRAE - Institut national pour la recherche en agriculture, alimentation et environnement	707 899	751 150	781 384
INRAP - Institut national de recherches archéologiques préventives	96 040	105 325	115 135
INRIA - Institut national de recherche en informatique et en automatique	177 241	204 173	207 028
INSEP - Institut national du sport, de l'expertise et de la performance	19 490	19 554	21 303
INSERM - Institut national de la santé et de la recherche médicale	550 124	564 391	604 997
INSP - Institut national du service public	26 280	28 772	30 987
Institut Français	11 730	12 039	12 021
INTEFP - Institut national du travail, de l'emploi et de la formation professionnelle	7 117	6 934	7 336
IPEV - Institut polaire français Paul-Emile Victor	4 302	4 609	5 428
IPP - Institut Polytechnique de Paris	1 393	2 836	3 556
IRA - Instituts régionaux d'administration	32 878	36 077	38 791
IRD - Institut de recherche pour le développement	163 248	172 789	183 298
IRSN - Institut de radioprotection et de sûreté nucléaire	146 528	145 636	154 839
ISAE - Institut supérieur de l'aéronautique et de l'espace	36 605	38 977	42 457
LADOM - L'agence de l'Outre-mer pour la mobilité	8 668	8 935	8 780
LNE - Laboratoire national de métrologie et d'essais	43 142	43 329	44 005
Météo-France	241 874	238 484	231 871
MNS - Musée national du sport	1 154	1 208	1 298
MuCEM - Musée des civilisations de l'Europe et de la Méditerranée	4 572	5 045	5 240
Musée d'Orsay et musée de l'Orangerie	36 626	41 191	41 470
Musée de l'air et de l'espace	4 510	5 173	5 654
Musée de l'armée	9 347	10 782	11 363
Musée des arts décoratifs	18 054		
Musée du Louvre	107 591	116 802	123 582
Musée Guimet	1 926	2 080	2 347
Musée Henner-Moreau	307	316	369
Musée national de la marine	5 723	6 029	6 722
Musée Picasso	2 999	3 478	3 900
ODEADOM - Office de développement de l'économie agricole d'Outre-mer	3 384	3 514	3 304
OFB - Office français de la biodiversité	175 809	182 989	190 485
OFDT - Observatoire Français des Drogues et des Tendances addictives	2 224	2 064	2 107
OFII - Office français de l'immigration et de l'intégration	61 659	66 628	71 468
OFPRA - Office français de protection des réfugiés et apatrides	54 983	56 777	61 299
ONAC-VG - Office national des anciens combattants et victimes de guerre	49 121	48 384	49 694
ONERA - Office national d'études et de recherches aérospatiales	156 926	164 274	173 154
ONF - Office national des forêts	443 027	450 587	453 972
ONISEP - Office national d'information sur les enseignements et les professions	22 727	22 083	23 128
Opéra comique	10 371	12 704	13 788
Opéra national de Paris	138 899	156 422	157 460

(en milliers d'euros)

Opérateur	Exécution 2021	Exécution 2022	Exécution 2023
Opérateurs de soutien à l'enseignement supérieur et à la recherche	33 229	35 552	37 462
OPPIC - Opérateur du patrimoine et des projets immobiliers de la Culture	8 092	8 646	8 978
Parcs nationaux	52 214	55 742	57 265
Réseau Canopé	76 964	82 270	88 367
Réseau des œuvres universitaires et scolaires	483 863	520 816	557 360
Rmn-GP - Réunion des musées nationaux - Grand Palais	50 371	54 481	58 474
SGP - Société des Grands Projets	88 482	106 868	115 713
SHOM - Service hydrographique et océanographique de la marine	38 917	39 444	41 621
SOLIDEO - Société de livraison des équipements olympiques et paralympiques	10 894	13 699	14 821
TNC - Théâtre national de la Colline	7 116	8 547	8 070
TNO - Théâtre national de l'Odéon	10 204	10 612	11 549
TNS - Théâtre national de Strasbourg	6 888	8 324	7 319
Universcience	68 024	73 072	69 561
Universités et assimilés	11 311 627	11 796 267	12 276 760
VNF - Voies navigables de France	230 807	237 880	247 538
X - Ecole polytechnique	103 399	105 481	112 665
Total	30 755 086	32 002 891	33 475 422

Trésorerie 2021/2023 des opérateurs de l'État

Les données qui figurent ci-dessous sont présentées telle qu'elles ont été saisies par les responsables des programmes chef de file à l'occasion de la rédaction des rapports annuels de performance (RAP).

(en milliers d'euros)

Opérateur	2021	2022	2023
Académie des technologies	2 009	2 032	1 852
ACMOSS - Agence des Communications Mobiles Opérationnelles de Sécurité et de Secours			72 784
ADEME - Agence de l'environnement et de la maîtrise de l'énergie	1 958 687	2 249 038	2 409 130
AEFE - Agence pour l'enseignement français à l'étranger	301 604	294 502	308 839
AFITF - Agence de financement des infrastructures de transport de France	167 075	117 062	219 950
AFPA - Agence nationale pour la formation professionnelle des adultes	9 600	-11 392	-5 467
AFR - Académie de France à Rome	4 198	6 561	7 412
Agences de l'eau	717 709	747 438	718 076
AGRASC - Agence de gestion et de recouvrement des avoirs saisis et confisqués	5 412	8 604	9 268
ANACT - Agence nationale pour l'amélioration des conditions de travail	6 097	10 252	23 365
ANAH - Agence nationale de l'habitat	744 501	958 952	1 066 462
ANCOLS - Agence nationale de contrôle du logement social	9 700	10 444	11 853
ANCT - Agence nationale de la cohésion des territoires	50 376	58 176	199 930
ANDRA - Agence nationale pour la gestion des déchets radioactifs	206 373	205 907	208 842
ANFr - Agence nationale des fréquences	70 034	72 706	68 292
ANGDM - Agence nationale pour la garantie des droits des mineurs	11 129	11 939	12 052
ANR - Agence nationale de la recherche	406 308	463 036	317 963
ANS - Agence nationale du sport	190 899	290 593	218 150
ANSC - Agence nationale du numérique de la sécurité civile	7 385	7 187	3 108
ANSÉS - Agence nationale de sécurité sanitaire, de l'alimentation, de l'environnement et du travail	41 283	61 338	57 947
ANTAI - Agence nationale de traitement automatisé des infractions	61 197	71 743	61 124
ANTS - Agence nationale des titres sécurisés	92 015	113 241	90 102
APIJ - Agence publique pour l'immobilier de la Justice	4 124	3 572	4 841
ARS - Agences régionales de santé	58 672	63 728	69 148
ASC - Agence du service civique	288 077	252 827	187 810
ASP - Agence de services et de paiement	26 147	63 400	59 780
Associations de coordination technique agricole et des industries agroalimentaires	5 041	4 475	
Atout-France	28 270	33 064	30 285
Autres opérateurs d'enseignement supérieur et de recherche	702 775	754 345	681 768
BnF - Bibliothèque nationale de France	47 887	44 338	48 966
BPI - Bibliothèque publique d'information	14 136	20 984	23 210
BRGM - Bureau de recherches géologiques et minières	49 466	72 770	81 546
Business France	148 766	120 344	114 940
CAMPUS France	74 033	79 545	87 533

(en milliers d'euros)

Opérateur	2021	2022	2023
CAPA - Cité de l'architecture et du patrimoine	7 867	8 896	11 906
CEA - Commissariat à l'énergie atomique et aux énergies alternatives	803 800	1 149 834	824 308
CELRL - Conservatoire de l'espace littoral et des rivages lacustres	6 559	12 785	7 394
Centre info - Centre pour le développement de l'information sur la formation permanente	4 206	4 979	3 970
CEREMA - Centre d'études et d'expertise sur les risques, l'environnement, la mobilité et l'aménagement	55 016	139 532	136 626
CEREQ - Centre d'Etudes et de Recherches sur les Qualifications	6 579	6 228	5 733
CGLLS - Caisse de garantie du logement locatif social	678 973	722 424	732 058
Chaillot – Théâtre national de la Danse	10 891	26 605	28 952
Cinémathèque française			
CIRAD - Centre de coopération internationale en recherche agronomique pour le développement	57 878	63 709	52 026
CMN - Centre des monuments nationaux	133 576	160 326	119 234
CNAC - Centre national des arts du cirque			
CNAC-GP - Centre national d'art et de culture - Georges Pompidou	55 032	51 336	48 765
CNAP - Centre national des arts plastiques	18 032	11 747	9 868
CNAPS - Conseil national des activités privées de sécurité	3 925	3 740	6 717
CNC - Centre national du cinéma et de l'image animée	745 433	727 146	827 066
CND - Centre national de la danse	5 215	6 387	6 340
CNED - Centre national d'enseignement à distance	30 968	38 526	42 032
CNES - Centre national d'études spatiales	415 217	520 554	533 689
CNL - Centre national du livre	31 288	26 764	25 639
CNM - Centre national de la musique	234 314	148 578	121 985
CNPF - Centre national de la propriété forestière	8 693	9 319	8 718
CNRS - Centre national de la recherche scientifique	1 184 220	1 278 006	1 398 797
CNSAD - Conservatoire national supérieur d'art dramatique	2 419	2 413	5 040
CNSMD Lyon - Conservatoire national supérieur de musique et de danse de Lyon	16 454	18 631	17 072
CNSMD Paris - Conservatoire national supérieur de musique et de danse de Paris	18 942	22 790	19 530
Comédie Française	26 928	30 139	30 634
Communautés d'universités et d'établissements	104 465	134 157	169 855
Conseil national des communes « Compagnon de la Libération »	2 010	2 445	2 352
Ecole de l'air et de l'espace	7 973	9 035	10 641
Ecole du Louvre	6 333	5 245	5 156
Ecole navale	10 511	9 750	9 428
Ecoles d'architecture - Ecoles nationales supérieures d'architecture	61 548	52 856	67 058
Ecoles d'art en Région	7 225	13 328	14 610
Ecoles d'enseignement supérieur agricole et vétérinaire	168 610	157 017	172 198
Ecoles et formations d'ingénieurs	424 669	435 752	493 372
Ecoles nationales des sports	12 140	11 888	9 801
ECPAD - Etablissement de communication et de production audiovisuelle de la défense	16 144	15 402	14 142
ENAC - Ecole nationale de l'aviation civile	25 465	19 388	15 080
ENAP - Ecole nationale de l'administration pénitentiaire	13 342	10 974	11 405
ENIM - Etablissement national des invalides de la marine	187 220	136 867	201 175
ENM - Ecole nationale de la magistrature	11 912	10 917	8 006

(en milliers d'euros)

Opérateur	2021	2022	2023
ENPC - Ecole nationale des Ponts et Chaussées	24 270	21 583	18 932
ENSAD - Ecole nationale supérieure des arts décoratifs	8 281	8 806	10 855
ENSBA - Ecole nationale supérieure des beaux-arts	7 693	7 101	7 010
ENSCI - Ecole nationale supérieure de création industrielle	3 988	3 877	3 379
Ensemble intercontemporain			
ENSM - Ecole nationale supérieure maritime	6 749	12 205	13 481
ENSMIS - Ecole nationale supérieure des métiers de l'image et du son	1 684	849	1 768
ENSPolice - Ecole nationale supérieure de la police	10 193	9 041	11 365
ENSTA Bretagne - Ecole nationale supérieure de techniques avancées Bretagne	10 320	12 885	15 079
ENSTA Paris - Ecole nationale supérieure de techniques avancées	22 448	15 719	16 190
ENTPE - Ecole nationale des travaux publics de l'Etat	11 068	10 220	9 761
EPAURIF - Etablissement public d'aménagement universitaire de la région Ile-de-France	85 274	57 874	94 449
EPCCSL - Etablissement public Cité de la céramique - Sèvres et Limoges	4 749	7 962	6 842
EPCMPP - Etablissement public de la Cité de la musique - Philharmonie de Paris	29 582	20 196	15 595
EPIDE - Etablissement pour l'insertion dans l'emploi	35 223	28 696	16 231
EPMQB - Etablissement public du musée du quai Branly	28 867	27 781	26 817
EPMSM - Etablissement public du Mont-Saint-Michel	3 060	4 796	7 736
EPPD - Etablissement public du palais de la porte Dorée	7 121	8 434	6 340
EPPGHV - Etablissement public du parc et de la grande halle de la Villette	20 176	19 633	13 311
EPRNDP - Etablissement public chargé de la conservation et de la restauration de la cathédrale Notre-Dame de Paris	42 479	45 513	46 722
EPSF - Etablissement public de sécurité ferroviaire	15 863	15 580	14 874
EPV - Etablissement public du musée et du domaine national de Versailles	88 691	128 350	130 884
Etablissement public du château de Fontainebleau	23 463	20 807	18 668
Etablissement public du Marais poitevin	1 228	1 146	961
Etablissement public du Mobilier National		3 647	6 161
FEI – France éducation international	18 445	17 247	17 858
FNAP - Fonds national des aides à la pierre	57 458	229 865	286 054
France Compétences	1 166 000	1 661 293	1 491 072
France Travail	1 502 233	601 452	464 378
FranceAgriMer	382 702	627 462	886 896
GENES - Groupe des écoles nationales d'économie et statistique	18 971	20 603	22 055
Génopole	5 700	4 163	7 306
GEODERIS	5 159	5 362	7 001
GIP - BIO - Agence française pour le développement et la promotion de l'agriculture biologique	4 309	10 799	21 366
GIP France enfance protégée			
GIP Les entreprises s'engagent		1 149	1 177
GIP Plateforme de l'inclusion		2 164	2 737
Grande Chancellerie de la Légion d'Honneur	15 412	18 281	17 941
Groupe Mines Télécom	160 603	171 218	169 741
IERDJ - Institut des études et de la recherche sur le droit et la justice	1 001	1 360	1 629
IFCE - Institut français du cheval et de l'équitation	35 476	36 066	31 657
IFPEN - IFP Energies Nouvelles	17 400	19 730	32 033

(en milliers d'euros)

Opérateur	2021	2022	2023
IFREMER - Institut français de recherche pour l'exploitation de la mer	107 517	153 834	159 769
IGN - Institut national de l'information géographique et forestière	39 185	32 922	26 258
IHEDN - Institut des hautes études de Défense nationale	3 543	3 885	4 076
INAO - Institut national de l'origine et de la qualité	9 548	9 437	7 864
INCa - Institut National du Cancer	47 929	57 564	24 862
INED - Institut national d'études démographiques	15 601	14 236	15 014
INERIS - Institut national de l'environnement industriel et des risques	31 720	36 230	17 339
INFOMA - Institut national de formation des personnels du ministère de l'agriculture	1 988	2 580	2 633
INI - Institution nationale des Invalides	41 438	40 621	40 366
INP - Institut national du patrimoine	4 809	5 747	5 839
INPI - Institut national de la propriété industrielle	283 027	241 758	229 424
INRAE - Institut national pour la recherche en agriculture, alimentation et environnement	251 315	237 637	256 315
INRAP - Institut national de recherches archéologiques préventives	58 773	82 509	77 761
INRIA - Institut national de recherche en informatique et en automatique	115 124	125 333	110 902
INSEP - Institut national du sport, de l'expertise et de la performance	5 680	7 272	7 176
INSERM - Institut national de la santé et de la recherche médicale	524 785	569 381	631 929
INSP - Institut national du service public	12 871	14 735	13 972
Institut Français	25 862	26 619	21 639
INTEFP - Institut national du travail, de l'emploi et de la formation professionnelle	8 375	7 779	5 089
IPEV - Institut polaire français Paul-Emile Victor	7 988	9 968	14 244
IPP - Institut Polytechnique de Paris	7 593	10 199	14 263
IRA - Instituts régionaux d'administration	15 861	14 722	16 516
IRD - Institut de recherche pour le développement	96 319	94 281	93 671
IRSN - Institut de radioprotection et de sûreté nucléaire	44 566	32 238	38 315
ISAE - Institut supérieur de l'aéronautique et de l'espace	29 022	22 883	19 261
LADOM - L'agence de l'Outre-mer pour la mobilité	30 533	17 436	11 297
LNE - Laboratoire national de métrologie et d'essais	16 818	10 917	16 294
Météo-France	32 400	37 640	32 086
MNS - Musée national du sport	859	1 180	1 754
MuCEM - Musée des civilisations de l'Europe et de la Méditerranée	12 122	13 183	12 182
Musée d'Orsay et musée de l'Orangerie	36 519	48 087	75 024
Musée de l'air et de l'espace	16 390	17 939	23 431
Musée de l'armée	8 538	8 902	11 306
Musée des arts décoratifs			23 759
Musée du Louvre	120 325	251 264	230 012
Musée Guimet	14 063	12 371	11 475
Musée Henner-Moreau	2 137	2 406	2 811
Musée national de la marine	50 075	28 158	25 569
Musée Picasso	11 162	9 616	6 234
ODEADOM - Office de développement de l'économie agricole d'Outre-mer	20 615	26 957	21 781
OFB - Office français de la biodiversité	110 782	124 626	118 019
OFDT - Observatoire Français des Drogues et des Tendances addictives	2 901	2 689	2 547
OFII - Office français de l'immigration et de l'intégration	71 626	61 030	51 391

(en milliers d'euros)

Opérateur	2021	2022	2023
OFPRA - Office français de protection des réfugiés et apatrides	20 645	19 336	18 844
ONAC-VG - Office national des anciens combattants et victimes de guerre	25 113	60 182	40 869
ONERA - Office national d'études et de recherches aérospatiales	83 065	66 346	56 469
ONISEP - Office national d'information sur les enseignements et les professions	11 420	11 296	10 125
Opéra comique	7 782	6 312	5 892
Opéra national de Paris	92 335	113 564	119 505
Opérateurs de soutien à l'enseignement supérieur et à la recherche	385 887	374 512	375 040
OPPIC - Opérateur du patrimoine et des projets immobiliers de la Culture	284 832	269 677	277 019
Parcs nationaux	25 683	31 038	28 490
Réseau Canopé	31 838	36 612	28 341
Réseau des œuvres universitaires et scolaires		701 000	680 215
Rmn-GP - Réunion des musées nationaux - Grand Palais	197 332	157 169	87 326
SGP - Société des Grands Projets	14 861 734	13 629 679	11 980 807
SHOM - Service hydrographique et océanographique de la marine	21 446	23 119	29 096
SOLIDEO - Société de livraison des équipements olympiques et paralympiques	203 593	258 825	246 915
TNC - Théâtre national de la Colline	8 848	8 674	8 281
TNO - Théâtre national de l'Odéon	6 313	5 285	4 214
TNS - Théâtre national de Strasbourg	7 601	7 968	6 978
Universcience	95 099	92 029	73 671
Universités et assimilés	3 856 938	4 109 506	4 234 939
VNF - Voies navigables de France	120 515	169 031	61 719
X - Ecole polytechnique	40 917	53 049	54 530

Données immobilières relatives aux opérateurs de l'État

ÉVOLUTION DE LA SURFACE UTILE BRUTE DES OPERATEURS DE L'ÉTAT

	Au 31/12/2021	Au 31/12/2022	Au 31/12/2023
m ² SUB* (en millions)	32,41	32,70	33,06
Variation n-1 / n	0,5 %	0,9 %	1,1 %

Source : inventaire immobilier de l'État Chorus RE-Fx au 31 décembre 2022 et 2023

En 2023, 58 % des surfaces occupées par les opérateurs de l'État sont la propriété de l'État, 25 % sont des biens propres et 17 % appartiennent à d'autres propriétaires (collectivités territoriales, multipropriété, autres).

ÉVOLUTION DES SURFACES UTILES DES OPERATEURS DE L'ÉTAT

Ministère	Année	Propriétaire État	Propriétaire opérateur	Propriétaire collectivité territoriale	Propriétaire autre	Total (en m ² SUB arrondi à l'unité la plus proche)
Affaires étrangères	2021	395 354	28 603	0	116 239	540 196
	2022	350 907	28 603	0	86 350	465 860
	2023	350 907	28 603	0	83 987	463 497
Affaires sociales – Travail *	2021	263 732	1 594 638	117 934	1 219 943	3 196 246
	2022	187 687	1 848 093	170 620	1 217 139	3 423 539
	2023	173 343	1 844 016	163 955	1 207 817	3 389 131
Agriculture	2021	589 824	292 357	68 722	124 286	1 075 188
	2022	606 376	274 561	68 065	121 696	1 070 697
	2023	604 527	277 275	65 491	103 195	1 050 488
Armées	2021	477 937	141 493	5 741	12 784	637 955
	2022	478 427	141 493	5 741	12 464	638 125
	2023	482 550	144 221	5 741	12 464	644 976
Culture	2021	1 685 723	74 162	18 201	146 053	1 924 140
	2022	1 619 198	72 110	18 201	155 914	1 865 424
	2023	1 742 527	72 559	18 314	158 579	1 991 979
Économie – Finances **	2021	247 400	288 728	5 215	36 688	578 031
	2022	248 294	304 336	4 773	34 747	592 150
	2023	269 442	418 154	10 138	33 908	731 642
Éducation nationale - Enseignement supérieur	2021	14 012 026	4 372 917	1 784 344	1 538 840	21 708 128
	2022	13 962 846	4 435 997	1 778 386	1 598 064	21 775 293
	2023	13 829 447	4 770 650	1 706 316	1 675 712	21 982 125
Intérieur	2021	33 818	16 475	2 667	21 513	74 473
	2022	33 921	9 429	2 450	20 140	65 941
	2023	33 971	9 429	2 450	21 161	67 011
Justice	2021	24 503	0	0	17 949	42 452
	2022	24 503	0	0	18 004	42 508

	2023	27 119	0	0	17 845	44 964
Services du Premier Ministre	2021	0	0	0	28 420	28 420
	2022	0	0	0	28 420	28 420
	2023	0	0	0	28 419	28 419
Transition écologique	2021	1 164 603	628 549	33 702	96 588	1 923 443
	2022	1 151 332	634 127	34 062	98 211	1 917 732
	2023	1 124 890	627 229	32 965	89 423	1 874 507
Multi-occupation***	2021	517 621	66 437	29 119	72 821	685 998
	2022	653 610	71 025	25 470	65 672	815 777
	2023	584 352	106 688	26 296	80 154	797 490
Total	2021	19 412 541	7 504 359	2 065 646	3 432 125	32 414 671
	2022	19 317 101	7 819 774	2 107 768	3 456 822	32 701 465
	2023	19 223 076	8 298 824	2 031 665	3 512 666	33 066 231

* Fusion à compter de l'année 2019 : « Affaires sociales Travail » = « Travail » + « Santé Sport » + « Logement Ville »

** Fusion à compter de l'année 2019 : « Économie – Finances » = « Économie et Finances » + « Action et comptes publics » + « Pouvoirs publics »

*** Multi-occupation par les opérateurs de l'État : biens dont aucun occupant n'est un service de l'État et dont au moins l'un des occupants est un opérateur

Somme des dix plus importantes rémunérations brutes totales

Le Parlement a rappelé à l'article 179 - 25 (e) de la loi n°2019-1479 du 28 décembre 2019 de finances pour 2020 l'exigence d'information sur la somme des dix plus importantes rémunérations brutes totales (y compris indemnités et parts variables) de chaque opérateur.

Opérateur – Statut		
Année	Montant en k€	Commentaire
ACADEMIE DE FRANCE A ROME – EPA		
2021	793	En 2020, rémunération du directeur par intérim du 01/01 au 31/08 puis du directeur du 01/09/2020 au 31/12/2020. En 2021, rémunération du directeur sur une année pleine.
2022	866	
2023	869	
AGENCE BIBLIOGRAPHIQUE DE L'ENSEIGNEMENT SUPERIEUR – EPA		
2021	660	
2022	684	
2023	706	
AGENCE DE FINANCEMENT DES INFRASTRUCTURES DE TRANSPORT DE FRANCE – EPA		
2021	361	
2022	361	
2023	322	
AGENCE DE GESTION ET DE RECOUVREMENT DES AVOIRS SAISIS ET CONFISQUES – EPA		
2021	1 243	L'évolution structurelle de l'Agence a conduit à la création de deux antennes régionales à Marseille et Lyon, pilotées par des directeurs de greffe, eux-mêmes chapotés par un magistrat coordonnateur. Par ailleurs, cette évolution introduit une hausse des responsabilités dans les travaux à mener, ce qui a engendré une hausse de la rémunération du Directeur général comme de la Secrétaire générale, limitée à leur prime à la performance. Enfin, il convient de prendre en compte les situations suivantes: les évolutions de carrière (changements judiciaires, promotions), les mouvements de postes, et le versement des rémunérations en fonction du profil administratif de l'agent et non du poste occupé.
2022	1 360	
2023	1 405	
AGENCE DE L EAU ARTOIS PICARDIE – EPA		
2021	874	Hausse par rapport à 2020 : octroi d'une prime de mobilité pour 1 agent (+15 000€) et un salaire de direction en année pleine
2022	888	
2023	891	
AGENCE DE L ENVIRONNEMENT ET DE LA MAITRISE DE L ENERGIE – EPIC		
2021	1 088	Un directeur exécutif a rejoint le périmètre des 10 rémunérations les plus importantes et une autre personne en a été soustraite, ce mouvement conduit en termes de rémunération à expliquer le léger écart entre 2019 et 2020. Trois directeurs faisant partie du périmètre des 10 plus hautes rémunérations en 2020 ont quitté l'ADEME. Les trois ayant rejoint ce périmètre ont des salaires moins importants, ce qui explique l'écart entre 2020 et 202
2022	1 212	
2023	1 084	
AGENCE DE L'EAU ADOUR GARONNE – EPA		
2021	839	Départ d'un fonctionnaire/Revalorisation valeur du point 01/07/2022.
2022	871	

Opérateur – Statut		
Année	Montant en k€	Commentaire
2023	889	
AGENCE DE L'EAU LOIRE-BRETAGNE – EPA		
2021	996	
2022	1 035	revalorisation point indice (+ 3,5% 01/07/2022)
2023	1 063	
AGENCE DE L'EAU RHIN MEUSE – EPA		
2021	831	Départ DGA au 31/12/2020 non remplacé en 2021
2022	863	Recrutement DGA au 1/1/2022.
2023	911	Recrutement d'une Secrétaire Générale
AGENCE DE L'EAU RHONE MEDITERRANEE ET CORSE – EPA		
2021	965	
2022	1 013	
2023	1 040	
AGENCE DE L'EAU SEINE-NORMANDIE – EPA		
2021	1 017	Par rapport à 2020, sont sortis de la liste 3 agents.
2022	1 080	7 agents se sont maintenus dans cette liste par rapport à l'année précédente. On peut noter que les 7 agents présents en 2021 et 2022 ont eu leurs rémunérations brutes annuelles globales augmentées de 8,78%. Cela s'explique en grande partie par les 2 revalorisations de la valeur du point d'indice survenues cette même année ainsi que la promotion d'un ICPEF en IGPEF.
2023	1 104	Évolution de carrière et changement de DGA
AGENCE DE L'OUTRE-MER POUR LA MOBILITE – EPA		
2021	1 535	Les 10 plus importantes rémunérations brutes chargées représentent 17,65% de la masse salariale globale. 6 postes au siège sont concernés. À cela s'ajoutent 4 postes de directeurs d'unité territoriale.
2022	1 389	Les 10 plus importantes rémunérations brutes chargées représentent 14,06% de la masse salariale globale. 5 postes au siège sont concernés. À cela s'ajoutent 5 postes de directeurs d'unité territoriale.
2023	1 326	Les 10 plus importantes rémunérations brutes chargées représentent 14,17% de la masse salariale globale. 5 postes au siège sont concernés. À cela s'ajoutent 5 postes de directeurs d'unité territoriale.
AGENCE DE SANTE DE GUADELOUPE, SAINT-MARTIN ET SAINT-BARTHELEMY – EPA		
2021	1 093	
2022	1 042	
2023	1 134	
AGENCE DE SERVICES ET DE PAIEMENT – EPA		
2021	1 249	
2022	1 367	
2023	1 304	
AGENCE DES COMMUNICATIONS MOBILES OPERATIONNELLES DE SECURITE ET DE SECOURS – EPA		
2021	0	
2022	0	
2023	56	L'ACMOSS ayant été créée en avril 2023 et n'ayant disposé d'un budget qu'en août 2023, la somme des dix plus hautes rémunérations de l'établissement n'est calculée que sur 4 mois d'activités et ne prend pas en compte les agents affectés à l'agence mais toujours portés par leur programme support en 2023.
AGENCE DU SERVICE CIVIQUE – GIP		
2021	855	L'écart entre 2021 et 2020 s'explique par le versement des parts variables en année pleine de plusieurs encadrants et de la gouvernance ainsi que par le recrutement de profils plus expérimentés sur plusieurs postes d'encadrants
2022	903	L'écart entre 2022 et 2021 s'explique par la création d'un poste d'encadrant supplémentaire et le recrutement d'un profil expérimenté ainsi que par la hausse du montant des parts variables versées à la gouvernance de l'Agence
2023	918	L'écart entre 2023 et 2022 s'explique par la hausse du montant des parts variables versées à la gouvernance de l'Agence et par des remplacements par des profils plus expérimentés de certains postes d'encadrement.

Opérateur – Statut		
Année	Montant en k€	Commentaire
AGENCE FRANCAISE POUR LE DEVELOPPEMENT ET LA PROMOTION DE L'AGRICULTURE BIOLOGIQUE – GIP		
2021	516	
2022	565	
2023	577	
AGENCE NATIONALE DE CHARGEE DE LA SECURITE SANITAIRE DE L ALIMENTATION, DE L ENVIRONNEMENT ET DU TRAVAIL – EPA		
2021	1 349	
2022	1 348	
2023	1 379	L'évolution constatée entre 2022 et 2023 s'explique par la mesure générale de revalorisation indiciaire ainsi que par certains effets conjoncturels liés à l'arrivée de nouveaux agents bénéficiant d'une grille de corps plus favorable que leurs prédécesseurs ou au renouvellement de certains détachements.
AGENCE NATIONALE DE LA COHESION DES TERRITOIRES – EPA		
2021	1 349	Le montant brut des 10 rémunérations brutes les plus importantes pour l'année 2021 est de 1349 k€. L'augmentation de 49 k€, par rapport à 2020, du montant des dix rémunérations les plus importantes de l'agence s'explique par l'extension en année pleine des rémunérations de plusieurs agents qui avaient pris leurs fonctions courant 2020.
2022	1 310	Le montant brut des 10 rémunérations les plus importantes pour l'année 2022 est de 1 310K€. La baisse de 39 K€ par rapport à 2021 s'explique par l'absence de directeur général pendant plusieurs mois, de fin août à fin décembre 2022.
2023	1 316	Le montant brut des 10 rémunérations les plus importantes pour 2023 est de 1 316 K€. L'augmentation de + 6 K€ par rapport à 2022 s'explique par la présence du directeur général sur l'ensemble de l'année et par les différents mouvements d'entrées et de sorties au sein des effectifs.
AGENCE NATIONALE DE LA RECHERCHE – EPA		
2021	1 119	Rémunérations brutes hors charges
2022	1 106	Rémunérations brutes hors charges
2023	1 158	Rémunérations brutes hors charges
AGENCE NATIONALE DE TRAITEMENT AUTOMATISE DES INFRACTIONS – EPA		
2021	1 054	L'évolution à la hausse (+15 %) entre 2020 et 2021 s'explique par le recrutement de trois agents au cours des années 2020 et 2021, percevant une rémunération sensiblement supérieure à celle de leurs prédécesseurs dans les mêmes fonctions, compte tenu de leur antériorité respective.
2022	1 129	La progression de +7% entre 2021 et 2022 s'explique principalement par le renforcement de l'encadrement intermédiaire au sein de la direction technique de l'ANTAI avec le recrutement de trois chefs de pôle et par la hausse du point d'indice de 3,5% au 1er juillet 2022.
2023	1 195	
AGENCE NATIONALE DES FREQUENCES – EPA		
2021	1 351	Remplacement d'un directeur par un militaire sous convention, année pleine pour le DGA et primes managériales 2019 et 2020 payées en 2021 au DG.
2022	1 353	Changement parmi les responsables d'antenne Outre-mer.
2023	0	
AGENCE NATIONALE DES TITRES SECURISES – EPA		
2021	976	Stabilité du montant et des personnes figurant sur la liste de 2021 en comparaison de celle de 2020. Une permutation d'agent sur une même fonction suite au départ de celle en poste en 2020.
2022	1 070	Outre l'impact de l'augmentation de la valeur du point d'indice de la fonction publique au 1er juillet 2022, l'évolution de cet indicateur s'explique en majeure partie par le fait qu'un agent du panel est arrivé à l'ANTS en mai 2021 (soit 8 mois de rémunération effective prise en compte) ; sa rémunération en 2022 correspond à une année pleine. Par ailleurs, les contrats de détachement de trois agents titulaires ont fait l'objet d'une révision en 2022, avec la prise en compte de leur évolution indiciaire.
2023	1 108	L'évolution du montant tient pour l'essentiel à l'évolution de la valeur du point d'indice de la fonction publique. Dans une moindre mesure, elle résulte de la revalorisation triennale pour un agent contractuel et du renouvellement du contrat sur détachement d'un fonctionnaire titulaire (avec la prise en compte d'un indice moyen plus élevé).
AGENCE NATIONALE DU NUMERIQUE DE LA SECURITE CIVILE – EPA		
2021	1 123	L'ANSC disposant d'un plafond d'emplois de 12 ETPT en 2021, la hausse de la somme des dix plus importantes rémunérations de l'opérateur traduit l'augmentation globale de ses dépenses de personnel. Cette augmentation s'explique notamment par l'impact en année pleine des recrutements de 2020, l'accroissement des charges associées à l'apprenti, la mise en place d'astreintes et le rachat de CET.

Opérateur – Statut		
Année	Montant en k€	Commentaire
2022	977	L'évolution s'explique notamment par une sous-consommation du plafond d'emploi et la baisse des charges de personnel sur l'exercice 2022.
2023	999	Les augmentations constatées au cours de 2023 sont liées aux mesures générales de revalorisation du point d'indice, évolution à la hausse de la prise en charge domicile/travail, etc.
AGENCE NATIONALE DU SPORT – GIP		
2021	1 002	Lissage sur 12 mois
2022	1 039	Lissage sur 12 mois
2023	1 086	Lissage sur 12 mois
AGENCE NATIONALE POUR L'AMELIORATION DES CONDITIONS DE TRAVAIL – EPA		
2021	684	
2022	691	Le montant inscrit ne comprenait le traitement indemnitaire des 10 agents, le vrai montant était de 794 milliers d'euros.
2023	787	Ce montant inclus le traitement indemnitaire des 10 agents.
AGENCE NATIONALE POUR LA FORMATION PROFESSIONNELLE DES ADULTES – EPIC		
2021	1 557	
2022	1 510	
2023	0	
AGENCE NATIONALE POUR LA GARANTIE DES DROITS DES MINEURS – EPA		
2021	973	
2022	1 038	
2023	1 004	
AGENCE NATIONALE POUR LA GESTION DES DECHETS RADIOACTIFS – EPIC		
2021	1 600	Correspondant aux déclarations issues de la liasse fiscale. Inclut une mise à disposition.
2022	1 572	Correspondant aux déclarations issues de la liasse fiscale. Inclut une mise à disposition.
2023	1 569	Correspondant aux déclarations issues de la liasse fiscale. Inclut une mise à disposition.
AGENCE POUR L'ENSEIGNEMENT FRANCAIS A L'ETRANGER – EPA		
2021	1 843	Les 10 plus hautes rémunérations ne concernent que des personnels expatriés en raison du niveau de l'indemnité d'expatriation des pays d'affectation (Niger, Egypte, Côte d'Ivoire, Mauritanie, Emirats-Arabes-Unis, Russie, Madagascar).
2022	1 805	Les 10 plus hautes rémunérations ne concernent que des personnels expatriés en raison du niveau de l'indemnité d'expatriation des pays d'affectation (Egypte, Chine, Côte d'Ivoire, Russie, Madagascar, Inde et Emirats-Arabes-Unis).
2023	1 870	Les 10 plus hautes rémunérations ne concernent que des personnels expatriés en raison du niveau de l'indemnité d'expatriation des pays d'affectation
AGENCE PUBLIQUE POUR L'IMMOBILIER DE LA JUSTICE – EPA		
2021	946	
2022	988	L'évolution est notamment la cause de l'intégration de la prime individuelle du DG, du coût plus élevé de la rémunération de la SG et ainsi que de l'augmentation de certains directeurs opérationnels.
2023	1 011	L'évolution est notamment due à la promotion dans son corps d'origine d'un membre de CODIR ainsi que d'une nouvelle DO expérimentée.
AGENCE REGIONALE DE SANTE AUVERGNE-RHONE-ALPES – EPA		
2021	1 303	
2022	1 286	
2023	1 208	
AGENCE REGIONALE DE SANTE BOURGOGNE-FRANCHE-COMTE – EPA		
2021	1 167	
2022	1 180	
2023	1 214	
AGENCE REGIONALE DE SANTE DE BRETAGNE – EPA		
2021	1 073	

Opérateur – Statut		
Année	Montant en k€	Commentaire
2022	1 051	
2023	1 140	
AGENCE REGIONALE DE SANTE DE CORSE – EPA		
2021	1 101	
2022	1 136	
2023	1 268	
AGENCE REGIONALE DE SANTE DE GUYANE – EPA		
2021	1 163	
2022	1 098	
2023	1 002	
AGENCE REGIONALE DE SANTE DE LA REUNION – EPA		
2021	1 166	
2022	1 151	
2023	1 475	
AGENCE REGIONALE DE SANTE DE MARTINIQUE – EPA		
2021	1 184	
2022	1 211	
2023	1 248	
AGENCE REGIONALE DE SANTE DE MAYOTTE – EPA		
2021	1 028	
2022	1 097	
2023	1 090	
AGENCE REGIONALE DE SANTE DE PROVENCE ALPES COTE D'AZUR – EPA		
2021	1 199	
2022	1 170	
2023	1 280	
AGENCE REGIONALE DE SANTE DU CENTRE-VAL DE LOIRE – EPA		
2021	1 131	
2022	1 187	
2023	1 134	
AGENCE REGIONALE DE SANTE GRAND EST – EPA		
2021	1 314	
2022	1 315	
2023	1 336	
AGENCE REGIONALE DE SANTE HAUTS-DE-FRANCE – EPA		
2021	1 299	
2022	1 193	
2023	1 278	
AGENCE REGIONALE DE SANTE ILE DE FRANCE – EPA		
2021	1 356	
2022	1 363	
2023	1 334	
AGENCE REGIONALE DE SANTE NORMANDIE – EPA		
2021	1 127	
2022	1 115	

Opérateur – Statut		
Année	Montant en k€	Commentaire
2023	1 112	
AGENCE REGIONALE DE SANTE NOUVELLE-AQUITAINE – EPA		
2021	1 270	
2022	1 295	
2023	1 317	
AGENCE REGIONALE DE SANTE OCCITANIE – EPA		
2021	1 261	
2022	1 271	
2023	1 349	
AGENCE REGIONALE DE SANTE PAYS DE LOIRE – EPA		
2021	1 075	
2022	1 112	
2023	1 076	
ATOUT FRANCE AGENCE FRANCAISE DE DEVELOPPEMENT TOURISTIQUE – GIE		
2021	1 275	La différence à la hausse s'explique par un décompte différent en 2021 et 2022. En effet, les diverses indemnités et avantages des salariés expatriés n'étaient pas pris en compte jusqu'alors.
2022	1 292	
2023	1 324	
BIBLIOTHEQUE NATIONALE DE FRANCE – EPA		
2021	1 194	
2022	1 209	
2023	1 249	
BIBLIOTHEQUE NATIONALE ET UNIVERSITAIRE DE STRASBOURG – EPA		
2021	663	
2022	681	
2023	699	
BIBLIOTHEQUE PUBLIQUE D'INFORMATION – EPA		
2021	1 313	
2022	922	
2023	898	
BUREAU DE RECHERCHES GEOLOGIQUES ET MINIERES – EPIC		
2021	1 390	Dont 207 k€ de salaire lié au départ (indemnités de départ + paiement CET, CP)
2022	1 392	Dont 21 k€ avantages en nature
2023	1 388	Dont 23 k€ avantages en nature
BUSINESS FRANCE – EPIC		
2021	1 590	Ce montant tient compte des rémunérations hors indemnités de résidence à l'étranger de cadres en poste dans le réseau de l'agence à l'étranger.
2022	1 583	Ce montant tient compte des rémunérations hors indemnités de résidence à l'étranger de cadres en poste dans le réseau de l'agence à l'étranger
2023	1 605	Ce montant tient compte des rémunérations hors indemnités de résidence à l'étranger de cadres en poste dans le réseau de l'agence à l'étranger
CAMPUS FRANCE – EPIC		
2021	870	
2022	953	
2023	0	

Opérateur – Statut		
Année	Montant en k€	Commentaire
CENTRALE LILLE INSTITUT – EPSCP		
2021	920	
2022	1 034	
2023	1 018	
CENTRALESUPELEC – EPSCP		
2021	1 269	
2022	1 316	
2023	1 316	
CENTRE D'ETUDES ET D'EXPERTISE SUR LES RISQUES L'ENVIRONNEMENT LA MOBILITE ET L'AMENAGEMENT – EPA		
2021	1 419	Cette hausse s'explique en majorité par la prise en compte d'une prime sur résultats non prise en compte dans le calcul de l'année passée - si l'on raisonnait à périmètre constant, l'augmentation n'aurait été que de 12k€. Parmi les 10 plus importantes rémunérations 2021, 7 d'entre eux étaient également présents dans le top 10 2020. Cette année, il n'y a pas de femmes présentes dans le top 10, contrairement à l'année 2020.
2022	1 394	En 2022, la somme des 10 rémunérations les plus élevées de l'établissement s'établit à 1 394k€ Parmi ces 10 agents, 8 d'entre eux faisaient déjà partis des 10 plus grandes rémunérations de l'établissement en 2021. Ces derniers ont tous connu une augmentation sensible entre les 2 années. Il convient de noter que 2 agents présents dans le classement 2021 ne sont plus présents en 2022, suite à des départs de l'établissement. La somme de leurs revenus respectifs était supérieure à celle des 2 nouveaux agents présents dans le listing 2022, justifiant dès lors l'écart des -25,5k€ entre les 2 années.
2023	1 412	En 2023, la somme des 10 rémunérations les plus élevées de l'établissement s'établit à 1 412k€, soit une hausse de +18,1k€ entre les deux années. Parmi ces 10 agents, 7 d'entre eux faisaient déjà partie des 10 plus grandes rémunérations de l'établissement en 2022. Ces derniers ont tous connu une légère augmentation entre les 2 années (+25,7 k€). Il convient de noter que 3 agents présents dans le classement 2022 ne sont plus présents en 2023 suite à des départs de l'établissement. La somme de leurs revenus respectifs était légèrement supérieure à celle des 3 nouveaux agents présents dans la liste 2023 (-7,6k€).
CENTRE D'ETUDES ET DE RECHERCHES SUR LES QUALIFICATIONS – EPA		
2021	1 372	
2022	1 311	
2023	1 427	
CENTRE DE COOPERATION INTERNATIONALE EN RECHERCHE AGRONOMIQUE POUR LE DEVELOPPEMENT – EPIC		
2021	883	
2022	932	
2023	959	
CENTRE DES MONUMENTS NATIONAUX – EPA		
2021	1 040	
2022	1 092	
2023	1 058	
CENTRE INFORMATIQUE NATIONAL DE L'ENSEIGNEMENT SUPERIEUR – EPA		
2021	650	
2022	665	
2023	680	
CENTRE NATIONAL D'ART ET DE CULTURE GEORGES POMPIDOU – EPA		
2021	1 096	
2022	1 098	
2023	1 194	
CENTRE NATIONAL D'ENSEIGNEMENT A DISTANCE – EPA		
2021	875	
2022	836	
2023	966	

Opérateur – Statut		
Année	Montant en k€	Commentaire
CENTRE NATIONAL D'ETUDES SPATIALES – EPIC		
2021	1 955	Dont 11,83 K€ d'intéressement
2022	2 008	Dont 15,86 K€ d'intéressement
2023	2 182	Dont 17,52 K€ d'intéressement
CENTRE NATIONAL DE LA DANSE – EPIC		
2021	652	
2022	668	
2023	678	
CENTRE NATIONAL DE LA MUSIQUE – EPIC		
2021	966	
2022	1 030	
2023	935	
CENTRE NATIONAL DE LA RECHERCHE SCIENTIFIQUE – EPST		
2021	1 742	
2022	1 524	
2023	1 551	
CENTRE NATIONAL DE LE PROPRIETE FORESTIERE – EPA		
2021	989	
2022	1 025	
2023	1 038	
CENTRE NATIONAL DES ARTS DU CIRQUE – Association		
2021	560	
2022	577	
2023	542	
CENTRE NATIONAL DES ARTS PLASTIQUES – EPA		
2021	658	
2022	694	
2023	743	
CENTRE NATIONAL DES OEUVRES UNIVERSITAIRES ET SCOLAIRES - CNOUS – EPA		
2021	1 132	
2022	1 203	
2023	0	
CENTRE NATIONAL DU CINEMA ET DE L'IMAGE ANIMEE – EPA		
2021	1 348	
2022	1 342	
2023	1 358	
CENTRE NATIONAL DU LIVRE – EPA		
2021	673	L'écart important avec N-1 s'explique principalement par des remplacements de postes vacants fin 2020 ou dès le début d'année 2021.
2022	805	
2023	809	
CENTRE POUR LE DEVELOPPEMENT DE L'INFORMATION SUR LA FORMATION PERMANENTE – Association		
2021	771	
2022	780	
2023	807	

Opérateur – Statut		
Année	Montant en k€	Commentaire
CENTRE REGIONAL OEUVRES UNIV SCOLAIRES - AIX - MARSEILLE – EPA		
2021	579	
2022	665	
2023	0	
CENTRE REGIONAL OEUVRES UNIV SCOLAIRES - AMIENS – EPA		
2021	585	
2022	526	
2023	0	
CENTRE REGIONAL OEUVRES UNIV SCOLAIRES - ANTILLES GUYANE – EPA		
2021	784	
2022	728	
2023	0	
CENTRE REGIONAL OEUVRES UNIV SCOLAIRES - BORDEAUX – EPA		
2021	654	
2022	634	
2023	0	
CENTRE REGIONAL OEUVRES UNIV SCOLAIRES - BOURGOGNE FRANCHE-COMTE – EPA		
2021	610	
2022	641	
2023	0	
CENTRE REGIONAL OEUVRES UNIV SCOLAIRES - CLERMONT FERRAND – EPA		
2021	550	
2022	588	
2023	0	
CENTRE REGIONAL OEUVRES UNIV SCOLAIRES - CORTE – EPA		
2021	397	
2022	429	
2023	0	
CENTRE REGIONAL OEUVRES UNIV SCOLAIRES - CRETEIL – EPA		
2021	602	
2022	759	
2023	0	
CENTRE REGIONAL OEUVRES UNIV SCOLAIRES - GRENOBLE – EPA		
2021	579	
2022	616	
2023	0	
CENTRE REGIONAL OEUVRES UNIV SCOLAIRES - LILLE – EPA		
2021	630	
2022	670	
2023	0	
CENTRE REGIONAL OEUVRES UNIV SCOLAIRES - LIMOGES – EPA		
2021	502	
2022	548	
2023	0	

Opérateur – Statut		
Année	Montant en k€	Commentaire
CENTRE REGIONAL OEUVRES UNIV SCOLAIRES - LYON – EPA		
2021	658	
2022	650	
2023	0	
CENTRE REGIONAL OEUVRES UNIV SCOLAIRES - MONTPELLIER – EPA		
2021	648	
2022	648	
2023	0	
CENTRE REGIONAL OEUVRES UNIV SCOLAIRES - NANCY - METZ – EPA		
2021	570	
2022	628	
2023	0	
CENTRE REGIONAL OEUVRES UNIV SCOLAIRES - NANTES – EPA		
2021	630	
2022	651	
2023	0	
CENTRE REGIONAL OEUVRES UNIV SCOLAIRES - NICE – EPA		
2021	550	
2022	589	
2023	0	
CENTRE REGIONAL OEUVRES UNIV SCOLAIRES - NORMANDIE – EPA		
2021	694	
2022	723	
2023	0	
CENTRE REGIONAL OEUVRES UNIV SCOLAIRES - ORLEANS - TOURS – EPA		
2021	623	
2022	644	
2023	0	
CENTRE REGIONAL OEUVRES UNIV SCOLAIRES - PARIS – EPA		
2021	677	
2022	806	
2023	0	
CENTRE REGIONAL OEUVRES UNIV SCOLAIRES - POITIERS – EPA		
2021	629	
2022	649	
2023	0	
CENTRE REGIONAL OEUVRES UNIV SCOLAIRES - REIMS – EPA		
2021	505	
2022	510	
2023	0	
CENTRE REGIONAL OEUVRES UNIV SCOLAIRES - RENNES – EPA		
2021	682	
2022	726	
2023	0	

Opérateur – Statut		
Année	Montant en k€	Commentaire
CENTRE REGIONAL OEUVRES UNIV SCOLAIRES - REUNION – EPA		
2021	315	
2022	315	
2023	0	
CENTRE REGIONAL OEUVRES UNIV SCOLAIRES - STRASBOURG – EPA		
2021	601	
2022	582	
2023	0	
CENTRE REGIONAL OEUVRES UNIV SCOLAIRES - TOULOUSE – EPA		
2021	697	
2022	725	
2023	0	
CENTRE REGIONAL OEUVRES UNIV SCOLAIRES - VERSAILLES – EPA		
2021	726	
2022	720	
2023	0	
CENTRE TECHNIQUE DU LIVRE DE L'ENSEIGNEMENT SUPERIEUR (CTLES) – EPA		
2021	513	
2022	530	
2023	532	
CHANCELLERIE DES UNIVERSITES DE PARIS – EPA		
2021	762	
2022	726	
2023	803	
CINEMATHEQUE FRANCAISE – Association		
2021	876	
2022	903	
2023	1 000	
CITE DE L'ARCHITECTURE ET DU PATRIMOINE – EPIC		
2021	839	
2022	975	
2023	844	
CLERMONT AUVERGNE INP – EPSCP		
2021	867	
2022	903	
2023	920	
COLLEGE DE FRANCE – EPSCP		
2021	1 199	
2022	1 194	
2023	1 255	
COMEDIE FRANCAISE – EPIC		
2021	1 023	
2022	1 156	
2023	1 183	

Opérateur – Statut		
Année	Montant en k€	Commentaire
COMMISSARIAT A L' ENERGIE ATOMIQUE ET AUX ENERGIES ALTERNATIVES – EPIC		
2021	1 849	Brut avec intéressement
2022	1 940	Brut avec intéressement
2023	1 980	Brut avec intéressement
COMMUNAUTE D'UNIVERSITES ET D'ETABLISSEMENTS UNIVERSITE FEDERALE DE TOULOUSE MIDI-PYRENEES – EPSCP		
2021	702	
2022	754	
2023	781	
COMMUNAUTE D'UNIVERSITES ET ETABLISSEMENTS NORMANDIE UNIVERSITE - établissement expérimental – EPSCP		
2021	364	
2022	378	
2023	427	
COMMUNAUTE D'UNIVERSITES ET ETABLISSEMENTS UNIVERSITE BOURGOGNE - FRANCHE-COMTE -établissement expérimental – EPSCP		
2021	375	
2022	415	
2023	504	
COMMUNAUTE D'UNIVERSITES ET ETABLISSEMENTS UNIVERSITE DE LYON – EPSCP		
2021	688	
2022	711	
2023	785	
CONSEIL NATIONAL DES ACTIVITES PRIVEES DE SECURITE – EPA		
2021	984	
2022	1 018	L'évolution de l'enveloppe entre 2021 et 2022 est due à des mouvements de personnels bénéficiant des 10 plus hautes rémunérations."
2023	924	La somme des dix plus hautes rémunérations de l'établissement est en baisse à la suite du départ d'un délégué territorial en outre-mer, recruté en détachement sur contrat avec une majoration de traitement du fait de l'affectation en délégation ultra-marine.
CONSEIL NATIONAL DES COMMUNES COMPAGNON DE LA LIBERATION – EPA		
2021	563	En 2021, la baisse constatée est due à des fins de contrats qui n'ont pas été renouvelés.
2022	630	En 2022, l'écart est dû à l'augmentation de 3,5% du point d'indice au 1er juillet (rémunération + Charges) et l'attribution du 16eme ETP.
2023	630	Pas d'évolution.
CONSERVATOIRE DE L'ESPACE LITTORAL ET DES RIVAGES LACUSTRES – EPA		
2021	878	
2022	970	
2023	939	
CONSERVATOIRE NATIONAL DES ARTS ET METIERS – EPSCP		
2021	1 071	
2022	1 042	
2023	1 138	
CONSERVATOIRE NATIONAL SUPERIEUR D'ART DRAMATIQUE – EPA		
2021	544	
2022	562	
2023	539	
CONSERVATOIRE NATIONAL SUPERIEUR DE MUSIQUE ET DE DANSE DE LYON – EPA		
2021	625	

Opérateur – Statut		
Année	Montant en k€	Commentaire
2022	634	
2023	667	
CONSERVATOIRE NATIONAL SUPERIEUR DE MUSIQUE ET DE DANSE DE PARIS – EPA		
2021	752	
2022	799	
2023	830	
CY CERGY PARIS UNIVERSITE - établissement public expérimental – EPSCP		
2021	1 162	
2022	1 191	
2023	1 208	
ECOLE CENTRALE DE LYON – EPSCP		
2021	912	
2022	930	
2023	951	
ECOLE CENTRALE DE MARSEILLE – EPSCP		
2021	904	
2022	901	
2023	915	
ECOLE CENTRALE DE NANTES – EPSCP		
2021	961	
2022	1 002	
2023	1 044	
ECOLE DE L'AIR ET DE L'ESPACE – EPSCP		
2021	1 531	10 personnels militaires
2022	1 553	8 personnels militaires et 2 personnels civils
2023	1 593	8 personnels militaires et 2 personnels civils
ECOLE DES HAUTES ETUDES EN SCIENCES SOCIALES – EPSCP		
2021	922	
2022	946	
2023	915	
ECOLE DU LOUVRE – EPA		
2021	614	
2022	648	
2023	668	
ECOLE NATIONALE D'ADMINISTRATION PENITENTIAIRE – EPA		
2021	719	Le montant des 10 plus fortes rémunérations de l'ENAP en 2021 s'élève à 719 382 €, soit une augmentation de 10 595€ par rapport à 2020. Cette évolution s'explique essentiellement par les évolutions de carrière des agents (élevations d'échelon), et par les mesures liées au RIFSEEP et leur application aux DSP (IFSE supérieure aux IFO reçues en 2020).
2022	700	Le montant des 10 plus fortes rémunérations de l'ENAP en 2022 s'élève à 700 306,76 €. Le différentiel par rapport à 2021 s'explique par les mobilités en cours d'année.
2023	792	Le montant des 10 plus fortes rémunérations de l'ENAP en 2023 s'élève à 792 127,54 €. Cette hausse s'explique notamment par les mesures indemnitaires qui ont bénéficié aux agents en année pleine.
ECOLE NATIONALE D'INGENIEURS DE BREST – EPA		
2021	650	
2022	668	
2023	683	

Opérateur – Statut		
Année	Montant en k€	Commentaire
ECOLE NATIONALE DE L'AVIATION CIVILE – EPSCP		
2021	1 310	Le montant est globalement stable par rapport à 2020
2022	1 304	Le montant est globalement stable par rapport à 2021
2023	1 383	Le montant est en augmentation par rapport à 2022 (6%) dû aux revalorisations.
ECOLE NATIONALE DE LA MAGISTRATURE – EPA		
2021	1 067	La variation s'explique par le rappel de rémunération de la directrice depuis le mois d'octobre 2020
2022	1 080	La légère variation s'explique par le recrutement d'un directeur adjoint issu d'administration centrale, le versement de la part variable de la directrice liée aux objectifs ainsi que par l'augmentation du point d'indice en juillet 2022.
2023	1 117	L'augmentation s'explique en partie par l'évolution du point d'indice mais également par l'évolution du régime indemnitaire des personnels affectés sur les emplois fonctionnels de l'ENM qui ont bénéficié d'une forte revalorisation en équivalence à l'augmentation du niveau indemnitaire des magistrats.
ECOLE NATIONALE DE VOILE ET DES SPORTS NAUTIQUES – EPA		
2021	558	
2022	583	
2023	626	
ECOLE NATIONALE DES CHARTES – EPSCP		
2021	776	
2022	794	
2023	834	
ECOLE NATIONALE DES PONTS ET CHAUSSEES – EPSCP		
2021	1 260	L'écart par rapport à 2020 résulte d'une régularisation d'échelon et d'une revalorisation salariale.
2022	1 485	Hors versement exceptionnel des ISS, le montant est de 1,233 M€, soit en baisse par rapport à 2021. Celle-ci s'explique par le départ en retraite d'un IPEF en décembre 2021, et est en partie compensée par deux promotions de grade et d'échelon en juillet 2022.
2023	1 312	Par rapport au montant 2022 hors versement exceptionnel (1,233 M€), le montant est en hausse de 79 K€, soit 6,5 %. Cette augmentation s'explique par la revalorisation de la valeur du point d'indice au 1er juillet 2023, la revalorisation indemnitaire des ingénieurs des ponts et une régularisation de prime variable annuelle au titre de l'année 2022.
ECOLE NATIONALE DES SPORTS DE MONTAGNE – EPA		
2021	649	
2022	652	
2023	686	
ECOLE NATIONALE DES TRAVAUX PUBLICS DE L'ETAT – EPSCP		
2021	930	La baisse provient du départ des 2 plus importants salaires qui ont été remplacés par des personnes ayant moins d'ancienneté.
2022	1 183	L'augmentation s'explique par l'augmentation du point d'indice et le versement exceptionnel d'ISS (fin du régime indemnitaire spécifique pour les corps techniques). En effet, parmi les 10 agents ayant les plus gros salaires, 9 appartiennent au corps des ITPE et ont touché en moyenne 21 k€ d'ISS, soit 189 k€.
2023	996	Peu de variation par rapport à 2022 hors impact du versement des régularisations ISS.
ECOLE NATIONALE DU GENIE DE L'EAU ET DE L'ENVIRONNEMENT DE STRASBOURG – EPA		
2021	1 471	
2022	1 404	
2023	838	L'écart avec les données 2021 et 2022 est lié au changement de périmètre de l'indicateur : est présentée pour 2023 la somme des 10 plus hautes rémunérations totales brutes non chargées, alors que les données présentées pour 2021 et 2022 correspondent au coût salarial global (y compris charges sociales).
ECOLE NATIONALE SUPERIEURE BEAUX-ARTS – EPA		
2021	788	
2022	740	
2023	784	

Opérateur – Statut		
Année	Montant en k€	Commentaire
ECOLE NATIONALE SUPERIEURE D ARCHITECTURE DE BRETAGNE – EPA		
2021	621	
2022	630	
2023	663	
ECOLE NATIONALE SUPERIEURE D ARCHITECTURE DE CLERMONT-FERRAND – EPA		
2021	574	
2022	596	
2023	609	
ECOLE NATIONALE SUPERIEURE D ARCHITECTURE DE GRENOBLE – EPA		
2021	657	
2022	658	
2023	668	
ECOLE NATIONALE SUPERIEURE D ARCHITECTURE DE LYON – EPA		
2021	604	
2022	647	
2023	680	
ECOLE NATIONALE SUPERIEURE D ARCHITECTURE DE MARNE-VALLEE – EPA		
2021	620	
2022	621	
2023	628	
ECOLE NATIONALE SUPERIEURE D ARCHITECTURE DE MARSEILLE – EPA		
2021	591	
2022	623	
2023	667	
ECOLE NATIONALE SUPERIEURE D ARCHITECTURE DE MONTPELLIER – EPA		
2021	596	
2022	661	
2023	706	
ECOLE NATIONALE SUPERIEURE D ARCHITECTURE DE NANCY – EPA		
2021	567	
2022	591	
2023	606	
ECOLE NATIONALE SUPERIEURE D ARCHITECTURE DE NANTES – EPA		
2021	602	
2022	639	
2023	713	
ECOLE NATIONALE SUPERIEURE D ARCHITECTURE DE NORMANDIE – EPA		
2021	574	
2022	596	
2023	634	
ECOLE NATIONALE SUPERIEURE D ARCHITECTURE DE PARIS BELLEVILLE – EPA		
2021	733	
2022	711	
2023	836	

Opérateur – Statut		
Année	Montant en k€	Commentaire
ECOLE NATIONALE SUPERIEURE D ARCHITECTURE DE PARIS LA VILLETTE – EPA		
2021	680	
2022	753	
2023	793	
ECOLE NATIONALE SUPERIEURE D ARCHITECTURE DE PARIS MALAQUAIS – EPA		
2021	672	
2022	651	
2023	708	
ECOLE NATIONALE SUPERIEURE D ARCHITECTURE DE PARIS VAL DE SEINE – EPA		
2021	672	
2022	669	
2023	712	
ECOLE NATIONALE SUPERIEURE D ARCHITECTURE DE ST-ETIENNE – EPA		
2021	499	
2022	540	
2023	554	
ECOLE NATIONALE SUPERIEURE D ARCHITECTURE DE STRASBOURG – EPA		
2021	615	
2022	663	
2023	668	
ECOLE NATIONALE SUPERIEURE D ARCHITECTURE DE TOULOUSE – EPA		
2021	640	
2022	671	
2023	679	
ECOLE NATIONALE SUPERIEURE D ARCHITECTURE DE VERSAILLES – EPA		
2021	602	
2022	626	
2023	638	
ECOLE NATIONALE SUPERIEURE D ARCHITECTURE ET DE PAYSAGE DE BORDEAUX – EPA		
2021	653	
2022	684	
2023	684	
ECOLE NATIONALE SUPERIEURE D ARCHITECTURE ET DE PAYSAGE DE LILLE – EPA		
2021	633	
2022	637	
2023	685	
ECOLE NATIONALE SUPERIEURE D' INFORMATIQUE POUR L' INDUSTRIE ET L' ENTREPRISE – EPA		
2021	733	
2022	781	
2023	782	
ECOLE NATIONALE SUPERIEURE D'ART DE BOURGES – EPA		
2021	527	
2022	786	
2023	566	

Opérateur – Statut		
Année	Montant en k€	Commentaire
ECOLE NATIONALE SUPERIEURE D'ART DE CERGY – EPA		
2021	595	
2022	592	
2023	564	
ECOLE NATIONALE SUPERIEURE D'ART DE DIJON – EPA		
2021	514	
2022	569	
2023	507	
ECOLE NATIONALE SUPERIEURE D'ART DE LIMOGES-AUBUSSON – EPA		
2021	468	
2022	525	
2023	557	
ECOLE NATIONALE SUPERIEURE D'ART DE NANCY – EPA		
2021	557	
2022	579	
2023	598	
ECOLE NATIONALE SUPERIEURE DE CHIMIE DE MONTPELLIER – EPA		
2021	813	
2022	864	
2023	899	
ECOLE NATIONALE SUPERIEURE DE CHIMIE DE PARIS – EPSCP		
2021	871	
2022	798	
2023	887	
ECOLE NATIONALE SUPERIEURE DE CHIMIE DE RENNES – EPA		
2021	774	
2022	856	
2023	811	
ECOLE NATIONALE SUPERIEURE DE CREATION INDUSTRIELLE – EPIC		
2021	673	
2022	700	
2023	676	
ECOLE NATIONALE SUPERIEURE DE FORMATION DE L'ENSEIGNEMENT AGRICOLE – EPA		
2021	1 222	
2022	1 323	
2023	806	L'écart avec les données 2021 et 2022 est lié au changement de périmètre de l'indicateur : est présentée pour 2023 la somme des 10 plus hautes rémunérations totales brutes non chargées, alors que les données présentées pour 2021 et 2022 correspondent au coût salarial global (y compris charges sociales).
ECOLE NATIONALE SUPERIEURE DE L'ELECTRONIQUE ET DE SES APPLICATIONS – EPA		
2021	703	
2022	717	
2023	772	
ECOLE NATIONALE SUPERIEURE DE LA PHOTOGRAPHIE – EPA		
2021	490	
2022	492	
2023	502	

Opérateur – Statut		
Année	Montant en k€	Commentaire
ECOLE NATIONALE SUPERIEURE DE LA POLICE – EPA		
2021	1 696	Le montant légèrement baissé de 2020 est à nuancer car, la rémunération du directeur de l'ENSP ne figure pas dans le top 10 du fait que le poste n'a été rémunéré que pendant 6 mois. La rémunération du poste de directeur étant effective sur 12 mois sur 2019 et 2021, le reste de l'évolution s'explique par le GVT.
2022	1 634	Ce montant est légèrement en baisse par rapport à 2021 du fait de la vacance partielle de certains postes de commandement en 2022.
2023	833	Les montants pour 2021 et 2022 représentaient le coût total employeur. Pour 2023, le montant indiqué correspond à la somme des dix plus importantes rémunérations brutes totales.
ECOLE NATIONALE SUPERIEURE DE MECANIQUE ET DES MICROTECHNIQUES – EPSCP		
2021	765	
2022	888	
2023	908	
ECOLE NATIONALE SUPERIEURE DE TECHNIQUES AVANCEES DE BRETAGNE – EPSCP		
2021	786	Il est à noter une relative stabilité dans le total avec +0,5%.
2022	794	Relative stabilité
2023	843	En hausse compte tenu de l'augmentation du point d'indice et de recrutements d'enseignants-chercheurs expérimentés
ECOLE NATIONALE SUPERIEURE DE TECHNIQUES AVANCEES – EPSCP		
2021	977	En baisse compte tenu de départs à la retraite / mobilités en 2021.
2022	981	En augmentation du fait de l'augmentation du pt d'indice et de la revalorisation des primes des IA (PERF)
2023	1 093	En augmentation en raison de la mise en place de régimes de primes spécifiques pour les personnels militaires et enseignants-chercheurs, du recrutement de cadres de haut-niveau et de la prise en compte dans les effectifs du directeur général.
ECOLE NATIONALE SUPERIEURE DES ARTS DECORATIFS – EPA		
2021	739	
2022	774	
2023	783	
ECOLE NATIONALE SUPERIEURE DES ARTS ET INDUSTRIES TEXTILES – EPSCP		
2021	714	
2022	760	
2023	744	
ECOLE NATIONALE SUPERIEURE DES ARTS ET METIERS (ENSAM) – EPSCP		
2021	1 194	
2022	1 182	
2023	1 138	
ECOLE NATIONALE SUPERIEURE DES ARTS ET TECHNIQUES DU THEATRE – EPA		
2021	586	
2022	633	
2023	643	
ECOLE NATIONALE SUPERIEURE DES SCIENCES AGRONOMIQUES DE BORDEAUX AQUITAINE BORDEAUX SCIENCES AGRO – EPA		
2021	1 459	
2022	1 508	
2023	881	L'écart avec les données 2021 et 2022 est lié au changement de périmètre de l'indicateur : est présentée pour 2023 la somme des 10 plus hautes rémunérations totales brutes non chargées, alors que les données présentées pour 2021 et 2022 correspondent au coût salarial global (y compris charges sociales).
ECOLE NATIONALE SUPERIEURE DES SCIENCES DE L'INFORMATION ET DES BIBLIOTHEQUES – EPSCP		
2021	701	
2022	723	
2023	731	

Opérateur – Statut		
Année	Montant en k€	Commentaire
ECOLE NATIONALE SUPERIEURE DU PAYSAGE – EPA		
2021	1 035	
2022	1 185	
2023	754	L'écart avec les données 2021 et 2022 est lié au changement de périmètre de l'indicateur : est présentée pour 2023 la somme des 10 plus hautes rémunérations totales brutes non chargées, alors que les données présentées pour 2021 et 2022 correspondent au coût salarial global (y compris charges sociales).
ECOLE NATIONALE SUPERIEURE INGENIEURS DE CAEN – EPSCP		
2021	811	
2022	845	
2023	865	
ECOLE NATIONALE SUPERIEURE LOUIS LUMIERE – EPA		
2021	659	
2022	701	
2023	731	
ECOLE NATIONALE SUPERIEURE MARITIME – EPSCP		
2021	876	
2022	939	
2023	1 372	Les 10 plus importantes rémunérations de l'ENSM concernent exclusivement des militaires. Les raisons qui expliquent l'évolution entre 2022 et 2023 sont les suivantes: le versement de la prime de performance et la régularisation de cette prime en 2023 ainsi que les quelques avancements sur cette même période.
ECOLE NATIONALE SUPERIEURE MECANIQUE ET AEROTECHNIQUE – EPSCP		
2021	805	
2022	809	
2023	855	
ECOLE NATIONALE SUPRIEURE DES METIERS DE L'IMAGE ET DU SON – EPIC		
2021	705	
2022	773	
2023	779	
ECOLE NATIONALE VETERINAIRE AGROALIMENTAIRE ET DE L'ALIMENTATION NANTES ATLANTIQUE – EPSCP		
2021	1 529	
2022	1 603	
2023	942	L'écart avec les données 2021 et 2022 est lié au changement de périmètre de l'indicateur : est présentée pour 2023 la somme des 10 plus hautes rémunérations totales brutes non chargées, alors que les données présentées pour 2021 et 2022 correspondent au coût salarial global (y compris charges sociales).
ECOLE NATIONALE VETERINAIRE D'ALFORT – EPA		
2021	1 503	
2022	1 567	
2023	915	L'écart avec les données 2021 et 2022 est lié au changement de périmètre de l'indicateur : est présentée pour 2023 la somme des 10 plus hautes rémunérations totales brutes non chargées, alors que les données présentées pour 2021 et 2022 correspondent au coût salarial global (y compris charges sociales).
ECOLE NATIONALE VETERINAIRE DE TOULOUSE – EPA		
2021	1 472	
2022	1 554	
2023	913	L'écart avec les données 2021 et 2022 est lié au changement de périmètre de l'indicateur : est présentée pour 2023 la somme des 10 plus hautes rémunérations totales brutes non chargées, alors que les données présentées pour 2021 et 2022 correspondent au coût salarial global (y compris charges sociales).
ECOLE NAVALE – EPSCP		
2021	1 567	10 personnels militaires
2022	1 558	8 personnels militaires et 2 personnels civils (traitement indiciaire brut chargé)

Opérateur – Statut		
Année	Montant en k€	Commentaire
2023	1 764	10 personnels militaires
ECOLE NORMALE SUPERIEURE DE LYON – EPSCP		
2021	913	
2022	902	
2023	951	
ECOLE NORMALE SUPERIEURE DE RENNES – EPSCP		
2021	770	
2022	810	
2023	811	
ECOLE NORMALE SUPERIEURE PARIS-SACLAY – EPSCP		
2021	924	
2022	910	
2023	955	
ECOLE NORMALE SUPERIEURE – EPSCP		
2021	1 002	
2022	1 050	
2023	1 090	
ECOLE POLYTECHNIQUE – EPSCP		
2021	1 539	
2022	1 350	En baisse compte tenu de mobilités
2023	1 314	
ECOLE PRATIQUE DES HAUTES ETUDES – EPSCP		
2021	892	
2022	911	
2023	941	
ENSEMBLE INTERCONTEMPORAIN – Association		
2021	749	L'importante évolution à la hausse (+14 %) entre 2020 et 2021 s'explique par la variation des dépenses de personnel artistique liée à la reprise des représentations suite à la crise sanitaire.
2022	799	
2023	724	
EPA VILLA ARSON – EPA		
2021	538	
2022	563	
2023	602	
ETABLISSEMENT DE COMMUNICATION ET DE PRODUCTION AUDIOVISUELLE DE LA DEFENSE – EPA		
2021	854	
2022	837	Évolution à la baisse par rapport à 2021 justifiée par le départ d'un agent représentant la 5e plus importante rémunération de l'établissement.
2023	0	
ETABLISSEMENT NATIONAL DES INVALIDES DE LA MARINE – EPA		
2021	927	
2022	917	
2023	920	
ETABLISSEMENT NATIONAL DES PRODUITS DE L'AGRICULTURE ET DE LA MER FRANCEAGRIMER – EPA		
2021	1 112	
2022	1 203	

Opérateur – Statut		
Année	Montant en k€	Commentaire
2023	1 217	
ETABLISSEMENT POUR L'INSERTION DANS L'EMPLOI – EPA		
2021	904	
2022	836	
2023	1 111	
ETABLISSEMENT PUBLIC CAMPUS CONDORCET – EPA		
2021	494	
2022	0	
2023	469	
ETABLISSEMENT PUBLIC CHARGE DE LA CONSERVATION ET DE LA RESTAURATION DE LA CATHEDRALE NOTRE-DAME DE PARIS – EPA		
2021	918	
2022	876	
2023	952	
ETABLISSEMENT PUBLIC D'AMENAGEMENT UNIVERSITAIRE DE LA REGION ILE DE FRANCE – EPA		
2021	1 200	
2022	1 185	
2023	0	
ETABLISSEMENT PUBLIC DE LA CITE DE LA CERAMIQUE-SEVRES ET LIMOGES – EPA		
2021	621	
2022	716	
2023	721	
ETABLISSEMENT PUBLIC DE LA CITE DE LA MUSIQUE - PHILHARMONIE DE PARIS – EPIC		
2021	1 321	
2022	1 291	
2023	1 314	
ETABLISSEMENT PUBLIC DE LA REUNION DES MUSEES NATIONAUX ET DU GRAND PALAIS DES CHAMPS-ELYSEES – EPIC		
2021	1 336	
2022	1 344	
2023	1 225	
ETABLISSEMENT PUBLIC DE SECURITE FERROVIAIRE – EPA		
2021	1 133	
2022	1 249	
2023	1 250	
ETABLISSEMENT PUBLIC DU CHATEAU DE FONTAINEBLEAU – EPA		
2021	720	
2022	811	
2023	873	
ETABLISSEMENT PUBLIC DU MONT-SAINT-MICHEL – EPIC		
2021	134	
2022	569	
2023	633	
ETABLISSEMENT PUBLIC DU MUSEE D'ORSAY ET DU MUSEE DE L'ORANGERIE – EPA		
2021	916	
2022	917	
2023	995	

Opérateur – Statut		
Année	Montant en k€	Commentaire
ETABLISSEMENT PUBLIC DU MUSEE DES ARTS ASIATIQUES GUIMET – EPA		
2021	754	Paiement de jours de CET en 2021, revalorisation IFSE en 2021 et départ en cours d'année 2021.
2022	803	
2023	814	
ETABLISSEMENT PUBLIC DU MUSEE DU LOUVRE – EPA		
2021	1 066	
2022	1 134	
2023	1 275	
ETABLISSEMENT PUBLIC DU MUSEE DU QUAI BRANLY – EPA		
2021	950	
2022	967	
2023	1 037	
ETABLISSEMENT PUBLIC DU MUSEE ET DU DOMAINE NATIONAL DE VERSAILLES – EPA		
2021	1 159	
2022	1 223	
2023	1 259	
ETABLISSEMENT PUBLIC DU MUSEE NATIONAL JEAN JACQUES HENNER ET DU MUSEE NATIONAL GUSTAVE MOREAU – EPA		
2021	480	
2022	525	
2023	506	
ETABLISSEMENT PUBLIC DU PALAIS DE LA PORTE DOREE – EPA		
2021	708	
2022	788	
2023	868	
ETABLISSEMENT PUBLIC DU PARC ET DE LA GRANDE HALLE DE LA VILLETTE – EPIC		
2021	937	
2022	923	
2023	907	
FRANCE COMPETENCES – sui generis		
2021	1 248	
2022	1 149	
2023	1 184	
FRANCE EDUCATION INTERNATIONAL – EPA		
2021	828	
2022	844	
2023	798	
France Travail – EPA		
2021	1 800	
2022	1 805	
2023	1 720	
GENOPOLE – GIP		
2021	914	Le poste de directeur général n'a été pourvu qu'en septembre 2022 et pour 70% de son temps et le directeur général délégué a été mis à disposition jusqu'en mai 2022 puis a pris ses fonctions mais pour 50 % de son temps.
2022	847	
2023	865	

Opérateur – Statut		
Année	Montant en k€	Commentaire
GIP Les entreprises s'engagent – GIP		
2021	0	
2022	1 485	
2023	0	
GIP Plateforme de l'inclusion – GIP		
2021	0	
2022	623	
2023	738	
GRANDE CHANCELLERIE DE LA LEGION D'HONNEUR – sui generis		
2021	861	L'augmentation de 2,97 % entre 2020 et 2021 est due au GVT et au versement d'un complément indemnitaire annuel conforme à celui de 2019.
2022	898	Cela représente une hausse de 4,3% par rapport à 2021, due à l'augmentation de la valeur du point d'indice de 3,5% au 1/7/22 et au glissement vieillesse technicité.
2023	841	La somme des dix rémunérations brutes les plus élevées des agents relevant de la GCLH est de 841 079,60 €, en légère diminution par rapport à 2022, et répartis entre cinq femmes et cinq hommes.
GROUPE DES ECOLES NATIONALES D'ECONOMIE ET DE STATISTIQUE – EPSCP		
2021	1 228	
2022	0	
2023	0	
INSTITUT D ETUDES POLITIQUES - LILLE – EPA		
2021	647	
2022	683	
2023	715	
INSTITUT D'ADMINISTRATION DES ENTREPRISES DE PARIS – EPA		
2021	725	
2022	768	
2023	809	
INSTITUT D'ETUDES POLITIQUES - AIX EN PROVENCE – EPA		
2021	747	
2022	716	
2023	787	
INSTITUT D'ETUDES POLITIQUES - BORDEAUX – EPA		
2021	696	
2022	737	
2023	767	
INSTITUT D'ETUDES POLITIQUES - GRENOBLE – EPA		
2021	673	
2022	705	
2023	751	
INSTITUT D'ETUDES POLITIQUES - RENNES – EPA		
2021	566	
2022	597	
2023	638	
INSTITUT D'ETUDES POLITIQUES - TOULOUSE – EPA		
2021	721	
2022	749	

Opérateur – Statut		
Année	Montant en k€	Commentaire
2023	758	
INSTITUT D'ETUDES POLITIQUES DE LYON – EPA		
2021	683	
2022	710	
2023	738	
INSTITUT D'ETUDES POLITIQUES DE PARIS-SCIENCES PO – EPSCP		
2021	790	
2022	832	
2023	854	
INSTITUT DE FORMATION DU PERSONNEL DU MINISTERE DE L'AGRICULTURE – EPA		
2021	716	
2022	697	
2023	752	En 2023, l'évolution de la somme des dix plus hautes rémunérations brutes de l'Institut s'explique par différents éléments : l'augmentation de la valeur du point d'indice en 2023, la modification du temps de travail d'un agent passant de 80% à 100%, les changements d'échelon de quatre agents et l'arrivée d'un agent intégrant le haut classement.
INSTITUT DE PHYSIQUE DU GLOBE DE PARIS – EPSCP		
2021	840	
2022	849	
2023	861	
INSTITUT DE RADIOPROTECTION ET DE SURETE NUCLEAIRE – EPIC		
2021	1 878	Le montant comprend l'impact des incitations au départ à la retraite (plan noria).
2022	1 611	Le montant comprend l'impact des incitations au départ à la retraite (plan noria).
2023	1 643	Le montant comprend l'impact des incitations au départ à la retraite (plan noria).
INSTITUT DE RECHERCHE POUR LE DEVELOPPEMENT – EPST		
2021	1 047	
2022	1 061	
2023	1 071	
INSTITUT DES HAUTES ETUDES POUR LA DEFENSE NATIONALE – EPA		
2021	825	La nouvelle organisation de l'Institut a conduit à la scission du département des opérations en deux départements, et au recrutement d'un nouveau chef de département.
2022	890	L'évolution par rapport à 2021 correspond à la prise en charge en année pleine des chefs de département et à la professionnalisation du soutien (systèmes numériques, communication, ressources humaines).
2023	855	La diminution par rapport à l'année 2022 correspond au remplacement d'un personnel de l'équipe d'encadrement.
INSTITUT DES SCIENCES ET INDUSTRIES DU VIVANT ET DE L'ENVIRONNEMENT AGRO PARIS TECH – EPSCP		
2021	1 757	
2022	1 808	
2023	1 180	L'écart avec les données 2021 et 2022 est lié au changement de périmètre de l'indicateur : est présentée pour 2023 la somme des 10 plus hautes rémunérations totales brutes non chargées, alors que les données présentées pour 2021 et 2022 correspondent au coût salarial global (y compris charges sociales).
INSTITUT D'ENSEIGNEMENT SUPERIEUR ET DE RECHERCHE EN ALIMENTATION, SANTE ANIMALE, SCIENCES AGRONOMIQUES ET DE L'ENVIRONNEMENT – EPSCP		
2021	1 515	
2022	1 602	
2023	978	L'écart avec les données 2021 et 2022 est lié au changement de périmètre de l'indicateur : est présentée pour 2023 la somme des 10 plus hautes rémunérations totales brutes non chargées, alors que les données présentées pour 2021 et 2022 correspondent au coût salarial global (y compris charges sociales).
INSTITUT FRANCAIS DE RECHERCHE POUR L'EXPLOITATION DE LA MER – EPIC		
2021	1 059	Hors rémunération du PDG

Opérateur – Statut		
Année	Montant en k€	Commentaire
2022	1 143	Hors rémunération du PDG
2023	1 179	Hors rémunération du PDG
INSTITUT FRANCAIS DU CHEVAL ET DE L'EQUITATION – EPA		
2021	1 004	
2022	978	
2023	1 044	
INSTITUT FRANCAIS DU PETROLE ET DES ENERGIES NOUVELLES – EPIC		
2021	1 938	
2022	2 021	Progression de 4,3 % comparativement à 2021, en cohérence avec les mesures de révisions salariales décidées dans le contexte inflationniste de 2022.
2023	2 030	Stabilité de l'indicateur en 2023 en lien avec une compensation des mesures de révisions salariales annuelles par le renouvellement naturel de la population ciblée.
INSTITUT FRANCAIS – EPIC		
2021	802	Sur les 10 plus importantes rémunérations brutes, 3 hommes et 7 femmes.
2022	843	Sur les 10 plus importantes rémunérations brutes, 4 hommes et 6 femmes. Certaines rémunérations parmi les 10 plus hautes ont compté partiellement en 2021 (arrivées en cours d'année) contrairement à 2022, année pleine.
2023	0	
INSTITUT MINES TELECOM – EPSCP		
2021	1 757	
2022	1 788	
2023	0	
INSTITUT NATIONAL D' HISTOIRE DE L'ART – EPSCP		
2021	689	
2022	740	
2023	772	
INSTITUT NATIONAL D'ENSEIGNEMENT SUPERIEUR POUR L'AGRICULTURE, L'ALIMENTATION ET L'ENVIRONNEMENT – EPSCP		
2021	1 624	
2022	1 680	
2023	1 081	L'écart avec les données 2021 et 2022 est lié au changement de périmètre de l'indicateur : est présentée pour 2023 la somme des 10 plus hautes rémunérations totales brutes non chargées, alors que les données présentées pour 2021 et 2022 correspondent au coût salarial global (y compris charges sociales).
INSTITUT NATIONAL D'ETUDES DEMOGRAPHIQUES – EPST		
2021	785	Baisse liée à des sorties définitives de personnels sur l'année
2022	824	Hausse qui s'explique par des mesures GVT (promotions) ainsi que de la revalorisation de l'indemnitaire des chercheurs. Il y a également l'impact de l'extension en année pleine de 2 recrutements opérés en 2021 en remplacement de départs (cf commentaire 2021).
2023	798	Baisse liée à des sorties définitives de personnels sur l'année
INSTITUT NATIONAL DE L'ENVIRONNEMENT INDUSTRIEL ET DES RISQUES – EPIC		
2021	1 090	La somme des 10 plus hautes rémunérations s'élève à 1090 K€ contre 1163 K€ en 2020. La baisse constatée en 2020 résulte en partie d'une baisse des rémunérations variables en lien avec l'impact de la crise sanitaire sur les résultats.
2022	1 118	La somme des dix plus importantes rémunérations augmente légèrement en 2022 sans retrouver son niveau de 2020, l'année 2021 ayant été notamment marquée par une baisse des rémunérations variables en lien avec l'impact de la crise sanitaire sur les résultats.
2023	1 140	La somme des dix plus importantes rémunérations augmente légèrement soit + 1,98% de plus qu'en 2022.
INSTITUT NATIONAL DE L'INFORMATION GEOGRAPHIQUE ET FORESTIERE – EPA		
2021	1 345	L'arrivée d'agents de direction en remplacement des départs courant 2020 et le GVT+ portent l'évolution de ce montant à 3,0% en 2021 par rapport à 2020.
2022	1 416	Hausse de 5% par rapport à 2021 liée à l'augmentation de la valeur du point d'indice au 01/07/2022 et au versement du solde de la dette de l'indemnité spécifique de service 2010 aux IPEF

Opérateur – Statut		
Année	Montant en k€	Commentaire
2023	1 437	Hausse de 1,5% par rapport à 2022 partiellement due aux augmentations de la valeur du point d'indice 2022 et 2023. A noter que les 10 plus hautes rémunérations 2022 sont augmentées du versement du solde de la dette de l'indemnité spécifique de service 2010 aux IPEF
INSTITUT NATIONAL DE L'ORIGINE ET DE LA QUALITE – EPA		
2021	892	
2022	747	
2023	853	
INSTITUT NATIONAL DE LA PROPRIETE INDUSTRIELLE – EPA		
2021	1 265	
2022	0	
2023	0	
INSTITUT NATIONAL DE LA SANTE ET DE LA RECHERCHE MEDICALE – EPST		
2021	1 281	
2022	1 270	
2023	1 274	
INSTITUT NATIONAL DE RECHERCHE EN INFORMATIQUE ET EN AUTOMATIQUE – EPST		
2021	1 510	
2022	1 451	En 2022, parmi les agents faisant partie des dix plus importantes rémunération : l'intéressement versé est inférieur à 1 K€ et une expatriation en moins est constatée
2023	1 513	La hausse entre 2022 et 2023 s'explique par des revalorisations de traitements bruts, dus principalement à la hausse du point de +1,5 % au 01/07/2023, ainsi qu'à l'extension en année pleine sur l'année 2023 de la hausse du point de +3,5 % ayant eu lieu au 01/07/2022.
INSTITUT NATIONAL DE RECHERCHE POUR L'AGRICULTURE L'ALIMENTATION ET L'ENVIRONNEMENT – EPST		
2021	1 281	
2022	1 317	
2023	1 316	
INSTITUT NATIONAL DE RECHERCHES ARCHEOLOGIQUES PREVENTIVES – EPA		
2021	1 000	
2022	1 054	
2023	1 110	
INSTITUT NATIONAL DES LANGUES ET CIVILISATIONS ORIENTALES – EPSCP		
2021	804	
2022	826	
2023	851	
INSTITUT NATIONAL DES SCIENCES APPLIQUEES CENTRE VAL DE LOIRE – EPSCP		
2021	827	
2022	887	
2023	908	
INSTITUT NATIONAL DES SCIENCES APPLIQUEES HAUTS-DE-FRANCE – EPSCP		
2021	907	
2022	968	
2023	1 033	
INSTITUT NATIONAL DES SCIENCES APPLIQUEES LYON – EPSCP		
2021	914	
2022	956	
2023	972	

Opérateur – Statut		
Année	Montant en k€	Commentaire
INSTITUT NATIONAL DES SCIENCES APPLIQUEES RENNES – EPSCP		
2021	843	
2022	885	
2023	918	
INSTITUT NATIONAL DES SCIENCES APPLIQUEES ROUEN – EPSCP		
2021	852	
2022	877	
2023	911	
INSTITUT NATIONAL DES SCIENCES APPLIQUEES STRASBOURG – EPSCP		
2021	862	
2022	836	
2023	930	
INSTITUT NATIONAL DES SCIENCES APPLIQUEES TOULOUSE – EPSCP		
2021	855	
2022	884	
2023	916	
INSTITUT NATIONAL DU CANCER – GIP		
2021	959	Ce montant tient compte de tous les montants bruts.
2022	974	Ce montant tient compte de tous les montants bruts.
2023	1 015	
INSTITUT NATIONAL DU PATRIMOINE – EPA		
2021	705	
2022	732	
2023	784	
INSTITUT NATIONAL DU SPORT DE L'EXPERTISE ET DE LA PERFORMANCE – EPSCP		
2021	910	Le niveau bas de 2022 par rapport aux années 2021 et 2023 est en grande partie liée à deux éléments : - le versement au prorata temporis de la part variable du directeur général ayant pris ses fonctions en fin d'année 2021 alors qu'elle a été versée dans son intégralité en 2021 et 2023 ; - l'ancienne directrice général adjointe en charge de la politique sportive a quitté ses fonctions le 28/02/2022 et n'a été remplacée qu'au 01/05/2022 soit 10 mois de salaire versés en 2022 contre 12 en 2021 et en 2023.
2022	865	
2023	937	
INSTITUT NATIONAL DU TRAVAIL DE L'EMPLOI ET DE LA FORMATION PROFESSIONNELLE – EPA		
2021	724	
2022	764	
2023	807	L'année 2023 a notamment été marquée par des convergences et resclages indemnitaires de plusieurs agents avec un rappel au 1er janvier 2022.
INSTITUT NATIONAL POLYTECHNIQUE DE TOULOUSE – EPSCP		
2021	909	
2022	907	
2023	948	
INSTITUT NATIONAL SUPERIEUR DE FORMATION ET DE RECHERCHE POUR L'EDUCATION DES JEUNES HANDICAPES ET LES ENSEIGNEMENTS ADAPTES – EPA		
2021	625	
2022	628	
2023	663	

Opérateur – Statut		
Année	Montant en k€	Commentaire
INSTITUT NATIONAL UNIVERSITAIRE JEAN-FRANCOIS CHAMPOLLION – EPSCP		
2021	712	
2022	729	
2023	796	
INSTITUT POLAIRE FRANCAIS PAUL-EMILE VICTOR – GIP		
2021	578	
2022	597	
2023	669	
INSTITUT POLYTECHNIQUE DE BORDEAUX – EPSCP		
2021	791	
2022	816	
2023	845	
INSTITUT POLYTECHNIQUE DE GRENOBLE – EPSCP		
2021	918	
2022	958	
2023	983	
INSTITUT POLYTECHNIQUE DE PARIS – EPSCP		
2021	601	
2022	712	Cette somme augmente logiquement compte tenu du recrutement progressif de cadres dirigeants au sein de l'institut en cours de structuration.
2023	753	
INSTITUT REGIONAL D'ADMINISTRATION - BASTIA – EPA		
2021	635	Stable
2022	703	2022 a été marquée par le versement de rappels concernant des primes. Les CIA correspondants aux années 2022 et 2023 concernant la DFI, ont eux aussi été versés en 2022 (janvier et décembre)
2023	702	Mesures salariales FP en 2023 Revalorisation groupes RIFSEEP (catégorie A) Revalorisation du CIA attribué au titre de 2022 aux attachés Pas de versement du CIA des directeurs et DES au titre de 2023 en 2023 décalé en 2024
INSTITUT REGIONAL D'ADMINISTRATION - LILLE – EPA		
2021	539	Stable
2022	577	Stable
2023	613	Mesures salariales FP en 2023 Revalorisation des groupes RIFSEEP (catégorie A) Revalorisation du CIA attribué au titre de 2022 aux attachés
INSTITUT REGIONAL D'ADMINISTRATION - LYON – EPA		
2021	583	La baisse observée en 2021 est essentiellement due à une rémunération sur une année incomplète de la direction de l'établissement
2022	624	Stable
2023	680	Recrutements de 2 emplois pour le SI commun Mesures salariales FP 2023 Revalorisation groupes RIFSEEP des cat A Revalorisation du CIA attribué au titre de 2022 aux attachés
INSTITUT REGIONAL D'ADMINISTRATION - METZ – EPA		
2021	578	Stable
2022	625	Stable
2023	658	Revalorisation IFSE catégorie A Réussite examen professionnel de B en A (1 agent) Glissement vieillesse technicité
INSTITUT REGIONAL D'ADMINISTRATION - NANTES – EPA		
2021	562	Stable
2022	525	Stable
2023	561	Double rémunération sur le poste de SG pendant 5 mois Double rémunération sur le poste d'Adjointe DES pendant 12 mois rémunération de 2 agents en A (réussite examen pro B en A) en attente de mobilité

Opérateur – Statut		
Année	Montant en k€	Commentaire
INSTITUT SUPERIEUR DE L AERONAUTIQUE ET DE L ESPACE – EPSCP		
2021	836	En baisse compte tenu de départs à la retraite / mobilités en 2021.
2022	916	En hausse compte tenu de la revalorisation du point, du GVT et de l'impact de la LPR
2023	961	En hausse compte tenu de la revalorisation du point, du GVT et de l'impact de la LPR
INSTITUT SUPERIEUR DE MECANIQUE DE PARIS – EPSCP		
2021	694	
2022	702	
2023	723	
INSTITUTION NATIONALE DES INVALIDES – EPA		
2021	967	Le différentiel de 73 k€ s'explique par les effets du Ségur de la santé et de revalorisations catégorielles : -le versement du complément indiciaire pour les militaires et les civils non médecins ; -la revalorisation de l'indemnité d'engagement de service public exclusif pour les médecins civils ; -la refonte de la grille des praticiens hospitaliers.
2022	979	Le différentiel de +12 k€ s'explique principalement par la revalorisation du point d'indice de la fonction publique de +3.5% au 1er juillet 2022.
2023	0	
Institut national du service public – EPA		
2021	1 078	Légère augmentation de l'enveloppe du fait de remplacements par recrutements de certains postes.
2022	1 075	Stabilité de l'enveloppe dans un contexte de fort renouvellement des effectifs inclus dans le périmètre
2023	1 187	La somme des 10 rémunérations brutes les plus élevées des agents relevant du périmètre INSP est de 1 186 637€ pour l'année 2023, en légère augmentation par rapport à 2022.
LABORATOIRE NATIONAL DE METROLOGIE ET D'ESSAIS – EPIC		
2021	1 127	
2022	1 152	
2023	0	
METEO-FRANCE – EPA		
2021	1 476	La hausse du montant des 10 plus importantes rémunérations s'explique par l'effet du Glissement-Vieillesse-Technicité et par le rappel de 23 052 € sur le traitement du médecin de prévention coordonnateur national basé à Toulouse.
2022	1 488	La hausse du montant des 10 plus importantes rémunérations est due en grande partie à l'augmentation de la valeur du point d'indice au 01/07/2022, dont la plupart des cadres concernés ont bénéficié sur une partie de leur rémunération. Par ailleurs, le médecin de prévention coordonnateur national a cette année encore perçu d'importants rappels, tandis que le poste de directrice générale adjointe, directrice des missions institutionnelles et affaires internationales, qui ne figure plus dans la liste des rémunérations concernées, modère l'augmentation de la somme globale
2023	1 584	La hausse du montant des 10 plus importantes rémunérations s'explique par le changement de directeurs dans deux territoires d'Outre-Mer par des directeurs plus expérimentés et le coefficient multiplicateur qui s'applique à leurs rémunérations.
MISSION DE RECHERCHE DROIT ET JUSTICE – GIP		
2021	72	
2022	383	Suite à la fusion entre le GIP MRDJ et l'IHEJ, le plafond du nouvel organisme passe de 1 ETP sous plafond en 2021 à 5 en 2022.
2023	314	Le GIP a fait l'objet de mouvements de personnel avec un profil plus junior et un coût inférieur.
MOBILIER NATIONAL – EPA		
2021	0	
2022	876	
2023	940	
MUSEE DE L'AIR ET DE L'ESPACE – EPA		
2021	548	
2022	557	
2023	595	

Opérateur – Statut		
Année	Montant en k€	Commentaire
MUSEE DE L'ARMEE – EPA		
2021	612	
2022	730	
2023	596	La diminution du montant de l'année 2023 s'explique par le passage en deuxième section du chef d'établissement entraînant une baisse de moitié de sa rémunération et par le départ deux chefs de département.
MUSEE DES ARTS DECORATIFS – Association		
2021	988	
2022	996	
2023	1 043	
MUSEE DES CIVILISATIONS DE L'EUROPE ET DE LA MEDITERRANEE – EPA		
2021	805	
2022	812	
2023	861	
MUSEE NATIONAL DE LA MARINE – EPA		
2021	1 128	
2022	1 014	
2023	685	La forte baisse en 2023 s'explique par le passage en deuxième section du chef d'établissement entraînant une baisse de moitié de sa rémunération et par le départ du directeur scientifique et de plusieurs chefs de département.
MUSEE NATIONAL DU SPORT – EPA		
2021	472	
2022	452	
2023	493	
MUSEE NATIONAL PICASSO PARIS – EPA		
2021	663	
2022	752	
2023	793	
MUSEUM NATIONAL D HISTOIRE NATURELLE – EPSCP		
2021	981	
2022	1 016	
2023	996	
NANTES UNIVERSITE – EPSCP		
2021	838	
2022	995	
2023	1 018	
Nîmes Université – EPSCP		
2021	811	
2022	854	
2023	895	
OBSERVATOIRE DE LA COTE D'AZUR – EPA		
2021	669	
2022	746	
2023	816	
OBSERVATOIRE DE PARIS – EPSCP		
2021	870	
2022	895	
2023	953	

Opérateur – Statut		
Année	Montant en k€	Commentaire
OBSERVATOIRE FRANCAIS DES DROGUES ET DES TOXICOMANIES – GIP		
2021	924	Rémunérations brutes chargées 2021 en augmentation par rapport à 2020 en raison de l'extension en année pleine du recrutement en 2020 de 2 fonctionnaires en détachement sur des postes d'encadrement.
2022	953	Rémunérations brutes chargées 2022 : 951 905,47 € en raison des augmentations individuelles et de l'augmentation de la valeur du point et l'attribution d'une prime de fin d'année pour la première fois fin 2022.
2023	948	Rémunérations brutes chargées 2023 : 948 100,41 € sont en légère diminution par rapport à 2022. Cette diminution peut s'expliquer par le départ, en cours d'année, de deux fonctionnaires en détachement qui faisaient partie des 10 plus hautes rémunérations.
OFFICE DE DEVELOPPEMENT DE L'ECONOMIE AGRICOLE DANS LES DEPARTEMENTS D'OUTRE MER – EPA		
2021	778	L'évolution est liée au versement en 2021 de la prime 2020 du Directeur, à la prise en compte des progressions indiciaires et de la hausse des CIA, à l'extension en année pleine du recrutement en 2020 d'une cheffe de service et le recrutement en 2021 d'une ingénieure des ponts, des eaux et des forêts.
2022	793	En 2021, la rémunération d'un agent parmi les dix plus hautes rémunérations n'était comptabilisée que sur 10 mois. Par ailleurs, l'évolution à la hausse entre 2021 et 2022 s'explique par l'augmentation de la valeur du point d'indice.
2023	798	2023 a vu évoluer à la hausse la valeur du point d'indice.
OFFICE FRANCAIS DE L'IMMIGRATION ET DE L'INTEGRATION – EPA		
2021	1 239	
2022	1 262	L'évolution à la hausse par rapport à 2021 s'explique par la revalorisation du point d'indice de la fonction publique intervenue en juillet 2022 et son impact sur le montant des indemnités de résidence complémentaires.
2023	0	
OFFICE FRANCAIS DE LA BIODIVERSITE – EPA		
2021	1 413	L'évolution de la somme des 10 plus importantes rémunérations est liée au versement d'indemnités d'éloignement, et à la mise en place et à l'évolution des parts variables au titre de l'année 2020, suite à la création de l'OFB.
2022	1 380	La somme des 10 plus importantes rémunérations diminue légèrement en 2022 par rapport à 2021, notamment suite à la baisse du versement d'indemnités d'éloignement
2023	1 389	
OFFICE FRANCAIS DE PROTECTION DES REFUGIES ET APATRIDES – EPA		
2021	934	La somme des dix plus importantes rémunérations brutes de 2021 demeure quasiment identique à celle de 2020.
2022	950	La somme des dix plus importantes rémunérations brutes de 2022 augmente légèrement (+1,7%) par rapport à 2021 du fait de l'augmentation des rémunérations individuelles de la plupart des agents de la liste (8 sur 10).
2023	0	
OFFICE NATIONAL D'ETUDES ET DE RECHERCHES AEROSPATIALES – EPIC		
2021	1 297	
2022	1 366	
2023	1 378	
OFFICE NATIONAL D'INFORMATION SUR LES ENSEIGNEMENTS ET LES PROFESSIONS – EPA		
2021	923	
2022	883	
2023	973	
OFFICE NATIONAL DES ANCIENS COMBATTANTS ET VICTIMES DE GUERRE – EPA		
2021	1 098	La hausse provient de l'effet année pleine sur la rémunération du nouveau directeur général adjoint et du GVT de ceux déjà comptabilisés l'année précédente, notamment les chevrons des emplois fonctionnels
2022	1 170	L'évolution est due au GVT et à l'effet année pleine de la rémunération de l'agent comptable et du directeur du Maroc. 5 des 10 plus importantes rémunérations sont pour des postes à l'étranger ou outre-mer.
2023	1 147	La légère baisse résulte du départ à la retraite au mois d'août 2023 d'un agent titulaire de grade administrateur civil hors classe – directeur de projet groupe 3.
OFFICE NATIONAL DES FORETS – EPIC		
2021	1 389	
2022	1 398	
2023	1 561	

Opérateur – Statut		
Année	Montant en k€	Commentaire
OPERA NATIONAL DE PARIS – EPIC		
2021	1 819	L'importante évolution à la baisse (-18 %) entre 2020 et 2021 s'explique par une baisse des cachets (primes audiovisuelles) du directeur musical, par le protocole transactionnel en 2020 et par le non remplacement d'un des deux postes de directeur général en 2021.
2022	2 405	
2023	2 116	
OPERATEUR DU PATRIMOINE ET DES PROJETS IMMOBILIERS DE LA CULTURE – EPA		
2021	894	
2022	913	
2023	950	
PARC AMAZONIEN DE GUYANE – EPA		
2021	815	En 2021, départ d'un chargé de mission et du responsable budget
2022	850	Chef de délégation territoriale Maroni arrivé en septembre 2021.
2023	811	Départ du directeur adjoint le 31/07/2023
PARC NATIONAL DE FORETS – EPA		
2021	465	Recrutement du secrétaire général fin 2020 et du directeur en janvier 2021.
2022	561	L'effectif est passé de 24 agents fin 2021 à 40 agents fin 2022.
2023	594	En 2023, changement du secrétaire général
PARC NATIONAL DE LA GUADELOUPE – EPA		
2021	691	Changement de directeur adjoint en cours d'année 2021.
2022	730	Le Directeur adjoint est arrivé au parc en juin 2021.
2023	758	Directrice a perçu la part variable 2022 en juillet 2023
PARC NATIONAL DE LA REUNION – EPA		
2021	820	En 2020, le directeur n'a pas eu de paie depuis le mois de juillet, le rappel a été fait en 2021.
2022	788	En 2020, le directeur n'a pas eu de paie depuis juillet, le rappel a été fait en 2021.
2023	773	Départ du secrétaire général le 02/03/2023
PARC NATIONAL DE PORT CROS – EPA		
2021	1 189	Le directeur adjoint est arrivé au parc le 01/03/2020.
2022	1 250	Chef du Service Connaissance depuis mars 2021.
2023	1 264	En 2023, le Directeur a perçu le CIA + rappel traitement pour changement d'indice depuis le 01/01/2021
PARC NATIONAL DES CEVENNES – EPA		
2021	657	Le directeur adjoint est arrivé au parc le 01/03/2020. La directrice a perçu la part variable 2019 et 2020 en 2021.
2022	681	La secrétaire générale est partie le 31/10/2022, le directeur adjoint est passé à l'IFSE en juin 2022. La Directrice a perçu la part variable 2021 en juin 2022.
2023	712	En 2022, départ du secrétaire général en octobre 2022 Arrivée du nouveau Secrétaire général le 01/01/2023
PARC NATIONAL DES ECRINS – EPA		
2021	668	Indemnité de départ volontaire payée pour 2 agents du parc.
2022	622	Changement de Directeur adjoint durant l'année 2022.
2023	656	En 2022, changement du Directeur adjoint et départ du directeur le 31/12/2022 Arrivée du Directeur le 13/02/2023
PARC NATIONAL DES PYRENEES – EPA		
2021	625	Changement du directeur adjoint en cours d'année 2021.
2022	621	Changement de Directeur durant l'année 2022.
2023	693	En 2022, il y a eu changement de Directeur
PARC NATIONAL DU MERCANTOUR – EPA		
2021	651	La directrice est arrivée au parc depuis juillet 2020 et la directrice adjointe le 01/12/2020.
2022	663	La Directrice a perçu le CIA 2021 en juin 2022. La Directrice adjointe a perçu la part variable 2021 en mars 2022.

Opérateur – Statut		
Année	Montant en k€	Commentaire
2023	673	En 2022, départ du secrétaire général en octobre 2022 et arrivée du Secrétaire général adjoint le 14/11/2022 Arrivée du nouveau Secrétaire général le 01/03/2023
PARC NATIONAL LA VANOISE – EPA		
2021	581	La directrice est partie du parc le 31/08/2021, elle a été remplacé en décembre 2021.
2022	708	La directrice est partie du parc le 31/08/2021, elle a été remplacé en décembre 2021 et la secrétaire générale est arrivée en novembre 2021.
2023	688	En décembre 2022, des agents (IDTPE) ont perçu un rappel ISS de 2020
PARC NATIONAL LES CALANQUES – EPA		
2021	711	
2022	646	Départ du Directeur au 31/05/2022.
2023	665	En 2022, changement du directeur Départ du directeur adjoint le 31/07/2023
RESEAU CANOPE – EPA		
2021	986	
2022	945	
2023	963	
SERVICE HYDROGRAPHIQUE ET OCEANOGRAPHIQUE DE LA MARINE – EPA		
2021	969	
2022	1 019	L'augmentation en 2022 s'explique par la revalorisation de la valeur du point d'indice au 01/07/2022.
2023	1 104	L'augmentation en 2023 s'explique par la revalorisation de la valeur du point d'indice au 01/07/2023 ainsi qu'à la mise en place de la NPRM (9 militaires parmi les 10 plus grandes rémunérations)
SOCIETE DU GRAND PARIS – EPIC		
2021	2 045	La somme des plus importantes rémunérations pour l'année 2021 est en hausse de 3% par rapport à 2020 (1984 k€).
2022	2 078	La somme des plus importantes rémunérations pour l'année 2022 est en hausse de 1,63% par rapport à 2021 (2045 k€).
2023	2 230	La somme des plus importantes rémunérations pour l'année 2023 est en hausse de 7,3% par rapport à 2022 (2078 k€).
SOLIDEO - Société de livraison des équipements olympiques et paralympiques – EPIC		
2021	1 336	
2022	1 585	Pour la première fois, intégration d'une prime équivalente à un mois de salaire et versée en décembre.
2023	1 647	
SORBONNE UNIVERSITE – EPSCP		
2021	1 336	
2022	1 500	
2023	1 598	
THEATRE NATIONAL DE CHAILLOT – EPIC		
2021	700	
2022	814	
2023	833	
THEATRE NATIONAL DE L'ODEON – EPIC		
2021	788	
2022	740	
2023	849	
THEATRE NATIONAL DE L'OPERA COMIQUE – EPIC		
2021	854	
2022	1 009	
2023	966	

Opérateur – Statut		
Année	Montant en k€	Commentaire
THEATRE NATIONAL DE LA COLLINE – EPIC		
2021	684	
2022	703	
2023	757	
THEATRE NATIONAL DE STRASBOURG – EPIC		
2021	744	
2022	737	
2023	745	
UNIVERSITE AMIENS PICARDIE JULES VERNE – EPSCP		
2021	964	
2022	984	
2023	1 000	
UNIVERSITE AVIGNON ET DES PAYS DE VAUCLUSE – EPSCP		
2021	929	
2022	921	
2023	981	
UNIVERSITE BORDEAUX MONTAIGNE BORDEAUX III – EPSCP		
2021	845	
2022	895	
2023	916	
UNIVERSITE BOURGOGNE FRANCHE COMTE – EPSCP		
2021	937	
2022	924	
2023	983	
UNIVERSITE BREST BRETAGNE OCCIDENTALE – EPSCP		
2021	965	
2022	1 005	
2023	1 053	
UNIVERSITE CLAUDE BERNARD LYON 1 – EPSCP		
2021	1 055	
2022	1 055	
2023	1 221	
UNIVERSITE CLERMONT AUVERGNE – EPSCP		
2021	930	
2022	1 007	
2023	1 000	
UNIVERSITE COTE AZUR - établissement expérimental – EPSCP		
2021	985	
2022	1 049	
2023	1 097	
UNIVERSITE D ARTOIS – EPSCP		
2021	897	
2022	952	
2023	976	

Opérateur – Statut		
Année	Montant en k€	Commentaire
UNIVERSITE D'AIX MARSEILLE – EPSCP		
2021	1 110	
2022	1 113	
2023	1 129	
UNIVERSITE D'ANGERS – EPSCP		
2021	892	
2022	927	
2023	950	
UNIVERSITE D'EVRY VAL D'ESSONNE – EPSCP		
2021	0	
2022	0	
2023	1 031	
UNIVERSITE D'ORLEANS – EPSCP		
2021	851	
2022	891	
2023	931	
UNIVERSITE DE BESANCON – EPSCP		
2021	877	
2022	924	
2023	944	
UNIVERSITE DE BORDEAUX – EPSCP		
2021	1 010	
2022	1 123	
2023	1 066	
UNIVERSITE DE BRETAGNE SUD – EPSCP		
2021	867	
2022	898	
2023	935	
UNIVERSITE DE CAEN – EPSCP		
2021	918	
2022	949	
2023	1 019	
UNIVERSITE DE CHAMBERY – EPSCP		
2021	857	
2022	925	
2023	964	
UNIVERSITE DE CORSE P PAOLI – EPSCP		
2021	935	
2022	996	
2023	1 043	
UNIVERSITE DE LA GUYANE – EPSCP		
2021	982	
2022	935	
2023	1 015	

Opérateur – Statut		
Année	Montant en k€	Commentaire
UNIVERSITE DE LA REUNION – EPSCP		
2021	1 230	
2022	1 263	
2023	1 297	
UNIVERSITE DE LA ROCHELLE – EPSCP		
2021	969	
2022	934	
2023	944	
UNIVERSITE DE LILLE – EPSCP		
2021	1 069	
2022	1 058	
2023	1 151	
UNIVERSITE DE LIMOGES – EPSCP		
2021	892	
2022	927	
2023	1 010	
UNIVERSITE DE LORRAINE – EPSCP		
2021	1 046	
2022	1 005	
2023	1 234	
UNIVERSITE DE MONTPELLIER – EPSCP		
2021	1 104	
2022	1 160	
2023	1 205	
UNIVERSITE DE MULHOUSE – EPSCP		
2021	893	
2022	926	
2023	952	
UNIVERSITE DE PARIS - établissement expérimental – EPSCP		
2021	1 100	
2022	1 142	
2023	1 169	
UNIVERSITE DE PARIS VIII.PARIS VINCENNES – EPSCP		
2021	932	
2022	959	
2023	985	
UNIVERSITE DE PAU ET DU PAYS DE L'ADOUR – EPSCP		
2021	933	
2022	988	
2023	1 005	
UNIVERSITE DE PERPIGNAN – EPSCP		
2021	840	
2022	972	
2023	912	

Opérateur – Statut		
Année	Montant en k€	Commentaire
UNIVERSITE DE POITIERS – EPSCP		
2021	854	
2022	930	
2023	945	
UNIVERSITE DE REIMS CHAMPAGNE-ARDENNE – EPSCP		
2021	924	
2022	979	
2023	968	
UNIVERSITE DE ROUEN-NORMANDIE – EPSCP		
2021	911	
2022	959	
2023	981	
UNIVERSITE DE SAINT ETIENNE – EPSCP		
2021	855	
2022	909	
2023	941	
UNIVERSITE DE STRASBOURG – EPSCP		
2021	1 077	
2022	1 116	
2023	1 125	
UNIVERSITE DE TECHNOLOGIE DE COMPIEGNE – EPSCP		
2021	985	
2022	1 013	
2023	1 022	
UNIVERSITE DE TECHNOLOGIE DE TROYES – EPSCP		
2021	1 169	
2022	1 180	
2023	1 111	
UNIVERSITE DE TOULON – EPSCP		
2021	911	
2022	942	
2023	1 012	
UNIVERSITE DE TOURS FRANCOIS RABELAIS – EPSCP		
2021	889	
2022	920	
2023	949	
UNIVERSITE DES ANTILLES – EPSCP		
2021	1 110	
2022	1 157	
2023	1 232	
UNIVERSITE DU HAVRE – EPSCP		
2021	878	
2022	978	
2023	965	

Opérateur – Statut		
Année	Montant en k€	Commentaire
UNIVERSITE DU LITTORAL – EPSCP		
2021	878	
2022	911	
2023	947	
UNIVERSITE GRENOBLE ALPES – EPSCP		
2021	951	
2022	971	
2023	1 031	
UNIVERSITE GUSTAVE EIFFEL - établissement expérimental – EPSCP		
2021	1 106	
2022	0	
2023	1 341	
UNIVERSITE LE MANS – EPSCP		
2021	881	
2022	925	
2023	951	
UNIVERSITE LYON 3 JEAN MOULIN – EPSCP		
2021	922	
2022	992	
2023	1 005	
UNIVERSITE LYON II LUMIERE – EPSCP		
2021	845	
2022	889	
2023	924	
UNIVERSITE PARIS 1 PANTHEON-SORBONNE – EPSCP		
2021	1 060	
2022	990	
2023	1 598	
UNIVERSITE PARIS DAUPHINE – EPSCP		
2021	1 233	
2022	1 318	
2023	1 336	
UNIVERSITE PARIS EST CRETEIL VAL DE MARNE – EPSCP		
2021	1 010	
2022	1 649	
2023	1 044	
UNIVERSITE PARIS III SORBONNE NOUVELLE – EPSCP		
2021	965	
2022	995	
2023	1 013	
UNIVERSITE PARIS SCIENCES ET LETTRES (PSL) - établissement expérimental – EPSCP		
2021	652	
2022	646	
2023	712	

Opérateur – Statut		
Année	Montant en k€	Commentaire
UNIVERSITE PARIS X – EPSCP		
2021	935	
2022	964	
2023	1 026	
UNIVERSITE PARIS XIII PARIS-NORD VILLETANEUSE – EPSCP		
2021	939	
2022	967	
2023	982	
UNIVERSITE PARIS-PANTHEON-ASSAS – EPSCP		
2021	1 144	
2022	1 176	
2023	1 210	
UNIVERSITE PARIS-SACLAY - établissement expérimental – EPSCP		
2021	0	
2022	1 201	
2023	1 224	
UNIVERSITE PAUL SABATIER TOULOUSE III – EPSCP		
2021	942	
2022	955	
2023	1 000	
UNIVERSITE POLYTECHNIQUE HAUTS DE France - établissement expérimental – EPSCP		
2021	1 019	
2022	1 073	
2023	1 100	
UNIVERSITE RENNES II HAUTE BRETAGNE – EPSCP		
2021	855	
2022	911	
2023	911	
UNIVERSITE TECHNOLOGIE BELFORT MONTBELIARD – EPSCP		
2021	838	
2022	838	
2023	872	
UNIVERSITE TOULOUSE II – EPSCP		
2021	879	
2022	922	
2023	952	
UNIVERSITE VERSAILLES ST QUENTIN YVELINE – EPSCP		
2021	952	
2022	982	
2023	995	
Univ erscience - ETABLISSEMENT PUBLIC DU PALAIS DE LA DECOUVERTE ET CITE DES SCIENCES ET DE L'INDUSTRIE – EPIC		
2021	1 107	
2022	1 198	
2023	1 208	

Opérateur – Statut		
Année	Montant en k€	Commentaire
Université Toulouse Capitole – EPSCP		
2021	1 012	
2022	987	
2023	1 054	
Université de Montpellier Paul-Valéry – EPSCP		
2021	971	
2022	1 003	
2023	1 037	
Université de Rennes – EPSCP		
2021	987	
2022	1 002	
2023	1 039	
Université de technologie de Tarbes – EPA		
2021	804	
2022	835	
2023	874	
VOIES NAVIGABLES DE FRANCE – EPA		
2021	1 161	
2022	1 168	
2023	1 152	

Liste des opérateurs de l'État / ODAC

Nom de l'organisme	Nature juridique	ODAC Liste INSEE 2022, arrêtée en mai 2024
ACADEMIE DE FRANCE A ROME	EPA	
ACADEMIE DES SCIENCES D'OUTRE MER	EPA	oui
ACADEMIE DES TECHNOLOGIES	EPA	oui
AGENCE BIBLIOGRAPHIQUE DE L'ENSEIGNEMENT SUPERIEUR	EPA	oui
AGENCE DE FINANCEMENT DES INFRASTRUCTURES DE TRANSPORT DE FRANCE	EPA	oui
AGENCE DE GESTION ET DE RECOUVREMENT DES AVOIRS SAISIS ET CONFISQUES	EPA	oui
AGENCE DE L EAU ARTOIS PICARDIE	EPA	
AGENCE DE L ENVIRONNEMENT ET DE LA MAITRISE DE L ENERGIE	EPIC	oui
AGENCE DE L'EAU ADOUR GARONNE	EPA	
AGENCE DE L'EAU LOIRE-BRETAGNE	EPA	
AGENCE DE L'EAU RHIN MEUSE	EPA	
AGENCE DE L'EAU RHONE MEDITERRANEE ET CORSE	EPA	
AGENCE DE L'EAU SEINE-NORMANDIE	EPA	
AGENCE DE L'OUTRE-MER POUR LA MOBILITE	EPA	oui
AGENCE DE MUTUALISATION DES UNIVERSITÉS ET DES ÉTABLISSEMENTS (AMUE)	GIP	oui
AGENCE DE SANTE DE GUADELOUPE, SAINT-MARTIN ET SAINT-BARTHELEMY	EPA	oui
AGENCE DE SERVICES ET DE PAIEMENT	EPA	oui
AGENCE DES COMMUNICATIONS MOBILES OPÉRATIONNELLES DE SÉCURITÉ ET DE SECOURS	EPA	
AGENCE DU SERVICE CIVIQUE	GIP	oui
AGENCE ERASMUS+FRANCE/ÉDUCATION FORMATION	GIP	oui
AGENCE FRANCAISE POUR LE DEVELOPPEMENT ET LA PROMOTION DE L'AGRICULTURE BIOLOGIQUE	GIP	oui
AGENCE NATIONALE DE CHARGE DE LA SÉCURITÉ SANITAIRE DE L ALIMENTATION, DE L ENVIRONNEMENT ET DU TRAVAIL	EPA	oui
AGENCE NATIONALE DE CONTROLE DU LOGEMENT SOCIAL	EPA	oui
AGENCE NATIONALE DE LA COHESION DES TERRITOIRES	EPA	oui
AGENCE NATIONALE DE LA RECHERCHE	EPA	oui
AGENCE NATIONALE DE L'HABITAT	EPA	oui
AGENCE NATIONALE DE TRAITEMENT AUTOMATISE DES INFRACTIONS	EPA	oui
AGENCE NATIONALE DES FREQUENCES	EPA	oui
AGENCE NATIONALE DES TITRES SÉCURISES	EPA	oui
AGENCE NATIONALE DU NUMÉRIQUE DE LA SÉCURITÉ CIVILE	EPA	oui
AGENCE NATIONALE DU SPORT	GIP	oui
AGENCE NATIONALE POUR L AMELIORATION DES CONDITIONS DE TRAVAIL	EPA	oui
AGENCE NATIONALE POUR LA FORMATION PROFESSIONNELLE DES ADULTES	EPIC	
AGENCE NATIONALE POUR LA GARANTIE DES DROITS DES MINEURS	EPA	
AGENCE NATIONALE POUR LA GESTION DES DECHETS RADIOACTIFS	EPIC	
AGENCE POUR L'ENSEIGNEMENT FRANCAIS A L'ETRANGER	EPA	oui

AGENCE PUBLIQUE POUR L IMMOBILIER DE LA JUSTICE	EPA	oui
AGENCE REGIONALE DE SANTE AUVERGNE-RHONE-ALPES	EPA	oui
AGENCE REGIONALE DE SANTE BOURGOGNE-FRANCHE-COMTE	EPA	oui
AGENCE REGIONALE DE SANTE DE BRETAGNE	EPA	oui
AGENCE REGIONALE DE SANTE DE CORSE	EPA	oui
AGENCE REGIONALE DE SANTE DE GUYANE	EPA	oui
AGENCE REGIONALE DE SANTE DE LA REUNION	EPA	oui
AGENCE REGIONALE DE SANTE DE MARTINIQUE	EPA	oui
AGENCE REGIONALE DE SANTE DE MAYOTTE	EPA	oui
AGENCE REGIONALE DE SANTE DE PROVENCE ALPES COTE D'AZUR	EPA	oui
AGENCE REGIONALE DE SANTE DU CENTRE-VAL DE LOIRE	EPA	oui
AGENCE REGIONALE DE SANTE GRAND EST	EPA	oui
AGENCE REGIONALE DE SANTE HAUTS-DE-FRANCE	EPA	oui
AGENCE REGIONALE DE SANTE ILE DE FRANCE	EPA	oui
AGENCE REGIONALE DE SANTE NORMANDIE	EPA	oui
AGENCE REGIONALE DE SANTE NOUVELLE-AQUITAINE	EPA	oui
AGENCE REGIONALE DE SANTE OCCITANIE	EPA	oui
AGENCE REGIONALE DE SANTE PAYS DE LOIRE	EPA	oui
ASSOCIATION DE COORDINATION TECHNIQUE AGRICOLE	Association	oui
ASSOCIATION DE COORDINATION TECHNIQUE POUR L'INDUSTRIE AGRO ALIMENTAIRE	Association	oui
ATOUT FRANCE AGENCE FRANCAISE DE DEVELOPPEMENT TOURISTIQUE	GIE	
BIBLIOTHEQUE NATIONALE DE FRANCE	EPA	oui
BIBLIOTHEQUE NATIONALE ET UNIVERSITAIRE DE STRASBOURG	EPA	oui
BIBLIOTHEQUE PUBLIQUE D'INFORMATION	EPA	oui
BIBLIOTHEQUE UNIVERSITAIRE DES LANGUES ET CIVILISATIONS	GIP	oui
BUREAU DE RECHERCHES GEOLOGIQUES ET MINIÈRES	EPIC	oui
BUSINESS FRANCE	EPIC	oui
CAISSE DE GARANTIE DU LOGEMENT LOCATIF SOCIAL	EPA	oui
CAMPUS FRANCE	EPIC	oui
CASA DE VELASQUEZ A MADRID	EPSCP	
CENTRALE LILLE INSTITUT	EPSCP	oui
CENTRALESUPELEC	EPSCP	oui
CENTRE DE COOPÉRATION INTERNATIONALE EN RECHERCHE AGRONOMIQUE POUR LE DEVELOPPEMENT	EPIC	oui
CENTRE DES MONUMENTS NATIONAUX	EPA	
CENTRE D'ÉTUDES ET DE RECHERCHES SUR LES QUALIFICATIONS	EPA	oui
CENTRE D'ÉTUDES ET D'EXPERTISE SUR LES RISQUES L'ENVIRONNEMENT LA MOBILITE ET L'AMÉNAGEMENT	EPA	oui
CENTRE INFORMATIQUE NATIONAL DE L'ENSEIGNEMENT SUPERIEUR	EPA	oui
CENTRE NATIONAL D'ART ET DE CULTURE GEORGES POMPIDOU	EPA	oui
CENTRE NATIONAL DE LA DANSE	EPIC	oui
CENTRE NATIONAL DE LA MUSIQUE	EPIC	oui
CENTRE NATIONAL DE LA RECHERCHE SCIENTIFIQUE	EPST	oui
CENTRE NATIONAL DE LE PROPRIETE FORESTIÈRE	EPA	
CENTRE NATIONAL D'ENSEIGNEMENT A DISTANCE	EPA	oui
CENTRE NATIONAL DES ARTS DU CIRQUE	Association	oui
CENTRE NATIONAL DES ARTS PLASTIQUES	EPA	oui
CENTRE NATIONAL DES ŒUVRES UNIVERSITAIRES ET SCOLAIRES - CNOUS	EPA	

CENTRE NATIONAL D'ÉTUDES SPATIALES	EPIC	oui
CENTRE NATIONAL DU CINEMA ET DE L'IMAGE ANIMEE	EPA	oui
CENTRE NATIONAL DU LIVRE	EPA	oui
CENTRE POUR LE DEVELOPPEMENT DE L'INFORMATION SUR LA FORMATION PERMANENTE	Association	oui
CENTRE REGIONAL ŒUVRES UNIV SCOLAIRES - AIX - MARSEILLE	EPA	
CENTRE REGIONAL ŒUVRES UNIV SCOLAIRES - AMIENS	EPA	
CENTRE REGIONAL ŒUVRES UNIV SCOLAIRES - ANTILLES GUYANE	EPA	
CENTRE REGIONAL ŒUVRES UNIV SCOLAIRES - BORDEAUX	EPA	
CENTRE REGIONAL ŒUVRES UNIV SCOLAIRES - BOURGOGNE FRANCHE-COMTE	EPA	
CENTRE REGIONAL ŒUVRES UNIV SCOLAIRES - CLERMONT FERRAND	EPA	
CENTRE REGIONAL ŒUVRES UNIV SCOLAIRES - CORTE	EPA	
CENTRE REGIONAL ŒUVRES UNIV SCOLAIRES - CRETEIL	EPA	
CENTRE REGIONAL ŒUVRES UNIV SCOLAIRES - GRENOBLE	EPA	
CENTRE REGIONAL ŒUVRES UNIV SCOLAIRES - LILLE	EPA	
CENTRE REGIONAL ŒUVRES UNIV SCOLAIRES - LIMOGES	EPA	
CENTRE REGIONAL ŒUVRES UNIV SCOLAIRES - LYON	EPA	
CENTRE REGIONAL ŒUVRES UNIV SCOLAIRES - MONTPELLIER	EPA	
CENTRE REGIONAL ŒUVRES UNIV SCOLAIRES - NANCY - METZ	EPA	
CENTRE REGIONAL ŒUVRES UNIV SCOLAIRES - NANTES	EPA	
CENTRE REGIONAL ŒUVRES UNIV SCOLAIRES - NICE	EPA	
CENTRE REGIONAL ŒUVRES UNIV SCOLAIRES - NORMANDIE	EPA	
CENTRE REGIONAL ŒUVRES UNIV SCOLAIRES - ORLEANS - TOURS	EPA	
CENTRE REGIONAL ŒUVRES UNIV SCOLAIRES - PARIS	EPA	
CENTRE REGIONAL ŒUVRES UNIV SCOLAIRES - POITIERS	EPA	
CENTRE REGIONAL ŒUVRES UNIV SCOLAIRES - REIMS	EPA	
CENTRE REGIONAL ŒUVRES UNIV SCOLAIRES - RENNES	EPA	
CENTRE REGIONAL ŒUVRES UNIV SCOLAIRES - REUNION	EPA	
CENTRE REGIONAL ŒUVRES UNIV SCOLAIRES - STRASBOURG	EPA	
CENTRE REGIONAL ŒUVRES UNIV SCOLAIRES - TOULOUSE	EPA	
CENTRE REGIONAL ŒUVRES UNIV SCOLAIRES - VERSAILLES	EPA	
CENTRE TECHNIQUE DU LIVRE DE L'ENSEIGNEMENT SUPERIEUR (CTLES)	EPA	oui
CHANCELLERIE DES UNIVERSITÉS DE PARIS	EPA	oui
CINEMATHEQUE FRANCAISE	Association	oui
CITE DE L'ARCHITECTURE ET DU PATRIMOINE	EPIC	oui
CLERMONT AUVERGNE INP	EPSCP	oui
COLLEGE DE FRANCE	EPSCP	oui
COMEDIE FRANCAISE	EPIC	oui
COMMISSARIAT A L' ENERGIE ATOMIQUE ET AUX ENERGIES ALTERNATIVES	EPIC	oui
COMMUNAUTE D'UNIVERSITÉS ET D'ÉTABLISSEMENTS UNIVERSITÉ FEDERALE DE TOULOUSE MIDI-PYRENEES	EPSCP	oui
COMMUNAUTE D'UNIVERSITÉS ET ÉTABLISSEMENTS NORMANDIE UNIVERSITÉ - établissement expérimental	EPSCP	oui
COMMUNAUTE D'UNIVERSITÉS ET ÉTABLISSEMENTS UNIVERSITÉ ANGERS - LE MANS - établissement expérimental	EPSCP	oui
COMMUNAUTE D'UNIVERSITÉS ET ÉTABLISSEMENTS UNIVERSITÉ BOURGOGNE - FRANCHE-COMTE -établissement expérimental	EPSCP	oui
COMMUNAUTE D'UNIVERSITÉS ET ÉTABLISSEMENTS UNIVERSITÉ DE LYON	EPSCP	oui
COMMUNAUTE D'UNIVERSITÉS ET ÉTABLISSEMENTS UNIVERSITÉ PARIS EST	EPSCP	oui

CONSEIL NATIONAL DES ACTIVITÉS PRIVÉES DE SÉCURITÉ	EPA	oui
CONSEIL NATIONAL DES COMMUNES COMPAGNON DE LA LIBÉRATION	EPA	oui
CONSERVATOIRE DE L'ESPACE LITTORAL ET DES RIVAGES LACUSTRES	EPA	oui
CONSERVATOIRE NATIONAL DES ARTS ET MÉTIERS	EPSCP	oui
CONSERVATOIRE NATIONAL SUPÉRIEUR D'ART DRAMATIQUE	EPA	oui
CONSERVATOIRE NATIONAL SUPÉRIEUR DE MUSIQUE ET DE DANSE DE LYON	EPA	oui
CONSERVATOIRE NATIONAL SUPÉRIEUR DE MUSIQUE ET DE DANSE DE PARIS	EPA	oui
CY CERGY PARIS UNIVERSITÉ - établissement public expérimental	EPSCP	oui
ÉCOLE CENTRALE DE LYON	EPSCP	oui
ÉCOLE CENTRALE DE MARSEILLE	EPSCP	oui
ÉCOLE CENTRALE DE NANTES	EPSCP	oui
ÉCOLE DE L'AIR ET DE L'ESPACE	EPSCP	oui
ÉCOLE D'ÉCONOMIE ET DE SCIENCES QUANTITATIVES	EPSCP	
ÉCOLE DES HAUTES ÉTUDES EN SCIENCES SOCIALES	EPSCP	oui
ÉCOLE DU LOUVRE	EPA	oui
ÉCOLE FRANÇAISE D'ATHÈNES	EPSCP	
ÉCOLE FRANÇAISE DE ROME	EPSCP	
ÉCOLE FRANÇAISE D'EXTRÊME ORIENT	EPSCP	oui
ÉCOLE NATIONALE D'ADMINISTRATION PÉNITENTIAIRE	EPA	oui
ÉCOLE NATIONALE DE LA MAGISTRATURE	EPA	oui
ÉCOLE NATIONALE DE L'AVIATION CIVILE	EPSCP	oui
ÉCOLE NATIONALE DE VOILE ET DES SPORTS NAUTIQUES	EPA	oui
ÉCOLE NATIONALE DES CHARTES	EPSCP	oui
ÉCOLE NATIONALE DES PONTS ET CHAUSSEES	EPSCP	oui
ÉCOLE NATIONALE DES SPORTS DE MONTAGNE	EPA	oui
ÉCOLE NATIONALE DES TRAVAUX PUBLICS DE L'ÉTAT	EPSCP	oui
ÉCOLE NATIONALE D'INGÉNIEURS DE BREST	EPA	oui
ÉCOLE NATIONALE DU GÉNIE DE L'EAU ET DE L'ENVIRONNEMENT DE STRASBOURG	EPA	oui
ÉCOLE NATIONALE SUPÉRIEURE BEAUX-ARTS	EPA	oui
ÉCOLE NATIONALE SUPÉRIEURE D'ARCHITECTURE DE BRETAGNE	EPA	oui
ÉCOLE NATIONALE SUPÉRIEURE D'ARCHITECTURE DE CLERMONT-FERRAND	EPA	oui
ÉCOLE NATIONALE SUPÉRIEURE D'ARCHITECTURE DE GRENOBLE	EPA	oui
ÉCOLE NATIONALE SUPÉRIEURE D'ARCHITECTURE DE LYON	EPA	oui
ÉCOLE NATIONALE SUPÉRIEURE D'ARCHITECTURE DE MARNE-VALLEE	EPA	oui
ÉCOLE NATIONALE SUPÉRIEURE D'ARCHITECTURE DE MARSEILLE	EPA	oui
ÉCOLE NATIONALE SUPÉRIEURE D'ARCHITECTURE DE MONTPELLIER	EPA	oui
ÉCOLE NATIONALE SUPÉRIEURE D'ARCHITECTURE DE NANCY	EPA	oui
ÉCOLE NATIONALE SUPÉRIEURE D'ARCHITECTURE DE NANTES	EPA	oui
ÉCOLE NATIONALE SUPÉRIEURE D'ARCHITECTURE DE NORMANDIE	EPA	oui
ÉCOLE NATIONALE SUPÉRIEURE D'ARCHITECTURE DE PARIS BELLEVILLE	EPA	oui
ÉCOLE NATIONALE SUPÉRIEURE D'ARCHITECTURE DE PARIS LA VILLETTE	EPA	oui
ÉCOLE NATIONALE SUPÉRIEURE D'ARCHITECTURE DE PARIS MALAQUAIS	EPA	oui
ÉCOLE NATIONALE SUPÉRIEURE D'ARCHITECTURE DE PARIS VAL DE SEINE	EPA	oui
ÉCOLE NATIONALE SUPÉRIEURE D'ARCHITECTURE DE ST-ETIENNE	EPA	oui
ÉCOLE NATIONALE SUPÉRIEURE D'ARCHITECTURE DE STRASBOURG	EPA	oui
ÉCOLE NATIONALE SUPÉRIEURE D'ARCHITECTURE DE TOULOUSE	EPA	oui
ÉCOLE NATIONALE SUPÉRIEURE D'ARCHITECTURE DE VERSAILLES	EPA	oui

ECOLE NATIONALE SUPERIEURE D ARCHITECTURE ET DE PAYSAGE DE BORDEAUX	EPA	oui
ECOLE NATIONALE SUPERIEURE D ARCHITECTURE ET DE PAYSAGE DE LILLE	EPA	oui
ECOLE NATIONALE SUPERIEURE D' INFORMATIQUE POUR L' INDUSTRIE ET L' ENTREPRISE	EPA	oui
ECOLE NATIONALE SUPERIEURE D'ART DE BOURGES	EPA	oui
ECOLE NATIONALE SUPERIEURE D'ART DE CERGY	EPA	oui
ECOLE NATIONALE SUPERIEURE D'ART DE DIJON	EPA	oui
ECOLE NATIONALE SUPERIEURE D'ART DE LIMOGES-AUBUSSON	EPA	oui
ECOLE NATIONALE SUPERIEURE D'ART DE NANCY	EPA	oui
ECOLE NATIONALE SUPERIEURE DE CHIMIE DE MONTPELLIER	EPA	oui
ECOLE NATIONALE SUPERIEURE DE CHIMIE DE PARIS	EPSCP	oui
ECOLE NATIONALE SUPERIEURE DE CHIMIE DE RENNES	EPA	oui
ECOLE NATIONALE SUPERIEURE DE CREATION INDUSTRIELLE	EPIC	oui
ECOLE NATIONALE SUPERIEURE DE FORMATION DE L'ENSEIGNEMENT AGRICOLE	EPA	oui
ECOLE NATIONALE SUPERIEURE DE LA PHOTOGRAPHIE	EPA	oui
ECOLE NATIONALE SUPERIEURE DE LA POLICE	EPA	oui
ECOLE NATIONALE SUPERIEURE DE L'ELECTRONIQUE ET DE SES APPLICATIONS	EPA	oui
ECOLE NATIONALE SUPERIEURE DE MECANIQUE ET DES MICROTECHNIQUES	EPSCP	oui
ECOLE NATIONALE SUPERIEURE DE TECHNIQUES AVANCEES	EPSCP	oui
ECOLE NATIONALE SUPERIEURE DE TECHNIQUES AVANCEES DE BRETAGNE	EPSCP	oui
ECOLE NATIONALE SUPERIEURE DES ARTS DECORATIFS	EPA	oui
ECOLE NATIONALE SUPERIEURE DES ARTS ET INDUSTRIES TEXTILES	EPSCP	oui
ECOLE NATIONALE SUPERIEURE DES ARTS ET METIERS (ENSAM)	EPSCP	oui
ECOLE NATIONALE SUPERIEURE DES ARTS ET TECHNIQUES DU THEATRE	EPA	oui
ECOLE NATIONALE SUPERIEURE DES SCIENCES AGRONOMIQUES DE BORDEAUX AQUITAINE BORDEAUX SCIENCES AGRO	EPA	
ECOLE NATIONALE SUPERIEURE DES SCIENCES DE L'INFORMATION ET DES BIBLIOTHEQUES	EPSCP	oui
ECOLE NATIONALE SUPERIEURE DU PAYSAGE	EPA	oui
ECOLE NATIONALE SUPERIEURE INGENIEURS DE CAEN	EPSCP	oui
ECOLE NATIONALE SUPERIEURE LOUIS LUMIÈRE	EPA	oui
ECOLE NATIONALE SUPERIEURE MARITIME	EPSCP	oui
ECOLE NATIONALE SUPERIEURE MECANIQUE ET AEROTECHNIQUE	EPSCP	oui
ECOLE NATIONALE SUPRIEURE DES METIERS DE L'IMAGE ET DU SON	EPIC	oui
ECOLE NATIONALE VETERINAIRE AGROALIMENTAIRE ET DE L'ALIMENTATION NANTES ATLANTIQUE	EPSCP	
ECOLE NATIONALE VETERINAIRE D'ALFORT	EPA	
ECOLE NATIONALE VETERINAIRE DE TOULOUSE	EPA	
ECOLE NAVALE	EPSCP	oui
ECOLE NORMALE SUPERIEURE	EPSCP	oui
ECOLE NORMALE SUPERIEURE DE LYON	EPSCP	oui
ECOLE NORMALE SUPERIEURE DE RENNES	EPSCP	oui
ECOLE NORMALE SUPERIEURE PARIS-SACLAY	EPSCP	oui
ECOLE POLYTECHNIQUE	EPSCP	oui
ECOLE PRATIQUE DES HAUTES ÉTUDES	EPSCP	oui
ENSEMBLE INTERCONTEMPORAIN	Association	oui
EPA VILLA ARSON	EPA	oui
ÉTABLISSEMENT DE COMMUNICATION ET DE PRODUCTION AUDIOVISUELLE DE LA DEFENSE	EPA	oui

ÉTABLISSEMENT NATIONAL DES INVALIDES DE LA MARINE	EPA	
ÉTABLISSEMENT NATIONAL DES PRODUITS DE L'AGRICULTURE ET DE LA MER FRANCEAGRIMER	EPA	oui
ÉTABLISSEMENT POUR L'INSERTION DANS L'EMPLOI	EPA	oui
ÉTABLISSEMENT PUBLIC CAMPUS CONDORCET	EPA	oui
ÉTABLISSEMENT PUBLIC CHARGE DE LA CONSERVATION ET DE LA RESTAURATION DE LA CATHEDRALE NOTRE-DAME DE PARIS	EPA	oui
ÉTABLISSEMENT PUBLIC D'AMÉNAGEMENT UNIVERSITAIRE DE LA REGION ILE DE FRANCE	EPA	oui
ÉTABLISSEMENT PUBLIC DE LA CITE DE LA CERAMIQUE-SEVRES ET LIMOGES	EPA	oui
ÉTABLISSEMENT PUBLIC DE LA CITE DE LA MUSIQUE - PHILHARMONIE DE PARIS	EPIC	oui
ÉTABLISSEMENT PUBLIC DE LA REUNION DES MUSEES NATIONAUX ET DU GRAND PALAIS DES CHAMPS-ELYSEES	EPIC	
ÉTABLISSEMENT PUBLIC DE SÉCURITÉ FERROVIAIRE	EPA	oui
ÉTABLISSEMENT PUBLIC DU CHATEAU DE FONTAINEBLEAU	EPA	oui
ÉTABLISSEMENT PUBLIC DU MARAIS POITEVIN	EPA	
ÉTABLISSEMENT PUBLIC DU MONT-SAINT-MICHEL	EPIC	oui
ÉTABLISSEMENT PUBLIC DU MUSEE DES ARTS ASIATIQUES GUIMET	EPA	oui
ÉTABLISSEMENT PUBLIC DU MUSEE D'ORSAY ET DU MUSEE DE L'ORANGERIE	EPA	
ÉTABLISSEMENT PUBLIC DU MUSEE DU LOUVRE	EPA	oui
ÉTABLISSEMENT PUBLIC DU MUSEE DU QUAI BRANLY	EPA	oui
ÉTABLISSEMENT PUBLIC DU MUSEE ET DU DOMAINE NATIONAL DE VERSAILLES	EPA	
ÉTABLISSEMENT PUBLIC DU MUSEE NATIONAL JEAN JACQUES HENNER ET DU MUSEE NATIONAL GUSTAVE MOREAU	EPA	oui
ÉTABLISSEMENT PUBLIC DU PALAIS DE LA PORTE DOREE	EPA	oui
ÉTABLISSEMENT PUBLIC DU PARC ET DE LA GRANDE HALLE DE LA VILLETTE	EPIC	oui
FONDATION MAISON DES SCIENCES DE L HOMME	Fondation	oui
FONDATION NATIONALE SCIENCES POLITIQUES	Fondation	
FONDS NATIONAL DES AIDES À LA PIERRE	EPA	oui
FRANCE COMPETENCES	sui generis	oui
FRANCE ÉDUCATION INTERNATIONAL	EPA	
FRANCE TRAVAIL	EPA	
FUN-MOOC	GIP	
GENOPOLE	GIP	
GEODERIS	GIP	
GIP Les entreprises s'engagent	GIP	
GIP Plateforme de l'inclusion	GIP	
GRANDE CHANCELLERIE DE LA LEGION D'HONNEUR	sui generis	oui
GROUPE DES ECOLES NATIONALES D'ÉCONOMIE ET DE STATISTIQUE	EPSCP	oui
INSTITUT D ÉTUDES POLITIQUES - LILLE	EPA	oui
INSTITUT D OPTIQUE THEORIQUE APPLIQUEE	Association	oui
INSTITUT D'ENSEIGNEMENT SUPERIEUR ET DE RECHERCHE EN ALIMENTATION, SANTE ANIMALE, SCIENCES AGRONOMIQUES ET DE L'ENVIRONNEMENT	EPSCP	
INSTITUT D'ADMINISTRATION DES ENTREPRISES DE PARIS	EPA	oui
INSTITUT DE FORMATION DU PERSONNEL DU MINISTERE DE L'AGRICULTURE	EPA	oui
INSTITUT DE PHYSIQUE DU GLOBE DE PARIS	EPSCP	oui
INSTITUT DE RECHERCHE POUR LE DEVELOPPEMENT	EPST	oui
INSTITUT DES HAUTES ÉTUDES POUR LA DEFENSE NATIONALE	EPA	oui
INSTITUT DES SCIENCES ET INDUSTRIES DU VIVANT ET DE L'ENVIRONNEMENT AGRO PARIS TECH	EPSCP	oui

INSTITUT D'ÉTUDES POLITIQUES - AIX EN PROVENCE	EPA	oui
INSTITUT D'ÉTUDES POLITIQUES - BORDEAUX	EPA	oui
INSTITUT D'ÉTUDES POLITIQUES - GRENOBLE	EPA	oui
INSTITUT D'ÉTUDES POLITIQUES - RENNES	EPA	oui
INSTITUT D'ÉTUDES POLITIQUES - TOULOUSE	EPA	oui
INSTITUT D'ÉTUDES POLITIQUES DE LYON	EPA	oui
INSTITUT D'ÉTUDES POLITIQUES DE PARIS-SCIENCES PO	EPSCP	
INSTITUT FRANCAIS	EPIC	oui
INSTITUT FRANCAIS D'ARCHEOLOGIE ORIENTALE	EPSCP	
INSTITUT FRANCAIS DE RECHERCHE POUR L'EXPLOITATION DE LA MER	EPIC	oui
INSTITUT FRANCAIS DU CHEVAL ET DE L'EQUITATION	EPA	oui
INSTITUT FRANCAIS DU PETROLE ET DES ENERGIES NOUVELLES	EPIC	oui
INSTITUT MINES TÉLÉCOM	EPSCP	oui
INSTITUT NATIONAL D' HISTOIRE DE L'ART	EPSCP	oui
INSTITUT NATIONAL DE LA PROPRIETE INDUSTRIELLE	EPA	oui
INSTITUT NATIONAL DE LA SANTE ET DE LA RECHERCHE MEDICALE	EPST	oui
INSTITUT NATIONAL DE L'ENVIRONNEMENT INDUSTRIEL ET DES RISQUES	EPIC	oui
INSTITUT NATIONAL DE L'INFORMATION GEOGRAPHIQUE ET FORESTIÈRE	EPA	oui
INSTITUT NATIONAL DE L'ORIGINE ET DE LA QUALITÉ	EPA	oui
INSTITUT NATIONAL DE RECHERCHE EN INFORMATIQUE ET EN AUTOMATIQUE	EPST	oui
INSTITUT NATIONAL DE RECHERCHE POUR L'AGRICULTURE L'ALIMENTATION ET L'ENVIRONNEMENT	EPST	oui
INSTITUT NATIONAL DE RECHERCHES ARCHEOLOGIQUES PRÉVENTIVES	EPA	oui
INSTITUT NATIONAL D'ENSEIGNEMENT SUPERIEUR POUR L'AGRICULTURE, L'ALIMENTATION ET L'ENVIRONNEMENT	EPSCP	oui
INSTITUT NATIONAL DES LANGUES ET CIVILISATIONS ORIENTALES	EPSCP	oui
INSTITUT NATIONAL DES SCIENCES APPLIQUEES CENTRE VAL DE LOIRE	EPSCP	oui
INSTITUT NATIONAL DES SCIENCES APPLIQUEES HAUTS-DE-FRANCE	EPSCP	oui
INSTITUT NATIONAL DES SCIENCES APPLIQUEES LYON	EPSCP	oui
INSTITUT NATIONAL DES SCIENCES APPLIQUEES RENNES	EPSCP	oui
INSTITUT NATIONAL DES SCIENCES APPLIQUEES ROUEN	EPSCP	oui
INSTITUT NATIONAL DES SCIENCES APPLIQUEES STRASBOURG	EPSCP	oui
INSTITUT NATIONAL DES SCIENCES APPLIQUEES TOULOUSE	EPSCP	oui
INSTITUT NATIONAL D'ÉTUDES DEMOGRAPHIQUES	EPST	oui
INSTITUT NATIONAL DU CANCER	GIP	oui
INSTITUT NATIONAL DU PATRIMOINE	EPA	oui
INSTITUT NATIONAL DU SERVICE PUBLIC	EPA	oui
INSTITUT NATIONAL DU SPORT DE L EXPERTISE ET DE LA PERFORMANCE	EPSCP	oui
INSTITUT NATIONAL DU TRAVAIL DE L'EMPLOI ET DE LA FORMATION PROFESSIONNELLE	EPA	oui
INSTITUT NATIONAL POLYTECHNIQUE DE TOULOUSE	EPSCP	oui
INSTITUT NATIONAL SUPERIEUR DE FORMATION ET DE RECHERCHE POUR L'ÉDUCATION DES JEUNES HANDICAPES ET LES ENSEIGNEMENTS ADAPTES	EPA	oui
INSTITUT NATIONAL UNIVERSITAIRE JEAN-FRANCOIS CHAMPOLLION	EPSCP	oui
INSTITUT POLAIRE FRANCAIS PAUL-EMILE VICTOR	GIP	oui
INSTITUT POLYTECHNIQUE DE BORDEAUX	EPSCP	oui
INSTITUT POLYTECHNIQUE DE GRENOBLE	EPSCP	oui
INSTITUT POLYTECHNIQUE DE PARIS	EPSCP	oui
INSTITUT REGIONAL D'ADMINISTRATION - BASTIA	EPA	oui

INSTITUT REGIONAL D'ADMINISTRATION - LILLE	EPA	oui
INSTITUT REGIONAL D'ADMINISTRATION - LYON	EPA	oui
INSTITUT REGIONAL D'ADMINISTRATION - METZ	EPA	oui
INSTITUT REGIONAL D'ADMINISTRATION - NANTES	EPA	oui
INSTITUT SUPERIEUR DE L AERONAUTIQUE ET DE L ESPACE	EPSCP	oui
INSTITUT SUPERIEUR DE MECANIQUE DE PARIS	EPSCP	oui
INSTITUTION NATIONALE DES INVALIDES	EPA	
LABORATOIRE NATIONAL DE METROLOGIE ET D'ESSAIS	EPIC	
METEO-FRANCE	EPA	oui
MINES PARIS TECH	EPA	oui
MISSION DE RECHERCHE DROIT ET JUSTICE	GIP	oui
MOBILIER NATIONAL	EPA	oui
MUSEE DE L'AIR ET DE L'ESPACE	EPA	oui
MUSEE DE L'ARMEE	EPA	oui
MUSEE DES ARTS DECORATIFS	Association	oui
MUSEE DES CIVILISATIONS DE L'EUROPE ET DE LA MEDITERRANEE	EPA	oui
MUSEE NATIONAL DE LA MARINE	EPA	oui
MUSEE NATIONAL DU SPORT	EPA	oui
MUSEE NATIONAL PICASSO PARIS	EPA	oui
MUSEUM NATIONAL D HISTOIRE NATURELLE	EPSCP	oui
NANTES UNIVERSITÉ	EPSCP	oui
NIMES UNIVERSITÉ	EPSCP	oui
OBSERVATOIRE DE LA COTE D'AZUR	EPA	oui
OBSERVATOIRE DE PARIS	EPSCP	oui
OBSERVATOIRE FRANCAIS DES DROGUES ET DES TOXICOMANIES	GIP	oui
OFFICE DE DEVELOPPEMENT DE L'ÉCONOMIE AGRICOLE DANS LES DEPARTEMENTS D'OUTRE MER	EPA	oui
OFFICE FRANCAIS DE LA BIODIVERSITÉ	EPA	oui
OFFICE FRANCAIS DE L'IMMIGRATION ET DE L'INTEGRATION	EPA	oui
OFFICE FRANCAIS DE PROTECTION DES REFUGIES ET APATRIDES	EPA	oui
OFFICE NATIONAL DES ANCIENS COMBATTANTS ET VICTIMES DE GUERRE	EPA	oui
OFFICE NATIONAL DES FORETS	EPIC	
OFFICE NATIONAL D'ÉTUDES ET DE RECHERCHES AEROSPATIALES	EPIC	oui
OFFICE NATIONAL D'INFORMATION SUR LES ENSEIGNEMENTS ET LES PROFESSIONS	EPA	oui
OPÉRA NATIONAL DE PARIS	EPIC	oui
OPÉRATEUR DU PATRIMOINE ET DES PROJETS IMMOBILIERS DE LA CULTURE	EPA	oui
PARC AMAZONIEN DE GUYANE	EPA	oui
PARC NATIONAL DE FORETS	EPA	oui
PARC NATIONAL DE LA GUADELOUPE	EPA	oui
PARC NATIONAL DE LA REUNION	EPA	oui
PARC NATIONAL DE PORT CROS	EPA	oui
PARC NATIONAL DES CEVENNES	EPA	oui
PARC NATIONAL DES ECRINS	EPA	oui
PARC NATIONAL DES PYRENEES	EPA	oui
PARC NATIONAL DU MERCANTOUR	EPA	oui
PARC NATIONAL LA VANOISE	EPA	oui
PARC NATIONAL LES CALANQUES	EPA	oui

RÉSEAU CANOPE	EPA	oui
RÉSEAU NATIONAL DE TÉLÉCOMMUNICATION POUR LA TECHNOLOGIE D'ENSEIGNEMENT ET LA RECHERCHE	GIP	
SERVICE HYDROGRAPHIQUE ET OcéANOGRAPHIQUE DE LA MARINE	EPA	oui
SOCIÉTÉ DU GRAND PARIS	EPIC	
SOLIDEO - Société de livraison des équipements olympiques et paralympiques	EPIC	
SORBONNE UNIVERSITÉ	EPSCP	oui
THEATRE NATIONAL DE CHAILLOT	EPIC	oui
THEATRE NATIONAL DE LA COLLINE	EPIC	oui
THEATRE NATIONAL DE L'ODEON	EPIC	oui
THEATRE NATIONAL DE L'OPÉRA COMIQUE	EPIC	oui
THEATRE NATIONAL DE STRASBOURG	EPIC	oui
Universcience - ÉTABLISSEMENT PUBLIC DU PALAIS DE LA DECOUVERTE ET CITE DES SCIENCES ET DE L'INDUSTRIE	EPIC	oui
UNIVERSITÉ AMIENS PICARDIE JULES VERNE	EPSCP	oui
UNIVERSITÉ AVIGNON ET DES PAYS DE VAUCLUSE	EPSCP	oui
UNIVERSITÉ BORDEAUX MONTAIGNE BORDEAUX III	EPSCP	oui
UNIVERSITÉ BOURGOGNE FRANCHE COMTE	EPSCP	oui
UNIVERSITÉ BREST BRETAGNE OCCIDENTALE	EPSCP	oui
UNIVERSITÉ CLAUDE BERNARD LYON 1	EPSCP	oui
UNIVERSITÉ CLERMONT AUVERGNE	EPSCP	oui
UNIVERSITÉ COTE AZUR - établissement expérimental	EPSCP	oui
UNIVERSITÉ D ARTOIS	EPSCP	oui
UNIVERSITÉ D'AIX MARSEILLE	EPSCP	oui
UNIVERSITÉ D'ANGERS	EPSCP	oui
UNIVERSITÉ DE BESANCON	EPSCP	oui
UNIVERSITÉ DE BORDEAUX	EPSCP	oui
UNIVERSITÉ DE BRETAGNE SUD	EPSCP	oui
UNIVERSITÉ DE CAEN	EPSCP	oui
UNIVERSITÉ DE CHAMBERY	EPSCP	oui
UNIVERSITÉ DE CORSE P PAOLI	EPSCP	oui
UNIVERSITÉ DE LA GUYANE	EPSCP	oui
UNIVERSITÉ DE LA POLYNÉSIE FRANÇAISE	EPSCP	
UNIVERSITÉ DE LA REUNION	EPSCP	oui
UNIVERSITÉ DE LA ROCHELLE	EPSCP	oui
UNIVERSITÉ DE LILLE	EPSCP	oui
UNIVERSITÉ DE LIMOGES	EPSCP	oui
UNIVERSITÉ DE LORRAINE	EPSCP	oui
UNIVERSITÉ DE MAYOTTE	EPA	oui
UNIVERSITÉ DE MONTPELLIER	EPSCP	oui
UNIVERSITÉ DE MONTPELLIER PAUL-VALÉRY	EPSCP	oui
UNIVERSITÉ DE MULHOUSE	EPSCP	oui
UNIVERSITÉ DE NOUVELLE CALEDONIE	EPSCP	
UNIVERSITÉ DE PARIS - établissement expérimental	EPSCP	oui
UNIVERSITÉ DE PARIS VIII.PARIS VINCENNES	EPSCP	oui
UNIVERSITÉ DE PAU ET DU PAYS DE L'ADOUR	EPSCP	oui
UNIVERSITÉ DE PERPIGNAN	EPSCP	oui
UNIVERSITÉ DE POITIERS	EPSCP	oui

UNIVERSITÉ DE REIMS CHAMPAGNE-ARDENNE	EPSCP	oui
UNIVERSITÉ DE ROUEN-NORMANDIE	EPSCP	oui
UNIVERSITÉ DE SAINT ETIENNE	EPSCP	oui
UNIVERSITÉ DE STRASBOURG	EPSCP	oui
UNIVERSITÉ DE TECHNOLOGIE DE COMPIEGNE	EPSCP	oui
UNIVERSITÉ DE TECHNOLOGIE DE TARBES	EPA	oui
UNIVERSITÉ DE TECHNOLOGIE DE TROYES	EPSCP	oui
UNIVERSITÉ DE TOULON	EPSCP	oui
UNIVERSITÉ DE TOURS FRANCOIS RABELAIS	EPSCP	oui
UNIVERSITÉ DES ANTILLES	EPSCP	oui
UNIVERSITÉ D'EVRY VAL D'ESSONNE	EPSCP	oui
UNIVERSITÉ D'ORLEANS	EPSCP	oui
UNIVERSITÉ DU HAVRE	EPSCP	oui
UNIVERSITÉ DU LITTORAL	EPSCP	oui
UNIVERSITÉ GRENOBLE ALPES	EPSCP	oui
UNIVERSITÉ GUSTAVE EIFFEL - établissement expérimental	EPSCP	oui
UNIVERSITÉ LE MANS	EPSCP	
UNIVERSITÉ LYON 3 JEAN MOULIN	EPSCP	oui
UNIVERSITÉ LYON II LUMIÈRE	EPSCP	oui
UNIVERSITÉ PARIS 1 PANTHEON-SORBONNE	EPSCP	oui
UNIVERSITÉ PARIS DAUPHINE	EPSCP	oui
UNIVERSITÉ PARIS EST CRETEIL VAL DE MARNE	EPSCP	
UNIVERSITÉ PARIS II PANTHEON ASSAS	EPSCP	oui
UNIVERSITÉ PARIS III SORBONNE NOUVELLE	EPSCP	oui
UNIVERSITÉ PARIS SCIENCES ET LETTRES (PSL) - établissement expérimental	EPSCP	oui
UNIVERSITÉ PARIS X	EPSCP	oui
UNIVERSITÉ PARIS XIII PARIS-NORD VILLETANEUSE	EPSCP	oui
UNIVERSITÉ PARIS-SACLAY - établissement expérimental	EPSCP	oui
UNIVERSITÉ PAUL SABATIER TOULOUSE III	EPSCP	oui
UNIVERSITÉ POLYTECHNIQUE HAUTS DE France - établissement expérimental	EPSCP	oui
UNIVERSITÉ RENNES	EPSCP	oui
UNIVERSITÉ RENNES II HAUTE BRETAGNE	EPSCP	oui
UNIVERSITÉ TECHNOLOGIE BELFORT MONTBELIARD	EPSCP	oui
UNIVERSITÉ TOULOUSE CAPITOLE	EPSCP	oui
UNIVERSITÉ TOULOUSE II	EPSCP	oui
UNIVERSITÉ VERSAILLES ST QUENTIN YVELINE	EPSCP	oui
VOIES NAVIGABLES DE FRANCE	EPA	oui

Budget initiaux 2024 des opérateurs de l'État

Les tableaux qui figurent ci-dessous correspondent au compte de résultat prévisionnel 2024 en comptabilité générale (compte de résultat et évolution de la situation patrimoniale) ainsi qu'aux dépenses par destination. Pour les opérateurs de l'État soumis à la comptabilité budgétaire, figurent également les tableaux des autorisations budgétaires et d'équilibre financier. L'ensemble de ces tableaux sont présentés tel qu'ils ont été saisis par les responsables des programmes chef de file à l'occasion de la rédaction des rapports annuels de performance (RAP) 2023 et des projets annuels de performance (PAP) 2025.

OPÉRATEUR

Académie des technologies

Opérateur rattaché au programme 172 « Recherches scientifiques et technologiques pluridisciplinaires » de la mission « Recherche et enseignement supérieur »

COMPTE DE RESULTAT

(en milliers d'euros)

Charges	Budget Initial 2024	Produits	Budget Initial 2024
Personnel	720	Subventions de l'Etat	1 571
<i>dont contributions employeur au CAS pensions</i>	23	- subventions pour charges de service public	1 571
		- crédits d'intervention (transfert)	
Fonctionnement autre que les charges de personnel	1 414	Fiscalité affectée	
Intervention (le cas échéant)		Autres subventions	
Opérations d'ordre (incluses dans fonctionnement et/ou intervention)	115	Autres produits	25
<i>dont dotations aux amortissements et provisions</i>	115	dont reprises aux amortissements et provisions	
<i>dont valeur nette comptable des éléments d'actifs cédés</i>		dont produits de cession d'éléments d'actif	
		dont quote-part reprise au résultat des financements rattachés à des actifs	
Total des charges	2 134	Total des produits	1 596
Résultat : bénéfice		Résultat : perte	538
Total : équilibre du CR	2 134	Total : équilibre du CR	2 134

ÉVOLUTION DE LA SITUATION PATRIMONIALE

(en milliers d'euros)

Emplois	Budget Initial 2024	Ressources	Budget Initial 2024
Insuffisance d'autofinancement	423	Capacité d'autofinancement	
Investissement	25	Financement de l'actif par l'Etat	
		Financement de l'actif par les tiers autres que l'Etat	
		Autres ressources	
Remboursement des dettes financières		Augmentation des dettes financières	
Total	448	Total des ressources	
Augmentation du fonds de roulement		Diminution du fonds de roulement	448

AUTORISATIONS BUDGETAIRES

(en milliers d'euros)

Dépenses	Autorisations d'engagement	Crédits de paiement	Recettes	
Personnel	720	720	Recettes globalisées :	1 596
<i>dont contribution employeur au CAS Pensions</i>	23	23	– subvention pour charges de service public	1 321
Fonctionnement	864	1 299	– subvention pour charges d'investissement	
Intervention			– autres financements de l'État	250
Investissement	25	25	– fiscalité affectée	
			– autres financements publics	
			– recettes propres	25
			Recettes fléchées :	
			– subvention pour charges d'investissement fléchée	
			– financements de l'État fléchés	
			– autres financements publics fléchés	
			– recettes propres fléchées	
Total des dépenses	1 609	2 044	Total des recettes	1 596
Solde budgétaire (excédent)			Solde budgétaire (déficit)	448

ÉQUILIBRE FINANCIER

(en milliers d'euros)

Besoins	Budget Initial 2024	Financement	Budget Initial 2024
Solde budgétaire (déficit)	448	Solde budgétaire (excédent)	
Remboursements d'emprunts (capital), nouveaux prêts (capital), dépôts et cautionnements		Nouveaux emprunts (capital), remboursements de prêts (capital), dépôts et cautionnements	
Opérations au nom et pour le compte de tiers		Opérations au nom et pour le compte de tiers	
Autres décaissements non budgétaires		Autres encaissements non budgétaires	
Sous-total des opérations ayant un impact négatif sur la trésorerie de l'organisme (1)	448	Sous-total des opérations ayant un impact positif sur la trésorerie de l'organisme (2)	
Abondement de la trésorerie (2) - (1) :		Prélèvement de la trésorerie (1) - (2) :	448
- <i>abondement de la trésorerie fléchée</i>		- <i>prélèvement de la trésorerie fléchée</i>	448
- <i>abondement de la trésorerie non fléchée</i>		- <i>prélèvement de la trésorerie non fléchée</i>	
Total des besoins	448	Total des financements	448

DEPENSES PAR DESTINATION

Avertissement : les dépenses 2024 présentées par destination n'incluent pas les charges non décaissables comme les amortissements et provisions pour risques et charges.

(en milliers d'euros)

Destination	Personnel		Fonctionnement		Intervention		Investissement		Total	
	AE	CP	AE	CP	AE	CP	AE	CP	AE	CP
Diffusion de la culture technique et technologique	190	190	210	210			15	15	415	415
Fonction support	340	340	269	704			10	10	619	1 054
Production Académique	190	190	385	385					575	575
Total	720	720	864	1 299			25	25	1 609	2 044

OPÉRATEUR**ACMOSS - Agence des Communications Mobiles Opérationnelles de Sécurité et de Secours**

Opérateur rattaché au programme 216 « Conduite et pilotage des politiques de l'intérieur » de la mission « Administration générale et territoriale de l'État »

COMPTE DE RESULTAT

(en milliers d'euros)

Charges	Budget Initial 2024	Produits	Budget Initial 2024
Personnel <i>dont contributions employeur au CAS pensions</i>	7 661 541	Subventions de l'Etat - subventions pour charges de service public - crédits d'intervention (transfert)	18 989 18 989
Fonctionnement autre que les charges de personnel	30 063	Fiscalité affectée	
Intervention (le cas échéant)		Autres subventions	52 030
Opérations d'ordre (incluses dans fonctionnement et/ou intervention) <i>dont dotations aux amortissements et provisions</i> <i>dont valeur nette comptable des éléments d'actifs cédés</i>		Autres produits dont reprises aux amortissements et provisions dont produits de cession d'éléments d'actif dont quote-part reprise au résultat des financements rattachés à des actifs	11 139
Total des charges	37 724	Total des produits	82 158
Résultat : bénéfice	44 434	Résultat : perte	
Total : équilibre du CR	82 158	Total : équilibre du CR	82 158

ÉVOLUTION DE LA SITUATION PATRIMONIALE

(en milliers d'euros)

Emplois	Budget Initial 2024	Ressources	Budget Initial 2024
Insuffisance d'autofinancement		Capacité d'autofinancement	44 434
Investissement	97 184	Financement de l'actif par l'Etat Financement de l'actif par les tiers autres que l'Etat Autres ressources	
Remboursement des dettes financières		Augmentation des dettes financières	
Total	97 184	Total des ressources	44 434
Augmentation du fonds de roulement		Diminution du fonds de roulement	52 750

AUTORISATIONS BUDGETAIRES

(en milliers d'euros)

Dépenses	Autorisations d'engagement	Crédits de paiement	Recettes	
Personnel <i>dont contribution employeur au CAS Pensions</i>	7 661 541	7 661 541	Recettes globalisées :	82 158
Fonctionnement	45 925	30 063	– subvention pour charges de service public	18 989
Intervention			– subvention pour charges d'investissement	
Investissement	54 081	97 184	– autres financements de l'État	52 030
			– fiscalité affectée	
			– autres financements publics	
			– recettes propres	11 139
			Recettes fléchées :	
			– subvention pour charges d'investissement fléchée	
			– financements de l'État fléchés	
			– autres financements publics fléchés	
			– recettes propres fléchées	
Total des dépenses	107 667	134 908	Total des recettes	82 158
Solde budgétaire (excédent)			Solde budgétaire (déficit)	52 750

ÉQUILIBRE FINANCIER

(en milliers d'euros)

Besoins	Budget Initial 2024	Financement	Budget Initial 2024
Solde budgétaire (déficit)	52 750	Solde budgétaire (excédent)	
Remboursements d'emprunts (capital), nouveaux prêts (capital), dépôts et cautionnements		Nouveaux emprunts (capital), remboursements de prêts (capital), dépôts et cautionnements	
Opérations au nom et pour le compte de tiers		Opérations au nom et pour le compte de tiers	
Autres décaissements non budgétaires		Autres encaissements non budgétaires	
Sous-total des opérations ayant un impact négatif sur la trésorerie de l'organisme (1)	52 750	Sous-total des opérations ayant un impact positif sur la trésorerie de l'organisme (2)	
Abondement de la trésorerie (2) - (1) :		Prélèvement de la trésorerie (1) - (2) :	52 750
– abondement de la trésorerie fléchée		– prélèvement de la trésorerie fléchée	
– abondement de la trésorerie non fléchée		– prélèvement de la trésorerie non fléchée	52 750
Total des besoins	52 750	Total des financements	52 750

DEPENSES PAR DESTINATION

Avertissement : les dépenses 2024 présentées par destination n'incluent pas les charges non décaissables comme les amortissements et provisions pour risques et charges.

(en milliers d'euros)

Destination	Personnel		Fonctionnement		Intervention		Investissement		Total	
	AE	CP	AE	CP	AE	CP	AE	CP	AE	CP
AMO			5 181	5 181					5 181	5 181
Conception	3 380	3 380	37 986	22 124			53 819	96 922	95 185	122 426
Déploiement territorial	3 054	3 054	1 327	1 327					4 381	4 381
Fonctions support	1 227	1 227	1 431	1 431			262	262	2 920	2 920
Total	7 661	7 661	45 925	30 063			54 081	97 184	107 667	134 908

OPÉRATEUR

ADEME - Agence de l'environnement et de la maîtrise de l'énergie

Opérateur rattaché au programme 181 « Prévention des risques » de la mission « Écologie, développement et mobilité durables »

COMPTE DE RESULTAT

(en milliers d'euros)

Charges	Budget Initial 2024	Produits	Budget Initial 2024
Personnel <i>dont contributions employeur au CAS pensions</i>	103 462 530	Subventions de l'État - subventions pour charges de service public - crédits d'intervention (transfert)	1 038 345 838 702 199 644
Fonctionnement autre que les charges de personnel	183 968	Fiscalité affectée	
Intervention (le cas échéant)	892 073	Autres subventions	80 739
Opérations d'ordre (incluses dans fonctionnement et/ou intervention) <i>dont dotations aux amortissements et provisions</i> <i>dont valeur nette comptable des éléments d'actifs cédés</i>	13 400 13 400	Autres produits dont reprises aux amortissements et provisions dont produits de cession d'éléments d'actif dont quote-part reprise au résultat des financements rattachés à des actifs	50 202 10 300
Total des charges	1 179 502	Total des produits	1 169 286
Résultat : bénéfice		Résultat : perte	10 216
Total : équilibre du CR	1 179 502	Total : équilibre du CR	1 179 502

ÉVOLUTION DE LA SITUATION PATRIMONIALE

(en milliers d'euros)

Emplois	Budget Initial 2024	Ressources	Budget Initial 2024
Insuffisance d'autofinancement		Capacité d'autofinancement	2 874
Investissement	50 169	Financement de l'actif par l'Etat	
		Financement de l'actif par les tiers autres que l'Etat	
		Autres ressources	90
Remboursement des dettes financières		Augmentation des dettes financières	
Total	50 169	Total des ressources	2 964
Augmentation du fonds de roulement		Diminution du fonds de roulement	47 205

AUTORISATIONS BUDGETAIRES

(en milliers d'euros)

Dépenses	Autorisations d'engagement	Crédits de paiement	Recettes	
Personnel <i>dont contribution employeur au CAS Pensions</i>	115 055 530	115 055 530	Recettes globalisées :	896 025 838 702
Fonctionnement	197 053	158 974	– subvention pour charges de service public – subvention pour charges d'investissement – autres financements de l'État	4 330
Intervention	1 523 082	892 672	– fiscalité affectée	4 795
Investissement	49 405	48 189	– autres financements publics – recettes propres	48 199
			Recettes fléchées :	252 524
			– subvention pour charges d'investissement fléchée – financements de l'État fléchés – autres financements publics fléchés – recettes propres fléchées	181 960 37 439 33 125
Total des dépenses	1 884 596	1 214 891	Total des recettes	1 148 549
Solde budgétaire (excédent)			Solde budgétaire (déficit)	66 342

ÉQUILIBRE FINANCIER

(en milliers d'euros)

Besoins	Budget Initial 2024	Financement	Budget Initial 2024
Solde budgétaire (déficit)	66 342	Solde budgétaire (excédent)	
Remboursements d'emprunts (capital), nouveaux prêts (capital), dépôts et cautionnements	1 380	Nouveaux emprunts (capital), remboursements de prêts (capital), dépôts et cautionnements	80
Opérations au nom et pour le compte de tiers	1 136 560	Opérations au nom et pour le compte de tiers	982 967
Autres décaissements non budgétaires		Autres encaissements non budgétaires	
Sous-total des opérations ayant un impact négatif sur la trésorerie de l'organisme (1)	1 204 282	Sous-total des opérations ayant un impact positif sur la trésorerie de l'organisme (2)	983 047
Abondement de la trésorerie (2) - (1) :		Prélèvement de la trésorerie (1) - (2) :	221 235
- abondement de la trésorerie fléchée		- prélèvement de la trésorerie fléchée	65 430
- abondement de la trésorerie non fléchée		- prélèvement de la trésorerie non fléchée	155 805
Total des besoins	1 204 282	Total des financements	1 204 282

DEPENSES PAR DESTINATION

Avertissement : les dépenses 2024 présentées par destination n'incluent pas les charges non décaissables comme les amortissements et provisions pour risques et charges.

(en milliers d'euros)

Destination	Personnel		Fonctionnement		Intervention		Investissement		Total	
	AE	CP	AE	CP	AE	CP	AE	CP	AE	CP
01-Chaleur renouvelable			18 119	13 071	784 092	305 608	17 789	17 516	820 000	336 195
02-Économie circulaire et déchets			25 374	19 677	268 199	135 351	6 427	5 910	300 000	160 938
03-Bâtiment économe en énergie			5 028	4 972	10 655	8 578	3 317	3 197	19 000	16 747
04-Communication nationale/Formation			10 030	8 051	1 650	932	320	371	12 000	9 353
05-Sites pollués, friches et sols			20 460	17 979	3 200	4 562	340	205	24 000	22 747
06-Recherche	3 800	3 800	2 198	1 368	27 002	23 592			33 000	28 759
07-Mise à disposition de l'expertise, outils et données			14 452	10 687	10 268	4 440	3 280	2 984	28 000	18 111
08-Démarches énergie/ climat territoriales			6 350	5 713	32 600	20 304	50	23	39 000	26 040
09-Réduction de l'impact environnemental des entreprises			600	636	13 400	14 554		31	14 000	15 222
10-Air/Mobilité			3 691	4 042	27 249	18 102	60	28	31 000	22 171
11-Hydrogène			264	204	19 609	55 367	127	59	20 000	55 630
12-International			1 467	1 357	1 533	1 460			3 000	2 817
13-Finance Climat			1 362	1 855	2 638	1 492		36	4 000	3 383
14-Décharges littorales			25 700	3 186	300	3 980			26 000	7 167
Budget de moyens	105 612	105 612	22 408	25 313			9 067	9 312	137 086	140 237
Filières REP	3 144	3 144	2 385	2 433			5 130	5 130	10 659	10 707

(en milliers d'euros)

Destination	Personnel		Fonctionnement		Intervention		Investissement		Total	
	AE	CP	AE	CP	AE	CP	AE	CP	AE	CP
Fonds vert - 02-Économie circulaire et déchets			1 425	1 200	93 575	19 208			95 000	20 408
Fonds vert - 05-Sites pollués et friches			450	563	29 550	11 081			30 000	11 644
Fonds vert - 09-Réduction de l'impact environnemental des entreprises			1 425	713	93 575	14 036			95 000	14 749
Projets financés par des partenaires	2 500	2 500	33 865	34 549	103 987	51 115	3 498	3 387	143 851	91 550
Relance - 02-Économie circulaire et déchets				500		116 440				116 941
Relance - 05-Sites pollués et Friches				10		26 852				26 863
Relance - 09-Rénovation énergétique et transition des PME				714		19 409				20 123
Relance - 10 Mobilité				167		19 144				19 311
Relance - 13 Stratégie hydrogène				16		17 062				17 078
Total	115 055	115 055	197 053	158 974	1 523 082	892 672	49 405	48 189	1 884 596	1 214 891

OPÉRATEUR

AEFE - Agence pour l'enseignement français à l'étranger

Opérateur rattaché au programme 185 « Diplomatie culturelle et d'influence » de la mission « Action extérieure de l'État »

COMPTE DE RESULTAT

(en milliers d'euros)

Charges	Budget Initial 2024	Produits	Budget Initial 2024
Personnel <i>dont contributions employeur au CAS pensions</i>	864 474 176 483	Subventions de l'Etat - subventions pour charges de service public - crédits d'intervention (transfert)	567 640 449 363 118 277
Fonctionnement autre que les charges de personnel	226 089	Fiscalité affectée	
Intervention (le cas échéant)	112 330	Autres subventions	7 965
Opérations d'ordre (incluses dans fonctionnement et/ou intervention) <i>dont dotations aux amortissements et provisions</i> <i>dont valeur nette comptable des éléments d'actifs cédés</i>	43 372 43 372	Autres produits dont reprises aux amortissements et provisions dont produits de cession d'éléments d'actif dont quote-part reprise au résultat des financements rattachés à des actifs	643 629 708 13 887
Total des charges	1 202 893	Total des produits	1 219 234
Résultat : bénéfice	16 342	Résultat : perte	
Total : équilibre du CR	1 219 234	Total : équilibre du CR	1 219 234

ÉVOLUTION DE LA SITUATION PATRIMONIALE

(en milliers d'euros)

Emplois	Budget Initial 2024	Ressources	Budget Initial 2024
Insuffisance d'autofinancement		Capacité d'autofinancement	45 118
Investissement	51 044	Financement de l'actif par l'Etat	
		Financement de l'actif par les tiers autres que l'Etat	
		Autres ressources	
Remboursement des dettes financières	8 358	Augmentation des dettes financières	8 930
Total	59 402	Total des ressources	54 048
Augmentation du fonds de roulement		Diminution du fonds de roulement	5 354

AUTORISATIONS BUDGETAIRES

(en milliers d'euros)

Dépenses	Autorisations d'engagement	Crédits de paiement	Recettes	
Personnel <i>dont contribution employeur au CAS Pensions</i>	864 474 176 483	864 474 176 483	Recettes globalisées :	1 204 639
			– subvention pour charges de service public	449 363
Fonctionnement	183 115	182 717	– subvention pour charges d'investissement	
			– autres financements de l'État	118 277
Intervention	112 330	112 330	– fiscalité affectée	
			– autres financements publics	7 965
Investissement	51 165	51 044	– recettes propres	629 034
			Recettes fléchées :	
			– subvention pour charges d'investissement fléchée	
			– financements de l'État fléchés	
			– autres financements publics fléchés	
			– recettes propres fléchées	
Total des dépenses	1 211 084	1 210 565	Total des recettes	1 204 639
Solde budgétaire (excédent)			Solde budgétaire (déficit)	5 926

ÉQUILIBRE FINANCIER

(en milliers d'euros)

Besoins	Budget Initial 2024	Financement	Budget Initial 2024
Solde budgétaire (déficit)	5 926	Solde budgétaire (excédent)	
Remboursements d'emprunts (capital), nouveaux prêts (capital), dépôts et cautionnements	8 358	Nouveaux emprunts (capital), remboursements de prêts (capital), dépôts et cautionnements	8 930
Opérations au nom et pour le compte de tiers		Opérations au nom et pour le compte de tiers	
Autres décaissements non budgétaires	188 959	Autres encaissements non budgétaires	180 461
Sous-total des opérations ayant un impact négatif sur la trésorerie de l'organisme (1)	203 243	Sous-total des opérations ayant un impact positif sur la trésorerie de l'organisme (2)	189 391
Abondement de la trésorerie (2) - (1) :		Prélèvement de la trésorerie (1) - (2) :	13 852
- abondement de la trésorerie fléchée		- prélèvement de la trésorerie fléchée	
- abondement de la trésorerie non fléchée		- prélèvement de la trésorerie non fléchée	13 852
Total des besoins	203 243	Total des financements	203 243

DEPENSES PAR DESTINATION

Avertissement : les dépenses 2024 présentées par destination n'incluent pas les charges non décaissables comme les amortissements et provisions pour risques et charges.

(en milliers d'euros)

Destination	Personnel		Fonctionnement		Intervention		Investissement		Total	
	AE	CP	AE	CP	AE	CP	AE	CP	AE	CP
Accompagner et faire vivre le réseau			35 245	36 027	112 330	112 330	7	7	147 581	148 364
Excellence éducative	844 488	844 488	61 609	59 565			2 750	2 750	908 847	906 803
Modernisation (support et immobilier)	19 985	19 985	86 261	87 125			48 409	48 288	154 655	155 398
Total	864 474	864 474	183 115	182 717	112 330	112 330	51 165	51 044	1 211 084	1 210 565

OPÉRATEUR**AFITF - Agence de financement des infrastructures de transport de France**

Opérateur rattaché au programme 203 « Infrastructures et services de transports » de la mission « Écologie, développement et mobilité durables »

COMPTE DE RESULTAT

(en milliers d'euros)

Charges	Budget Initial 2024	Produits	Budget Initial 2024
Personnel <i>dont contributions employeur au CAS pensions</i>	70	Subventions de l'Etat - subventions pour charges de service public - crédits d'intervention (transfert)	
Fonctionnement autre que les charges de personnel	685	Fiscalité affectée	4 123 812
Intervention (le cas échéant)	4 613 589	Autres subventions	426 550
Opérations d'ordre (incluses dans fonctionnement et/ou intervention) <i>dont dotations aux amortissements et provisions</i> <i>dont valeur nette comptable des éléments d'actifs cédés</i>		Autres produits dont reprises aux amortissements et provisions dont produits de cession d'éléments d'actif dont quote-part reprise au résultat des financements rattachés à des actifs	
Total des charges	4 614 344	Total des produits	4 550 362
Résultat : bénéfice		Résultat : perte	63 982
Total : équilibre du CR	4 614 344	Total : équilibre du CR	4 614 344

ÉVOLUTION DE LA SITUATION PATRIMONIALE

(en milliers d'euros)

Emplois	Budget Initial 2024	Ressources	Budget Initial 2024
Insuffisance d'autofinancement	63 982	Capacité d'autofinancement	
Investissement		Financement de l'actif par l'Etat	
		Financement de l'actif par les tiers autres que l'Etat	
		Autres ressources	
Remboursement des dettes financières		Augmentation des dettes financières	
Total	63 982	Total des ressources	
Augmentation du fonds de roulement		Diminution du fonds de roulement	63 982

AUTORISATIONS BUDGETAIRES

(en milliers d'euros)

Dépenses	Autorisations d'engagement	Crédits de paiement	Recettes	
Personnel <i>dont contribution employeur au CAS Pensions</i>	70	70	Recettes globalisées :	4 550 362
Fonctionnement	685	685	– subvention pour charges de service public	
Intervention	5 082 232	4 613 589	– subvention pour charges d'investissement	396 850
Investissement			– autres financements de l'État	4 123 812
			– fiscalité affectée	29 700
			– autres financements publics	
			– recettes propres	
			Recettes fléchées :	
			– subvention pour charges d'investissement fléchée	
			– financements de l'État fléchés	
			– autres financements publics fléchés	
			– recettes propres fléchées	
Total des dépenses	5 082 987	4 614 344	Total des recettes	4 550 362
Solde budgétaire (excédent)			Solde budgétaire (déficit)	63 982

ÉQUILIBRE FINANCIER

(en milliers d'euros)

Besoins	Budget Initial 2024	Financement	Budget Initial 2024
Solde budgétaire (déficit)	63 982	Solde budgétaire (excédent)	
Remboursements d'emprunts (capital), nouveaux prêts (capital), dépôts et cautionnements		Nouveaux emprunts (capital), remboursements de prêts (capital), dépôts et cautionnements	
Opérations au nom et pour le compte de tiers		Opérations au nom et pour le compte de tiers	
Autres décaissements non budgétaires		Autres encaissements non budgétaires	
Sous-total des opérations ayant un impact négatif sur la trésorerie de l'organisme (1)	63 982	Sous-total des opérations ayant un impact positif sur la trésorerie de l'organisme (2)	
Abondement de la trésorerie (2) - (1) :		Prélèvement de la trésorerie (1) - (2) :	63 982
– abondement de la trésorerie fléchée		– prélèvement de la trésorerie fléchée	63 982
– abondement de la trésorerie non fléchée		– prélèvement de la trésorerie non fléchée	
Total des besoins	63 982	Total des financements	63 982

DEPENSES PAR DESTINATION

Avertissement : les dépenses 2024 présentées par destination n'incluent pas les charges non décaissables comme les amortissements et provisions pour risques et charges.

(en milliers d'euros)

Destination	Personnel		Fonctionnement		Intervention		Investissement		Total	
	AE	CP	AE	CP	AE	CP	AE	CP	AE	CP
Total	70	70	685	685	5 082 232	4 613 589			5 082 987	4 614 344
Total	70	70	685	685	5 082 232	4 613 589			5 082 987	4 614 344

OPÉRATEUR

AFPA - Agence nationale pour la formation professionnelle des adultes

Opérateur rattaché au programme 103 « Accompagnement des mutations économiques et développement de l'emploi » de la mission « Travail, emploi et administration des ministères sociaux »

COMPTE DE RESULTAT

(en milliers d'euros)

Charges	Budget Initial 2024	Produits	Budget Initial 2024
Personnel <i>dont contributions employeur au CAS pensions</i>	433 121	Subventions de l'Etat - subventions pour charges de service public - crédits d'intervention (transfert)	213 800 111 800 102 000
Fonctionnement autre que les charges de personnel	346 154	Fiscalité affectée	
Intervention (le cas échéant)		Autres subventions	
Opérations d'ordre (incluses dans fonctionnement et/ou intervention) <i>dont dotations aux amortissements et provisions</i> <i>dont valeur nette comptable des éléments d'actifs cédés</i>	66 445 66 445	Autres produits dont reprises aux amortissements et provisions dont produits de cession d'éléments d'actif dont quote-part reprise au résultat des financements rattachés à des actifs	401 682 2 800
Total des charges	779 276	Total des produits	615 482
Résultat : bénéfice		Résultat : perte	163 794
Total : équilibre du CR	779 276	Total : équilibre du CR	779 276

ÉVOLUTION DE LA SITUATION PATRIMONIALE

(en milliers d'euros)

Emplois	Budget Initial 2024	Ressources	Budget Initial 2024
Insuffisance d'autofinancement	100 149	Capacité d'autofinancement	
Investissement	64 045	Financement de l'actif par l'Etat	12 000
		Financement de l'actif par les tiers autres que l'Etat	
		Autres ressources	
Remboursement des dettes financières	12 000	Augmentation des dettes financières	3 347
Total	176 195	Total des ressources	15 347
Augmentation du fonds de roulement		Diminution du fonds de roulement	160 848

DEPENSES PAR DESTINATION

Avertissement : les dépenses 2024 présentées par destination n'incluent pas les charges non décaissables comme les amortissements et provisions pour risques et charges.

(en milliers d'euros)

Destination	Personnel	Fonctionnement	Intervention	Investissement	Total
Total	433 121	279 710		64 046	776 877
Total	433 121	279 710		64 046	776 877

OPÉRATEUR

AFR - Académie de France à Rome

Opérateur rattaché au programme 131 « Création » de la mission « Culture »

COMPTE DE RESULTAT

(en milliers d'euros)

Charges	Budget Initial 2024	Produits	Budget Initial 2024
Personnel <i>dont contributions employeur au CAS pensions</i>	3 187 100	Subventions de l'Etat - subventions pour charges de service public - crédits d'intervention (transfert)	4 822 4 822
Fonctionnement autre que les charges de personnel	6 541	Fiscalité affectée	
Intervention (le cas échéant)		Autres subventions	
Opérations d'ordre (incluses dans fonctionnement et/ou intervention) <i>dont dotations aux amortissements et provisions</i> <i>dont valeur nette comptable des éléments d'actifs cédés</i>	1 100 1 100	Autres produits dont reprises aux amortissements et provisions dont produits de cession d'éléments d'actif dont quote-part reprise au résultat des financements rattachés à des actifs	4 457 75 900
Total des charges	9 728	Total des produits	9 279
Résultat : bénéfice		Résultat : perte	450
Total : équilibre du CR	9 728	Total : équilibre du CR	9 728

ÉVOLUTION DE LA SITUATION PATRIMONIALE

(en milliers d'euros)

Emplois	Budget Initial 2024	Ressources	Budget Initial 2024
Insuffisance d'autofinancement	325	Capacité d'autofinancement	
Investissement	2 370	Financement de l'actif par l'Etat Financement de l'actif par les tiers autres que l'Etat Autres ressources	1 307 408
Remboursement des dettes financières	5	Augmentation des dettes financières	5
Total	2 700	Total des ressources	1 719
Augmentation du fonds de roulement		Diminution du fonds de roulement	980

AUTORISATIONS BUDGETAIRES

(en milliers d'euros)

Dépenses	Autorisations d'engagement	Crédits de paiement	Recettes	
Personnel <i>dont contribution employeur au CAS Pensions</i>	3 187 112	3 187 112	Recettes globalisées :	8 321
Fonctionnement	5 219	5 441	– subvention pour charges de service public	4 822
Intervention			– subvention pour charges d'investissement	1 307
Investissement	2 224	2 370	– autres financements de l'État	
			– fiscalité affectée	
			– autres financements publics	2 192
			– recettes propres	
			Recettes fléchées :	1 698
			– subvention pour charges d'investissement fléchée	
			– financements de l'État fléchés	
			– autres financements publics fléchés	
			– recettes propres fléchées	1 698
Total des dépenses	10 630	10 999	Total des recettes	10 018
Solde budgétaire (excédent)			Solde budgétaire (déficit)	980

ÉQUILIBRE FINANCIER

(en milliers d'euros)

Besoins	Budget Initial 2024	Financement	Budget Initial 2024
Solde budgétaire (déficit)	980	Solde budgétaire (excédent)	
Remboursements d'emprunts (capital), nouveaux prêts (capital), dépôts et cautionnements		Nouveaux emprunts (capital), remboursements de prêts (capital), dépôts et cautionnements	
Opérations au nom et pour le compte de tiers		Opérations au nom et pour le compte de tiers	
Autres décaissements non budgétaires	200	Autres encaissements non budgétaires	200
Sous-total des opérations ayant un impact négatif sur la trésorerie de l'organisme (1)	1 180	Sous-total des opérations ayant un impact positif sur la trésorerie de l'organisme (2)	200
Abondement de la trésorerie (2) - (1) :		Prélèvement de la trésorerie (1) - (2) :	980
- abondement de la trésorerie fléchée		- prélèvement de la trésorerie fléchée	980
- abondement de la trésorerie non fléchée		- prélèvement de la trésorerie non fléchée	
Total des besoins	1 180	Total des financements	1 180

DEPENSES PAR DESTINATION

Avertissement : les dépenses 2024 présentées par destination n'incluent pas les charges non décaissables comme les amortissements et provisions pour risques et charges.

(en milliers d'euros)

Destination	Personnel		Fonctionnement		Intervention		Investissement		Total	
	AE	CP	AE	CP	AE	CP	AE	CP	AE	CP
Accueil des pensionnaires et des résidents			1 459	1 459					1 459	1 459
Activités culturelles	842	842	1 342	1 552					2 183	2 393
Patrimoine	713	713	1 323	1 335			2 074	2 212	4 110	4 260
Support	1 632	1 632	1 097	1 097			150	158	2 879	2 887
Total	3 187	3 187	5 219	5 441			2 224	2 370	10 630	10 999

OPÉRATEUR

Agences de l'eau

Opérateur rattaché au programme 113 « Paysages, eau et biodiversité » de la mission « Écologie, développement et mobilité durables »

COMPTE DE RESULTAT

(en milliers d'euros)

Charges	Budget Initial 2024	Produits	Budget Initial 2024
Personnel <i>dont contributions employeur au CAS pensions</i>	125 897 5 400	Subventions de l'État - subventions pour charges de service public - crédits d'intervention (transfert)	
Fonctionnement autre que les charges de personnel	596 346	Fiscalité affectée	2 242 189
Intervention (le cas échéant)	1 929 672	Autres subventions	
Opérations d'ordre (incluses dans fonctionnement et/ou intervention) <i>dont dotations aux amortissements et provisions</i> <i>dont valeur nette comptable des éléments d'actifs cédés</i>	20 124 20 109 15	Autres produits dont reprises aux amortissements et provisions dont produits de cession d'éléments d'actif dont quote-part reprise au résultat des financements rattachés à des actifs	209 439 600 15
Total des charges	2 651 916	Total des produits	2 451 628
Résultat : bénéfice		Résultat : perte	200 288
Total : équilibre du CR	2 651 916	Total : équilibre du CR	2 651 916

ÉVOLUTION DE LA SITUATION PATRIMONIALE

(en milliers d'euros)

Emplois	Budget Initial 2024	Ressources	Budget Initial 2024
Insuffisance d'autofinancement	180 780	Capacité d'autofinancement	
Investissement	128 118	Financement de l'actif par l'Etat	
		Financement de l'actif par les tiers autres que l'Etat	200 698
		Autres ressources	15
Remboursement des dettes financières		Augmentation des dettes financières	
Total	308 898	Total des ressources	200 713
Augmentation du fonds de roulement		Diminution du fonds de roulement	108 185

AUTORISATIONS BUDGETAIRES

(en milliers d'euros)

Dépenses	Autorisations d'engagement	Crédits de paiement	Recettes	
Personnel <i>dont contribution employeur au CAS Pensions</i>	138 075 5 400	138 075 5 400	Recettes globalisées :	2 330 780
Fonctionnement	56 657	56 911	– subvention pour charges de service public	
Intervention	2 691 994	2 419 052	– subvention pour charges d'investissement	
Investissement	33 604	33 053	– autres financements de l'État	
			– fiscalité affectée	2 290 528
			– autres financements publics	1 261
			– recettes propres	38 992
			Recettes fléchées :	151 728
			– subvention pour charges d'investissement fléchée	
			– financements de l'État fléchés	151 713
			– autres financements publics fléchés	
			– recettes propres fléchées	15
Total des dépenses	2 920 330	2 647 090	Total des recettes	2 482 508
Solde budgétaire (excédent)			Solde budgétaire (déficit)	164 582

ÉQUILIBRE FINANCIER

(en milliers d'euros)

Besoins	Budget Initial 2024	Financement	Budget Initial 2024
Solde budgétaire (déficit)	164 582	Solde budgétaire (excédent)	
Remboursements d'emprunts (capital), nouveaux prêts (capital), dépôts et cautionnements	95 068	Nouveaux emprunts (capital), remboursements de prêts (capital), dépôts et cautionnements	200 698
Opérations au nom et pour le compte de tiers	240 857	Opérations au nom et pour le compte de tiers	242 863
Autres décaissements non budgétaires	48 994	Autres encaissements non budgétaires	36 000
Sous-total des opérations ayant un impact négatif sur la trésorerie de l'organisme (1)	549 500	Sous-total des opérations ayant un impact positif sur la trésorerie de l'organisme (2)	479 561
Abondement de la trésorerie (2) - (1) :		Prélèvement de la trésorerie (1) - (2) :	69 939
- abondement de la trésorerie fléchée		- prélèvement de la trésorerie fléchée	23 907
- abondement de la trésorerie non fléchée		- prélèvement de la trésorerie non fléchée	46 032
Total des besoins	549 500	Total des financements	549 500

DEPENSES PAR DESTINATION

Avertissement : les dépenses 2024 présentées par destination n'incluent pas les charges non décaissables comme les amortissements et provisions pour risques et charges.

(en milliers d'euros)

Destination	Personnel		Fonctionnement		Intervention		Investissement		Total	
	AE	CP	AE	CP	AE	CP	AE	CP	AE	CP
Charges de régularisation : remboursement de redevances			23 411	23 411					23 411	23 411
Contributions à l'OFB et à l'EPMP					391 079	391 079			391 079	391 079
Domaine 0 : Fonctions support	138 075	138 075	32 519	32 701			33 554	33 003	204 147	203 779
Domaine 1 : Actions de connaissance, de planification et de gouvernance					185 231	173 268			185 231	173 268
Domaine 2 : Mesures générales de gestion de l'eau - Equipements en infrastructures					903 137	772 585			903 137	772 585
Domaine 3 : Mesures territoriales de gestion de l'eau et de la biodiversité - Adaptation au changement climatique, à la préservation de la biodiversité et restauration des milieux aquatiques, à la prévention des impacts de l'environnement sur la santé					1 032 661	838 736	50	50	1 032 711	838 786
Fonds vert			584	656	50 947	81 798			51 531	82 454
Hydraulique agricole					14 300	14 300			14 300	14 300
Opérations de rénovation réseaux AEP - lutte contre les fuites						13 961				13 961
Plan France Relance			143	143		46 165			143	46 308
Primes à la performance épuratoire					78 000	78 000			78 000	78 000
SNB					36 639	9 160			36 639	9 160

(en milliers d'euros)

Destination	Personnel		Fonctionnement		Intervention		Investissement		Total	
	AE	CP	AE	CP	AE	CP	AE	CP	AE	CP
Total	138 075	138 075	56 657	56 911	2 691 994	2 419 052	33 604	33 053	2 920 330	2 647 090

OPÉRATEUR

AGRASC - Agence de gestion et de recouvrement des avoirs saisis et confisqués

Opérateur rattaché au programme 310 « Conduite et pilotage de la politique de la justice » de la mission « Justice »

COMPTE DE RESULTAT

(en milliers d'euros)

Charges	Budget Initial 2024	Produits	Budget Initial 2024
Personnel	6 210	Subventions de l'Etat	11 287
<i>dont contributions employeur au CAS pensions</i>	1 451	- subventions pour charges de service public	11 287
		- crédits d'intervention (transfert)	
Fonctionnement autre que les charges de personnel	8 155	Fiscalité affectée	9 900
Intervention (le cas échéant)	10 465	Autres subventions	
Opérations d'ordre (incluses dans fonctionnement et/ou intervention)	427	Autres produits	2 085
<i>dont dotations aux amortissements et provisions</i>	427	dont reprises aux amortissements et provisions	
<i>dont valeur nette comptable des éléments d'actifs cédés</i>		dont produits de cession d'éléments d'actif	
		dont quote-part reprise au résultat des financements rattachés à des actifs	
Total des charges	24 830	Total des produits	23 272
Résultat : bénéfice		Résultat : perte	1 558
Total : équilibre du CR	24 830	Total : équilibre du CR	24 830

ÉVOLUTION DE LA SITUATION PATRIMONIALE

(en milliers d'euros)

Emplois	Budget Initial 2024	Ressources	Budget Initial 2024
Insuffisance d'autofinancement	1 131	Capacité d'autofinancement	
Investissement	402	Financement de l'actif par l'Etat	402
		Financement de l'actif par les tiers autres que l'Etat	
		Autres ressources	
Remboursement des dettes financières		Augmentation des dettes financières	
Total	1 533	Total des ressources	402
Augmentation du fonds de roulement		Diminution du fonds de roulement	1 131

AUTORISATIONS BUDGETAIRES

(en milliers d'euros)

Dépenses	Autorisations d'engagement	Crédits de paiement	Recettes	
Personnel	6 600	6 600	Recettes globalisées :	21 689
<i>dont contribution employeur au CAS Pensions</i>	<i>1 451</i>	<i>1 451</i>	– subvention pour charges de service public	11 287
Fonctionnement	7 238	7 338	– subvention pour charges d'investissement	402
Intervention	10 465	10 465	– autres financements de l'État	
Investissement	402	402	– fiscalité affectée	9 900
			– autres financements publics	
			– recettes propres	100
			Recettes fléchées :	1 985
			– subvention pour charges d'investissement fléchée	
			– financements de l'État fléchés	1 985
			– autres financements publics fléchés	
			– recettes propres fléchées	
Total des dépenses	24 705	24 805	Total des recettes	23 674
Solde budgétaire (excédent)			Solde budgétaire (déficit)	1 131

ÉQUILIBRE FINANCIER

(en milliers d'euros)

Besoins	Budget Initial 2024	Financement	Budget Initial 2024
Solde budgétaire (déficit)	1 131	Solde budgétaire (excédent)	
Remboursements d'emprunts (capital), nouveaux prêts (capital), dépôts et cautionnements		Nouveaux emprunts (capital), remboursements de prêts (capital), dépôts et cautionnements	
Opérations au nom et pour le compte de tiers		Opérations au nom et pour le compte de tiers	
Autres décaissements non budgétaires		Autres encaissements non budgétaires	
Sous-total des opérations ayant un impact négatif sur la trésorerie de l'organisme (1)	1 131	Sous-total des opérations ayant un impact positif sur la trésorerie de l'organisme (2)	
Abondement de la trésorerie (2) - (1) :		Prélèvement de la trésorerie (1) - (2) :	1 131
- <i>abondement de la trésorerie fléchée</i>		- <i>prélèvement de la trésorerie fléchée</i>	1 131
- <i>abondement de la trésorerie non fléchée</i>		- <i>prélèvement de la trésorerie non fléchée</i>	
Total des besoins	1 131	Total des financements	1 131

DEPENSES PAR DESTINATION

Avertissement : les dépenses 2024 présentées par destination n'incluent pas les charges non décaissables comme les amortissements et provisions pour risques et charges.

(en milliers d'euros)

Destination	Personnel		Fonctionnement		Intervention		Investissement		Total	
	AE	CP	AE	CP	AE	CP	AE	CP	AE	CP
D1 Charges communes	6 600	6 600	2 400	2 400	10 465	10 465	402	402	19 867	19 867
D2 Assistance			1 688	1 688					1 688	1 688
D3 Actif immobilier			3 000	3 100					3 000	3 100
D4 Actif mobilier			150	150					150	150
Total	6 600	6 600	7 238	7 338	10 465	10 465	402	402	24 705	24 805

OPÉRATEUR**ANACT - Agence nationale pour l'amélioration des conditions de travail**

Opérateur rattaché au programme 111 « Amélioration de la qualité de l'emploi et des relations du travail » de la mission « Travail, emploi et administration des ministères sociaux »

COMPTE DE RESULTAT

(en milliers d'euros)

Charges	Budget Initial 2024	Produits	Budget Initial 2024
Personnel <i>dont contributions employeur au CAS pensions</i>	23 691 187	Subventions de l'Etat - subventions pour charges de service public - crédits d'intervention (transfert)	18 599 11 290 7 309
Fonctionnement autre que les charges de personnel	14 919	Fiscalité affectée	
Intervention (le cas échéant)	4 181	Autres subventions	11 773
Opérations d'ordre (incluses dans fonctionnement et/ou intervention) <i>dont dotations aux amortissements et provisions</i> <i>dont valeur nette comptable des éléments d'actifs cédés</i>		Autres produits dont reprises aux amortissements et provisions dont produits de cession d'éléments d'actif dont quote-part reprise au résultat des financements rattachés à des actifs	4 602
Total des charges	42 791	Total des produits	34 975
Résultat : bénéfice		Résultat : perte	7 816
Total : équilibre du CR	42 791	Total : équilibre du CR	42 791

ÉVOLUTION DE LA SITUATION PATRIMONIALE

(en milliers d'euros)

Emplois	Budget Initial 2024	Ressources	Budget Initial 2024
Insuffisance d'autofinancement	7 816	Capacité d'autofinancement	
Investissement		Financement de l'actif par l'Etat	
		Financement de l'actif par les tiers autres que l'Etat	
		Autres ressources	
Remboursement des dettes financières		Augmentation des dettes financières	
Total	7 816	Total des ressources	
Augmentation du fonds de roulement		Diminution du fonds de roulement	7 816

AUTORISATIONS BUDGETAIRES

(en milliers d'euros)

Dépenses	Autorisations d'engagement	Crédits de paiement	Recettes	
Personnel <i>dont contribution employeur au CAS Pensions</i>	23 691 187	23 691 187	Recettes globalisées :	31 775
Fonctionnement	13 385	14 199	– subvention pour charges de service public	11 290
Intervention	3 500	4 181	– subvention pour charges d'investissement	6 133
Investissement	720	720	– autres financements de l'État	9 750
			– fiscalité affectée	4 602
			– autres financements publics	3 200
			– recettes propres	3 200
			Recettes fléchées :	
			– subvention pour charges d'investissement fléchée	3 200
			– financements de l'État fléchés	
			– autres financements publics fléchés	
			– recettes propres fléchées	
Total des dépenses	41 296	42 791	Total des recettes	34 975
Solde budgétaire (excédent)			Solde budgétaire (déficit)	7 816

ÉQUILIBRE FINANCIER

(en milliers d'euros)

Besoins	Budget Initial 2024	Financement	Budget Initial 2024
Solde budgétaire (déficit)	7 816	Solde budgétaire (excédent)	
Remboursements d'emprunts (capital), nouveaux prêts (capital), dépôts et cautionnements		Nouveaux emprunts (capital), remboursements de prêts (capital), dépôts et cautionnements	
Opérations au nom et pour le compte de tiers		Opérations au nom et pour le compte de tiers	
Autres décaissements non budgétaires		Autres encaissements non budgétaires	
Sous-total des opérations ayant un impact négatif sur la trésorerie de l'organisme (1)	7 816	Sous-total des opérations ayant un impact positif sur la trésorerie de l'organisme (2)	
Abondement de la trésorerie (2) - (1) :		Prélèvement de la trésorerie (1) - (2) :	7 816
– abondement de la trésorerie fléchée		– prélèvement de la trésorerie fléchée	7 816
– abondement de la trésorerie non fléchée		– prélèvement de la trésorerie non fléchée	
Total des besoins	7 816	Total des financements	7 816

DEPENSES PAR DESTINATION

Avertissement : les dépenses 2024 présentées par destination n'incluent pas les charges non décaissables comme les amortissements et provisions pour risques et charges.

(en milliers d'euros)

Destination	Personnel		Fonctionnement		Intervention		Investissement		Total	
	AE	CP	AE	CP	AE	CP	AE	CP	AE	CP
Capitalisation	5 904	5 904	2 014	2 026					7 918	7 930
Déploiement et diffusion	7 003	7 003	1 122	1 114					8 125	8 117
Experimentations	5 904	5 904	178	161					6 082	6 065
Fonctions supports & frais généraux	4 880	4 880	5 586	4 765			588	588	11 055	10 233
Fonds d'amélioration pour les conditions de travail (FACT)					3 500	3 658			3 500	3 658
Prévention Santé au travail			4 484	6 133		523	132	132	4 616	6 788
Total	23 691	23 691	13 385	14 199	3 500	4 181	720	720	41 296	42 791

OPÉRATEUR

ANAH - Agence nationale de l'habitat

Opérateur rattaché au programme 135 « Urbanisme, territoires et amélioration de l'habitat » de la mission « Cohésion des territoires »

COMPTE DE RESULTAT

(en milliers d'euros)

Charges	Budget Initial 2024	Produits	Budget Initial 2024
Personnel <i>dont contributions employeur au CAS pensions</i>	21 915 1 465	Subventions de l'Etat - subventions pour charges de service public - crédits d'intervention (transfert)	2 976 467 2 976 467
Fonctionnement autre que les charges de personnel	187 235	Fiscalité affectée	
Intervention (le cas échéant)	3 810 300	Autres subventions	
Opérations d'ordre (incluses dans fonctionnement et/ou intervention) <i>dont dotations aux amortissements et provisions</i> <i>dont valeur nette comptable des éléments d'actifs cédés</i>	48 540 48 540	Autres produits dont reprises aux amortissements et provisions dont produits de cession d'éléments d'actif dont quote-part reprise au résultat des financements rattachés à des actifs	851 977 2 682
Total des charges	4 019 450	Total des produits	3 828 443
Résultat : bénéfice		Résultat : perte	191 007
Total : équilibre du CR	4 019 450	Total : équilibre du CR	4 019 450

ÉVOLUTION DE LA SITUATION PATRIMONIALE

(en milliers d'euros)

Emplois	Budget Initial 2024	Ressources	Budget Initial 2024
Insuffisance d'autofinancement	145 149	Capacité d'autofinancement	
Investissement	27 900	Financement de l'actif par l'Etat	
		Financement de l'actif par les tiers autres que l'Etat	
		Autres ressources	
Remboursement des dettes financières		Augmentation des dettes financières	
Total	173 049	Total des ressources	
Augmentation du fonds de roulement		Diminution du fonds de roulement	173 049

AUTORISATIONS BUDGETAIRES

(en milliers d'euros)

Dépenses	Autorisations d'engagement	Crédits de paiement	Recettes	
Personnel <i>dont contribution employeur au CAS Pensions</i>	21 915 1 465	21 915 1 465	Recettes globalisées :	1 833 842
Fonctionnement	140 045	135 545	– subvention pour charges de service public	
Intervention	6 200 600	3 810 300	– subvention pour charges d'investissement	1 062 842
Investissement	32 800	27 900	– autres financements de l'État	700 000
			– fiscalité affectée	
			– autres financements publics	
			– recettes propres	71 000
			Recettes fléchées :	1 989 920
			– subvention pour charges d'investissement fléchée	
			– financements de l'État fléchés	1 988 625
			– autres financements publics fléchés	1 295
			– recettes propres fléchées	
Total des dépenses	6 395 360	3 995 660	Total des recettes	3 823 761
Solde budgétaire (excédent)			Solde budgétaire (déficit)	171 899

ÉQUILIBRE FINANCIER

(en milliers d'euros)

Besoins	Budget Initial 2024	Financement	Budget Initial 2024
Solde budgétaire (déficit)	171 899	Solde budgétaire (excédent)	
Remboursements d'emprunts (capital), nouveaux prêts (capital), dépôts et cautionnements		Nouveaux emprunts (capital), remboursements de prêts (capital), dépôts et cautionnements	
Opérations au nom et pour le compte de tiers	13 100	Opérations au nom et pour le compte de tiers	13 400
Autres décaissements non budgétaires		Autres encaissements non budgétaires	
Sous-total des opérations ayant un impact négatif sur la trésorerie de l'organisme (1)	184 999	Sous-total des opérations ayant un impact positif sur la trésorerie de l'organisme (2)	13 400
Abondement de la trésorerie (2) - (1) :		Prélèvement de la trésorerie (1) - (2) :	171 599
- abondement de la trésorerie fléchée		- prélèvement de la trésorerie fléchée	157 575
- abondement de la trésorerie non fléchée		- prélèvement de la trésorerie non fléchée	14 024
Total des besoins	184 999	Total des financements	184 999

DEPENSES PAR DESTINATION

Avertissement : les dépenses 2024 présentées par destination n'incluent pas les charges non décaissables comme les amortissements et provisions pour risques et charges.

(en milliers d'euros)

Destination	Personnel		Fonctionnement		Intervention		Investissement		Total	
	AE	CP	AE	CP	AE	CP	AE	CP	AE	CP
Expertise, étude, assistance et évaluation			16 984	19 544	1 300	1 300			18 284	20 844
Gestion des aides publiques			67 591	66 214	6 199 300	3 809 000			6 266 891	3 875 214
Soutien et management	21 915	21 915	55 470	49 788			32 800	27 900	110 185	99 603
Total	21 915	21 915	140 045	135 545	6 200 600	3 810 300	32 800	27 900	6 395 360	3 995 660

OPÉRATEUR**ANCOLS - Agence nationale de contrôle du logement social**

Opérateur rattaché au programme 135 « Urbanisme, territoires et amélioration de l'habitat » de la mission « Cohésion des territoires »

COMPTE DE RESULTAT

(en milliers d'euros)

Charges	Budget Initial 2024	Produits	Budget Initial 2024
Personnel <i>dont contributions employeur au CAS pensions</i>	14 062 1 688	Subventions de l'Etat - subventions pour charges de service public - crédits d'intervention (transfert)	
Fonctionnement autre que les charges de personnel	5 013	Fiscalité affectée	17 784
Intervention (le cas échéant)		Autres subventions	
Opérations d'ordre (incluses dans fonctionnement et/ou intervention) <i>dont dotations aux amortissements et provisions</i> <i>dont valeur nette comptable des éléments d'actifs cédés</i>	499 499	Autres produits dont reprises aux amortissements et provisions dont produits de cession d'éléments d'actif dont quote-part reprise au résultat des financements rattachés à des actifs	236 174
Total des charges	19 074	Total des produits	18 020
Résultat : bénéfice		Résultat : perte	1 055
Total : équilibre du CR	19 074	Total : équilibre du CR	19 074

ÉVOLUTION DE LA SITUATION PATRIMONIALE

(en milliers d'euros)

Emplois	Budget Initial 2024	Ressources	Budget Initial 2024
Insuffisance d'autofinancement	730	Capacité d'autofinancement	
Investissement	572	Financement de l'actif par l'Etat Financement de l'actif par les tiers autres que l'Etat Autres ressources	54
Remboursement des dettes financières		Augmentation des dettes financières	
Total	1 301	Total des ressources	54
Augmentation du fonds de roulement		Diminution du fonds de roulement	1 247

AUTORISATIONS BUDGETAIRES

(en milliers d'euros)

Dépenses	Autorisations d'engagement	Crédits de paiement	Recettes	
Personnel <i>dont contribution employeur au CAS Pensions</i>	15 117 1 688	15 117 1 688	Recettes globalisées :	17 846
Fonctionnement	2 551	3 458	– subvention pour charges de service public	
Intervention			– subvention pour charges d'investissement	
Investissement	550	620	– autres financements de l'État	17 784
			– fiscalité affectée	
			– autres financements publics	
			– recettes propres	62
			Recettes fléchées :	
			– subvention pour charges d'investissement fléchée	
			– financements de l'État fléchés	
			– autres financements publics fléchés	
			– recettes propres fléchées	
Total des dépenses	18 218	19 195	Total des recettes	17 846
Solde budgétaire (excédent)			Solde budgétaire (déficit)	1 349

ÉQUILIBRE FINANCIER

(en milliers d'euros)

Besoins	Budget Initial 2024	Financement	Budget Initial 2024
Solde budgétaire (déficit)	1 349	Solde budgétaire (excédent)	
Remboursements d'emprunts (capital), nouveaux prêts (capital), dépôts et cautionnements		Nouveaux emprunts (capital), remboursements de prêts (capital), dépôts et cautionnements	54
Opérations au nom et pour le compte de tiers		Opérations au nom et pour le compte de tiers	
Autres décaissements non budgétaires		Autres encaissements non budgétaires	
Sous-total des opérations ayant un impact négatif sur la trésorerie de l'organisme (1)	1 349	Sous-total des opérations ayant un impact positif sur la trésorerie de l'organisme (2)	54
Abondement de la trésorerie (2) - (1) :		Prélèvement de la trésorerie (1) - (2) :	1 295
- abondement de la trésorerie fléchée		- prélèvement de la trésorerie fléchée	1 295
- abondement de la trésorerie non fléchée		- prélèvement de la trésorerie non fléchée	
Total des besoins	1 349	Total des financements	1 349

DEPENSES PAR DESTINATION

Avertissement : les dépenses 2024 présentées par destination n'incluent pas les charges non décaissables comme les amortissements et provisions pour risques et charges.

(en milliers d'euros)

Destination	Personnel		Fonctionnement		Intervention		Investissement		Total	
	AE	CP	AE	CP	AE	CP	AE	CP	AE	CP
CONTROLE ET SUITES	9 957	9 957	565	623					10 522	10 579
ETUDE ET STATISTIQUES	2 219	2 219	438	428					2 656	2 646
FONCTIONS SUPPORT	2 942	2 942	1 548	2 407			550	620	5 040	5 969
Total	15 117	15 117	2 551	3 458			550	620	18 218	19 195

OPÉRATEUR

ANCT - Agence nationale de la cohésion des territoires

Opérateur rattaché au programme 112 « Impulsion et coordination de la politique d'aménagement du territoire » de la mission « Cohésion des territoires »

COMPTE DE RESULTAT

(en milliers d'euros)

Charges	Budget Initial 2024	Produits	Budget Initial 2024
Personnel <i>dont contributions employeur au CAS pensions</i>	30 624 5 004	Subventions de l'Etat - subventions pour charges de service public - crédits d'intervention (transfert)	89 943 89 943
Fonctionnement autre que les charges de personnel	83 953	Fiscalité affectée	
Intervention (le cas échéant)	73 452	Autres subventions	19 034
Opérations d'ordre (incluses dans fonctionnement et/ou intervention) <i>dont dotations aux amortissements et provisions</i> <i>dont valeur nette comptable des éléments d'actifs cédés</i>	7 747 6 630 1 117	Autres produits dont reprises aux amortissements et provisions dont produits de cession d'éléments d'actif dont quote-part reprise au résultat des financements rattachés à des actifs	73 434 600 7 818 2 457
Total des charges	188 030	Total des produits	182 411
Résultat : bénéfice		Résultat : perte	5 619
Total : équilibre du CR	188 030	Total : équilibre du CR	188 030

ÉVOLUTION DE LA SITUATION PATRIMONIALE

(en milliers d'euros)

Emplois	Budget Initial 2024	Ressources	Budget Initial 2024
Insuffisance d'autofinancement	8 747	Capacité d'autofinancement	
Investissement	20 136	Financement de l'actif par l'Etat	6 460
		Financement de l'actif par les tiers autres que l'Etat	7 307
		Autres ressources	7 818
Remboursement des dettes financières		Augmentation des dettes financières	
Total	28 882	Total des ressources	21 585
Augmentation du fonds de roulement		Diminution du fonds de roulement	7 297

AUTORISATIONS BUDGETAIRES

(en milliers d'euros)

Dépenses	Autorisations d'engagement	Crédits de paiement	Recettes	
Personnel	33 019	33 019	Recettes globalisées :	122 928
<i>dont contribution employeur au CAS Pensions</i>	<i>5 004</i>	<i>5 004</i>	– subvention pour charges de service public	78 358
Fonctionnement	70 112	74 325	– subvention pour charges d'investissement	6 460
Intervention	71 067	74 962	– autres financements de l'État	8 352
Investissement	20 626	20 136	– fiscalité affectée	
			– autres financements publics	19 207
			– recettes propres	10 551
			Recettes fléchées :	59 694
			– subvention pour charges d'investissement fléchée	
			– financements de l'État fléchés	56 325
			– autres financements publics fléchés	3 369
			– recettes propres fléchées	
Total des dépenses	194 825	202 442	Total des recettes	182 622
Solde budgétaire (excédent)			Solde budgétaire (déficit)	19 820

ÉQUILIBRE FINANCIER

(en milliers d'euros)

Besoins	Budget Initial 2024	Financement	Budget Initial 2024
Solde budgétaire (déficit)	19 820	Solde budgétaire (excédent)	
Remboursements d'emprunts (capital), nouveaux prêts (capital), dépôts et cautionnements		Nouveaux emprunts (capital), remboursements de prêts (capital), dépôts et cautionnements	
Opérations au nom et pour le compte de tiers	553 498	Opérations au nom et pour le compte de tiers	478 900
Autres décaissements non budgétaires		Autres encaissements non budgétaires	
Sous-total des opérations ayant un impact négatif sur la trésorerie de l'organisme (1)	573 318	Sous-total des opérations ayant un impact positif sur la trésorerie de l'organisme (2)	478 900
Abondement de la trésorerie (2) - (1) :		Prélèvement de la trésorerie (1) - (2) :	94 418
- abondement de la trésorerie fléchée		- prélèvement de la trésorerie fléchée	10 675
- abondement de la trésorerie non fléchée		- prélèvement de la trésorerie non fléchée	83 744
Total des besoins	573 318	Total des financements	573 318

DEPENSES PAR DESTINATION

Avertissement : les dépenses 2024 présentées par destination n'incluent pas les charges non décaissables comme les amortissements et provisions pour risques et charges.

(en milliers d'euros)

Destination	Personnel		Fonctionnement		Intervention		Investissement		Total	
	AE	CP	AE	CP	AE	CP	AE	CP	AE	CP
Europe			13 303	11 459	193	3 292	1 500	2 350	14 996	17 100
Ingénierie			27 375	27 375	12 625	12 625			40 000	40 000
Masse salariale	33 019	33 019							33 019	33 019
Plan France Relance			58	2 487	50 778	51 327			50 836	53 815
Programmes nationaux			18 497	21 221	7 048	7 323	4 320	4 104	29 865	32 648
Projets immobiliers			2 043	2 043			14 651	13 549	16 694	15 591
Support			8 055	8 706			155	133	8 210	8 839
Veille et alerte / prospective			782	1 034	424	395			1 205	1 430
Total	33 019	33 019	70 112	74 325	71 067	74 962	20 626	20 136	194 825	202 442

OPÉRATEUR**ANDRA - Agence nationale pour la gestion des déchets radioactifs**

Opérateur rattaché au programme 174 « Énergie, climat et après-mines » de la mission « Écologie, développement et mobilité durables »

COMPTE DE RESULTAT

(en milliers d'euros)

Charges	Budget Initial 2024	Produits	Budget Initial 2024
Personnel <i>dont contributions employeur au CAS pensions</i>	87 581 288	Subventions de l'Etat - subventions pour charges de service public - crédits d'intervention (transfert)	3 082 3 082
Fonctionnement autre que les charges de personnel	220 522	Fiscalité affectée	133 383
Intervention (le cas échéant)		Autres subventions	904
Opérations d'ordre (incluses dans fonctionnement et/ou intervention) <i>dont dotations aux amortissements et provisions</i> <i>dont valeur nette comptable des éléments d'actifs cédés</i>	33 937 33 937	Autres produits dont reprises aux amortissements et provisions dont produits de cession d'éléments d'actif dont quote-part reprise au résultat des financements rattachés à des actifs	191 660 7 441 17 530
Total des charges	308 103	Total des produits	329 029
Résultat : bénéfice	20 926	Résultat : perte	
Total : équilibre du CR	329 029	Total : équilibre du CR	329 029

ÉVOLUTION DE LA SITUATION PATRIMONIALE

(en milliers d'euros)

Emplois	Budget Initial 2024	Ressources	Budget Initial 2024
Insuffisance d'autofinancement		Capacité d'autofinancement	29 892
Investissement	36 184	Financement de l'actif par l'Etat Financement de l'actif par les tiers autres que l'Etat Autres ressources	19 025
Remboursement des dettes financières		Augmentation des dettes financières	
Total	36 184	Total des ressources	48 917
Augmentation du fonds de roulement	12 733	Diminution du fonds de roulement	

DEPENSES PAR DESTINATION**Avertissement** : les dépenses 2024 présentées par destination n'incluent pas les charges non décaissables comme les amortissements et provisions pour risques et charges.

(en milliers d'euros)

Destination	Personnel	Fonctionnement	Intervention	Investissement	Total
Autres services publics et privés	611	87			698
Hors exploitation	1 680	16 828			18 508
Innovations, développement et valorisation	2 745	1 376			4 121
Opérations industrielles	22 839	42 052			64 891
Projets de stockage	59 707	105 055			164 762
Total	87 582	165 398			252 980

OPÉRATEUR

ANFr - Agence nationale des fréquences

Opérateur rattaché au programme 134 « Développement des entreprises et régulations » de la mission « Économie »

COMPTE DE RESULTAT

(en milliers d'euros)

Charges	Budget Initial 2024	Produits	Budget Initial 2024
Personnel <i>dont contributions employeur au CAS pensions</i>	27 320 1 660	Subventions de l'Etat - subventions pour charges de service public - crédits d'intervention (transfert)	50 262 50 262
Fonctionnement autre que les charges de personnel	29 582	Fiscalité affectée	
Intervention (le cas échéant)		Autres subventions	500
Opérations d'ordre (incluses dans fonctionnement et/ou intervention) <i>dont dotations aux amortissements et provisions</i> <i>dont valeur nette comptable des éléments d'actifs cédés</i>	4 700 4 700	Autres produits dont reprises aux amortissements et provisions dont produits de cession d'éléments d'actif dont quote-part reprise au résultat des financements rattachés à des actifs	1 305 50 5
Total des charges	56 902	Total des produits	52 067
Résultat : bénéfice		Résultat : perte	4 835
Total : équilibre du CR	56 902	Total : équilibre du CR	56 902

ÉVOLUTION DE LA SITUATION PATRIMONIALE

(en milliers d'euros)

Emplois	Budget Initial 2024	Ressources	Budget Initial 2024
Insuffisance d'autofinancement	190	Capacité d'autofinancement	
Investissement	21 130	Financement de l'actif par l'Etat	3 040
		Financement de l'actif par les tiers autres que l'Etat	
		Autres ressources	50
Remboursement des dettes financières		Augmentation des dettes financières	9 950
Total	21 320	Total des ressources	13 040
Augmentation du fonds de roulement		Diminution du fonds de roulement	8 280

AUTORISATIONS BUDGETAIRES

(en milliers d'euros)

Dépenses	Autorisations d'engagement	Crédits de paiement	Recettes	
Personnel <i>dont contribution employeur au CAS Pensions</i>	29 620 1 660	29 620 1 660	Recettes globalisées :	65 052
Fonctionnement	21 682	22 582	– subvention pour charges de service public	50 262
Intervention			– subvention pour charges d'investissement	3 040
Investissement	6 650	6 650	– autres financements de l'État	
			– fiscalité affectée	
			– autres financements publics	10 450
			– recettes propres	1 300
			Recettes fléchées :	
			– subvention pour charges d'investissement fléchée	
			– financements de l'État fléchés	
			– autres financements publics fléchés	
			– recettes propres fléchées	
Total des dépenses	57 952	58 852	Total des recettes	65 052
Solde budgétaire (excédent)		6 200	Solde budgétaire (déficit)	

ÉQUILIBRE FINANCIER

(en milliers d'euros)

Besoins	Budget Initial 2024	Financement	Budget Initial 2024
Solde budgétaire (déficit)		Solde budgétaire (excédent)	6 200
Remboursements d'emprunts (capital), nouveaux prêts (capital), dépôts et cautionnements		Nouveaux emprunts (capital), remboursements de prêts (capital), dépôts et cautionnements	
Opérations au nom et pour le compte de tiers	1 500	Opérations au nom et pour le compte de tiers	1 500
Autres décaissements non budgétaires	1 500	Autres encaissements non budgétaires	150
Sous-total des opérations ayant un impact négatif sur la trésorerie de l'organisme (1)	3 000	Sous-total des opérations ayant un impact positif sur la trésorerie de l'organisme (2)	7 850
Abondement de la trésorerie (2) - (1) :	4 850	Prélèvement de la trésorerie (1) - (2) :	
- abondement de la trésorerie fléchée		- prélèvement de la trésorerie fléchée	8 280
- abondement de la trésorerie non fléchée	13 130	- prélèvement de la trésorerie non fléchée	
Total des besoins	7 850	Total des financements	7 850

DEPENSES PAR DESTINATION

Avertissement : les dépenses 2024 présentées par destination n'incluent pas les charges non décaissables comme les amortissements et provisions pour risques et charges.

(en milliers d'euros)

Destination	Personnel		Fonctionnement		Intervention		Investissement		Total	
	AE	CP	AE	CP	AE	CP	AE	CP	AE	CP
1. Planification des fréquences, prospective et négociation			856	856			30	30	886	886
2. Gestion des fréquences et des bases de données			926	926			927	927	1 853	1 853
3. Contrôle du spectre			5 386	6 286			4 717	4 717	10 103	11 003
4. Protection de la réception télévisuelle			6 045	6 045			120	120	6 165	6 165
5. Exposition du public aux champs électromagnétiques			3 724	3 724			30	30	3 754	3 754
6. Support	29 620	29 620	4 746	4 746			826	826	35 192	35 192
Total	29 620	29 620	21 682	22 582			6 650	6 650	57 952	58 852

OPÉRATEUR**ANGDM - Agence nationale pour la garantie des droits des mineurs**

Opérateur rattaché au programme 174 « Énergie, climat et après-mines » de la mission « Écologie, développement et mobilité durables »

COMPTE DE RESULTAT

(en milliers d'euros)

Charges	Budget Initial 2024	Produits	Budget Initial 2024
Personnel <i>dont contributions employeur au CAS pensions</i>	9 705 205	Subventions de l'Etat - subventions pour charges de service public - crédits d'intervention (transfert)	222 486 12 632 209 854
Fonctionnement autre que les charges de personnel	3 637	Fiscalité affectée	
Intervention (le cas échéant)	227 817	Autres subventions	
Opérations d'ordre (incluses dans fonctionnement et/ou intervention) <i>dont dotations aux amortissements et provisions</i> <i>dont valeur nette comptable des éléments d'actifs cédés</i>	6 230 6 230	Autres produits dont reprises aux amortissements et provisions dont produits de cession d'éléments d'actif dont quote-part reprise au résultat des financements rattachés à des actifs	17 451 9 564 50
Total des charges	241 159	Total des produits	239 937
Résultat : bénéfice		Résultat : perte	1 222
Total : équilibre du CR	241 159	Total : équilibre du CR	241 159

ÉVOLUTION DE LA SITUATION PATRIMONIALE

(en milliers d'euros)

Emplois	Budget Initial 2024	Ressources	Budget Initial 2024
Insuffisance d'autofinancement	4 606	Capacité d'autofinancement	
Investissement	876	Financement de l'actif par l'Etat Financement de l'actif par les tiers autres que l'Etat Autres ressources	10 560
Remboursement des dettes financières		Augmentation des dettes financières	
Total	5 482	Total des ressources	10 560
Augmentation du fonds de roulement	5 078	Diminution du fonds de roulement	

AUTORISATIONS BUDGETAIRES

(en milliers d'euros)

Dépenses	Autorisations d'engagement	Crédits de paiement	Recettes	
Personnel <i>dont contribution employeur au CAS Pensions</i>	9 705 205	9 705 205	Recettes globalisées :	225 186
			– subvention pour charges de service public	12 632
Fonctionnement	2 000	2 487	– subvention pour charges d'investissement	
			– autres financements de l'État	209 854
Intervention	219 651	219 651	– fiscalité affectée	
			– autres financements publics	
Investissement	500	620	– recettes propres	2 700
			Recettes fléchées :	350
			– subvention pour charges d'investissement fléchée	
			– financements de l'État fléchés	
			– autres financements publics fléchés	
			– recettes propres fléchées	350
Total des dépenses	231 856	232 463	Total des recettes	225 536
Solde budgétaire (excédent)			Solde budgétaire (déficit)	6 927

ÉQUILIBRE FINANCIER

(en milliers d'euros)

Besoins	Budget Initial 2024	Financement	Budget Initial 2024
Solde budgétaire (déficit)	6 927	Solde budgétaire (excédent)	
Remboursements d'emprunts (capital), nouveaux prêts (capital), dépôts et cautionnements		Nouveaux emprunts (capital), remboursements de prêts (capital), dépôts et cautionnements	
Opérations au nom et pour le compte de tiers	3 992	Opérations au nom et pour le compte de tiers	3 992
Autres décaissements non budgétaires	1 800	Autres encaissements non budgétaires	1 800
Sous-total des opérations ayant un impact négatif sur la trésorerie de l'organisme (1)	12 719	Sous-total des opérations ayant un impact positif sur la trésorerie de l'organisme (2)	5 792
Abondement de la trésorerie (2) - (1) :		Prélèvement de la trésorerie (1) - (2) :	6 927
– abondement de la trésorerie fléchée		– prélèvement de la trésorerie fléchée	6 927
– abondement de la trésorerie non fléchée		– prélèvement de la trésorerie non fléchée	
Total des besoins	12 719	Total des financements	12 719

DEPENSES PAR DESTINATION

Avertissement : les dépenses 2024 présentées par destination n'incluent pas les charges non décaissables comme les amortissements et provisions pour risques et charges.

(en milliers d'euros)

Destination	Personnel		Fonctionnement		Intervention		Investissement		Total	
	AE	CP	AE	CP	AE	CP	AE	CP	AE	CP
Autres dépenses					2 430	2 430			2 430	2 430
Dispositif d'aides FNASS					350	350			350	350
Gestion des actifs					3 387	3 387			3 387	3 387
Pilotage des activités	9 705	9 705	2 000	2 487			500	620	12 205	12 812
Prestations chauffage espèces					50 283	50 283			50 283	50 283
Prestations logement espèces					57 478	57 478			57 478	57 478
Prestations logement nature					95 896	95 896			95 896	95 896
Prestations préretraite					9 827	9 827			9 827	9 827
Total	9 705	9 705	2 000	2 487	219 651	219 651	500	620	231 856	232 463

OPÉRATEUR

ANR - Agence nationale de la recherche

Opérateur rattaché au programme 172 « Recherches scientifiques et technologiques pluridisciplinaires » de la mission « Recherche et enseignement supérieur »

COMPTE DE RESULTAT

(en milliers d'euros)

Charges	Budget Initial 2024	Produits	Budget Initial 2024
Personnel <i>dont contributions employeur au CAS pensions</i>	31 955 840	Subventions de l'Etat - subventions pour charges de service public - crédits d'intervention (transfert)	973 788 38 938 934 850
Fonctionnement autre que les charges de personnel	31 126	Fiscalité affectée	
Intervention (le cas échéant)	1 256 093	Autres subventions	100 000
Opérations d'ordre (incluses dans fonctionnement et/ou intervention) <i>dont dotations aux amortissements et provisions</i> <i>dont valeur nette comptable des éléments d'actifs cédés</i>	4 719 4 719	Autres produits dont reprises aux amortissements et provisions dont produits de cession d'éléments d'actif dont quote-part reprise au résultat des financements rattachés à des actifs	51 635 4 611
Total des charges	1 319 174	Total des produits	1 125 422
Résultat : bénéfice		Résultat : perte	193 751
Total : équilibre du CR	1 319 174	Total : équilibre du CR	1 319 174

ÉVOLUTION DE LA SITUATION PATRIMONIALE

(en milliers d'euros)

Emplois	Budget Initial 2024	Ressources	Budget Initial 2024
Insuffisance d'autofinancement	193 644	Capacité d'autofinancement	
Investissement	3 667	Financement de l'actif par l'Etat	
		Financement de l'actif par les tiers autres que l'Etat	
		Autres ressources	
Remboursement des dettes financières		Augmentation des dettes financières	
Total	197 310	Total des ressources	
Augmentation du fonds de roulement		Diminution du fonds de roulement	197 310

AUTORISATIONS BUDGETAIRES

(en milliers d'euros)

Dépenses	Autorisations d'engagement	Crédits de paiement	Recettes	
Personnel <i>dont contribution employeur au CAS Pensions</i>	33 815 840	33 815 840	Recettes globalisées :	984 685
			– subvention pour charges de service public	41 088
			– subvention pour charges d'investissement	
Fonctionnement	20 631	24 547	– autres financements de l'État	932 700
			– fiscalité affectée	
Intervention	1 414 241	1 065 298	– autres financements publics	897
Investissement	3 667	3 667	– recettes propres	10 000
			Recettes fléchées :	36 126
			– subvention pour charges d'investissement fléchée	14 501
			– financements de l'État fléchés	21 123
			– autres financements publics fléchés	502
			– recettes propres fléchées	
Total des dépenses	1 472 353	1 127 326	Total des recettes	1 020 811
Solde budgétaire (excédent)			Solde budgétaire (déficit)	106 515

ÉQUILIBRE FINANCIER

(en milliers d'euros)

Besoins	Budget Initial 2024	Financement	Budget Initial 2024
Solde budgétaire (déficit)	106 515	Solde budgétaire (excédent)	
Remboursements d'emprunts (capital), nouveaux prêts (capital), dépôts et cautionnements		Nouveaux emprunts (capital), remboursements de prêts (capital), dépôts et cautionnements	
Opérations au nom et pour le compte de tiers	99 013	Opérations au nom et pour le compte de tiers	68 720
Autres décaissements non budgétaires	1 000	Autres encaissements non budgétaires	1 500
Sous-total des opérations ayant un impact négatif sur la trésorerie de l'organisme (1)	206 528	Sous-total des opérations ayant un impact positif sur la trésorerie de l'organisme (2)	70 220
Abondement de la trésorerie (2) - (1) :		Prélèvement de la trésorerie (1) - (2) :	136 308
- <i>abondement de la trésorerie fléchée</i>		- <i>prélèvement de la trésorerie fléchée</i>	136 308
- <i>abondement de la trésorerie non fléchée</i>		- <i>prélèvement de la trésorerie non fléchée</i>	
Total des besoins	206 528	Total des financements	206 528

DEPENSES PAR DESTINATION

Avertissement : les dépenses 2024 présentées par destination n'incluent pas les charges non décaissables comme les amortissements et provisions pour risques et charges.

(en milliers d'euros)

Destination	Personnel		Fonctionnement		Intervention		Investissement		Total	
	AE	CP	AE	CP	AE	CP	AE	CP	AE	CP
AAP Générique	9 012	9 012	1 907	2 006	806 476	639 003			817 395	650 021
AAP spécifique - Hors Carnot	2 929	2 929	316	332	133 473	105 756			136 718	109 017
Fonctions support	15 064	15 064	13 468	17 575			3 667	3 667	32 199	36 306
Hors AAP - Dont Carnot	1 097	1 097	1 121	1 006	474 292	320 539			476 510	322 643
PIA / France 2030DGPIE	5 712	5 712	3 819	3 628					9 531	9 340
Total	33 815	33 815	20 631	24 547	1 414 241	1 065 298	3 667	3 667	1 472 353	1 127 326

OPÉRATEUR**ANS - Agence nationale du sport**

Opérateur rattaché au programme 219 « Sport » de la mission « Sport, jeunesse et vie associative »

COMPTE DE RESULTAT

(en milliers d'euros)

Charges	Budget Initial 2024	Produits	Budget Initial 2024
Personnel <i>dont contributions employeur au CAS pensions</i>	8 286 1 130	Subventions de l'Etat - subventions pour charges de service public - crédits d'intervention (transfert)	130 088 7 027 123 061
Fonctionnement autre que les charges de personnel	12 077	Fiscalité affectée	159 469
Intervention (le cas échéant)	470 384	Autres subventions	169 839
Opérations d'ordre (incluses dans fonctionnement et/ou intervention) <i>dont dotations aux amortissements et provisions</i> <i>dont valeur nette comptable des éléments d'actifs cédés</i>		Autres produits dont reprises aux amortissements et provisions dont produits de cession d'éléments d'actif dont quote-part reprise au résultat des financements rattachés à des actifs	1 500
Total des charges	490 747	Total des produits	460 896
Résultat : bénéfice		Résultat : perte	29 851
Total : équilibre du CR	490 747	Total : équilibre du CR	490 747

ÉVOLUTION DE LA SITUATION PATRIMONIALE

(en milliers d'euros)

Emplois	Budget Initial 2024	Ressources	Budget Initial 2024
Insuffisance d'autofinancement	29 851	Capacité d'autofinancement	
Investissement	438	Financement de l'actif par l'Etat Financement de l'actif par les tiers autres que l'Etat Autres ressources	
Remboursement des dettes financières		Augmentation des dettes financières	
Total	30 289	Total des ressources	
Augmentation du fonds de roulement		Diminution du fonds de roulement	30 289

AUTORISATIONS BUDGETAIRES

(en milliers d'euros)

Dépenses	Autorisations d'engagement	Crédits de paiement	Recettes	
Personnel <i>dont contribution employeur au CAS Pensions</i>	8 286 1 130	8 286 1 130	Recettes globalisées :	330 836
Fonctionnement	11 650	12 077	– subvention pour charges de service public	7 028
Intervention	428 550	510 383	– subvention pour charges d'investissement	162 839
Investissement	85	438	– autres financements de l'État	159 469
			– fiscalité affectée	
			– autres financements publics	1 500
			– recettes propres	
			Recettes fléchées :	130 061
			– subvention pour charges d'investissement fléchée	
			– financements de l'État fléchés	123 061
			– autres financements publics fléchés	900
			– recettes propres fléchées	6 100
Total des dépenses	448 571	531 184	Total des recettes	460 897
Solde budgétaire (excédent)			Solde budgétaire (déficit)	70 287

ÉQUILIBRE FINANCIER

(en milliers d'euros)

Besoins	Budget Initial 2024	Financement	Budget Initial 2024
Solde budgétaire (déficit)	70 287	Solde budgétaire (excédent)	
Remboursements d'emprunts (capital), nouveaux prêts (capital), dépôts et cautionnements		Nouveaux emprunts (capital), remboursements de prêts (capital), dépôts et cautionnements	
Opérations au nom et pour le compte de tiers		Opérations au nom et pour le compte de tiers	
Autres décaissements non budgétaires	2 500	Autres encaissements non budgétaires	2 500
Sous-total des opérations ayant un impact négatif sur la trésorerie de l'organisme (1)	72 787	Sous-total des opérations ayant un impact positif sur la trésorerie de l'organisme (2)	2 500
Abondement de la trésorerie (2) - (1) :		Prélèvement de la trésorerie (1) - (2) :	70 287
– abondement de la trésorerie fléchée	30 288	– prélèvement de la trésorerie fléchée	4 200
– abondement de la trésorerie non fléchée		– prélèvement de la trésorerie non fléchée	96 375
Total des besoins	72 787	Total des financements	72 787

DEPENSES PAR DESTINATION

Avertissement : les dépenses 2024 présentées par destination n'incluent pas les charges non décaissables comme les amortissements et provisions pour risques et charges.

(en milliers d'euros)

Destination	Personnel		Fonctionnement		Intervention		Investissement		Total	
	AE	CP	AE	CP	AE	CP	AE	CP	AE	CP
Développement des pratiques	8 286	8 286	180	180	322 524	389 498			330 990	397 964
Frais de structure			3 449	3 876			85	438	3 534	4 314
Haute performance			8 021	8 021	106 026	120 885			114 047	128 906
Total	8 286	8 286	11 650	12 077	428 550	510 383	85	438	448 571	531 184

OPÉRATEUR

ANSC - Agence nationale du numérique de la sécurité civile

Opérateur rattaché au programme 161 « Sécurité civile » de la mission « Sécurités »

COMPTE DE RESULTAT

(en milliers d'euros)

Charges	Budget Initial 2024	Produits	Budget Initial 2024
Personnel <i>dont contributions employeur au CAS pensions</i>	1 806 50	Subventions de l'Etat - subventions pour charges de service public - crédits d'intervention (transfert)	15 921 15 921
Fonctionnement autre que les charges de personnel	15 456	Fiscalité affectée	
Intervention (le cas échéant)		Autres subventions	
Opérations d'ordre (inclues dans fonctionnement et/ou intervention) <i>dont dotations aux amortissements et provisions</i> <i>dont valeur nette comptable des éléments d'actifs cédés</i>	340 340	Autres produits dont reprises aux amortissements et provisions dont produits de cession d'éléments d'actif dont quote-part reprise au résultat des financements rattachés à des actifs	1 415
Total des charges	17 262	Total des produits	17 336
Résultat : bénéfice	74	Résultat : perte	
Total : équilibre du CR	17 336	Total : équilibre du CR	17 336

ÉVOLUTION DE LA SITUATION PATRIMONIALE

(en milliers d'euros)

Emplois	Budget Initial 2024	Ressources	Budget Initial 2024
Insuffisance d'autofinancement		Capacité d'autofinancement	414
Investissement	14 202	Financement de l'actif par l'Etat	
		Financement de l'actif par les tiers autres que l'Etat	13 800
		Autres ressources	
Remboursement des dettes financières		Augmentation des dettes financières	
Total	14 202	Total des ressources	14 214
Augmentation du fonds de roulement	12	Diminution du fonds de roulement	

AUTORISATIONS BUDGETAIRES

(en milliers d'euros)

Dépenses	Autorisations d'engagement	Crédits de paiement	Recettes	
Personnel <i>dont contribution employeur au CAS Pensions</i>	1 806 50	1 806 50	Recettes globalisées :	31 136 15 921
Fonctionnement	17 730	15 116	– subvention pour charges de service public	
Intervention			– subvention pour charges d'investissement	
Investissement	14 737	14 202	– autres financements de l'État	
			– fiscalité affectée	
			– autres financements publics	13 800
			– recettes propres	1 415
			Recettes fléchées :	
			– subvention pour charges d'investissement fléchée	
			– financements de l'État fléchés	
			– autres financements publics fléchés	
			– recettes propres fléchées	
Total des dépenses	34 273	31 124	Total des recettes	31 136
Solde budgétaire (excédent)		12	Solde budgétaire (déficit)	

ÉQUILIBRE FINANCIER

(en milliers d'euros)

Besoins	Budget Initial 2024	Financement	Budget Initial 2024
Solde budgétaire (déficit)		Solde budgétaire (excédent)	12
Remboursements d'emprunts (capital), nouveaux prêts (capital), dépôts et cautionnements		Nouveaux emprunts (capital), remboursements de prêts (capital), dépôts et cautionnements	
Opérations au nom et pour le compte de tiers		Opérations au nom et pour le compte de tiers	
Autres décaissements non budgétaires		Autres encaissements non budgétaires	
Sous-total des opérations ayant un impact négatif sur la trésorerie de l'organisme (1)		Sous-total des opérations ayant un impact positif sur la trésorerie de l'organisme (2)	12
Abondement de la trésorerie (2) - (1) :	12	Prélèvement de la trésorerie (1) - (2) :	
- <i>abondement de la trésorerie fléchée</i>		- <i>prélèvement de la trésorerie fléchée</i>	
- <i>abondement de la trésorerie non fléchée</i>	12	- <i>prélèvement de la trésorerie non fléchée</i>	
Total des besoins	12	Total des financements	12

DEPENSES PAR DESTINATION

Avertissement : les dépenses 2024 présentées par destination n'incluent pas les charges non décaissables comme les amortissements et provisions pour risques et charges.

(en milliers d'euros)

Destination	Personnel		Fonctionnement		Intervention		Investissement		Total	
	AE	CP	AE	CP	AE	CP	AE	CP	AE	CP
Administration générale	1 806	1 806	1 120	1 491			30	30	2 956	3 327
MAD/Contributeur			1 450	1 150					1 450	1 150
Projet NexSIS			10 166	7 556			14 150	13 665	24 316	21 221
SECOURIR			4 994	4 919			557	507	5 551	5 426
Total	1 806	1 806	17 730	15 116			14 737	14 202	34 273	31 124

OPÉRATEUR**ANSES - Agence nationale de sécurité sanitaire, de l'alimentation, de l'environnement et du travail**

Opérateur rattaché au programme 206 « Sécurité et qualité sanitaires de l'alimentation » de la mission « Agriculture, alimentation, forêt et affaires rurales »

COMPTE DE RESULTAT

(en milliers d'euros)

Charges	Budget Initial 2024	Produits	Budget Initial 2024
Personnel <i>dont contributions employeur au CAS pensions</i>	108 053 8 067	Subventions de l'Etat - subventions pour charges de service public - crédits d'intervention (transfert)	138 884 117 284 21 600
Fonctionnement autre que les charges de personnel	66 845	Fiscalité affectée	25 329
Intervention (le cas échéant)		Autres subventions	
Opérations d'ordre (incluses dans fonctionnement et/ou intervention) <i>dont dotations aux amortissements et provisions</i> <i>dont valeur nette comptable des éléments d'actifs cédés</i>	8 500 8 500	Autres produits dont reprises aux amortissements et provisions dont produits de cession d'éléments d'actif dont quote-part reprise au résultat des financements rattachés à des actifs	4 482 1 200 900
Total des charges	174 899	Total des produits	168 695
Résultat : bénéfice		Résultat : perte	6 204
Total : équilibre du CR	174 899	Total : équilibre du CR	174 899

ÉVOLUTION DE LA SITUATION PATRIMONIALE

(en milliers d'euros)

Emplois	Budget Initial 2024	Ressources	Budget Initial 2024
Insuffisance d'autofinancement		Capacité d'autofinancement	196
Investissement	13 661	Financement de l'actif par l'Etat Financement de l'actif par les tiers autres que l'Etat Autres ressources	1 600
Remboursement des dettes financières	1 120	Augmentation des dettes financières	
Total	14 781	Total des ressources	1 796
Augmentation du fonds de roulement		Diminution du fonds de roulement	12 985

AUTORISATIONS BUDGETAIRES

(en milliers d'euros)

Dépenses	Autorisations d'engagement	Crédits de paiement	Recettes	
Personnel <i>dont contribution employeur au CAS Pensions</i>	114 253 8 067	114 253 8 067	Recettes globalisées :	145 895
Fonctionnement	53 086	52 145	– subvention pour charges de service public	117 284
Intervention			– subvention pour charges d'investissement	
Investissement	14 415	14 781	– autres financements de l'État	25 329
			– fiscalité affectée	
			– autres financements publics	3 282
			– recettes propres	
			Recettes fléchées :	23 200
			– subvention pour charges d'investissement fléchée	
			– financements de l'État fléchés	3 539
			– autres financements publics fléchés	19 661
			– recettes propres fléchées	
Total des dépenses	181 754	181 179	Total des recettes	169 095
Solde budgétaire (excédent)			Solde budgétaire (déficit)	12 085

ÉQUILIBRE FINANCIER

(en milliers d'euros)

Besoins	Budget Initial 2024	Financement	Budget Initial 2024
Solde budgétaire (déficit)	12 085	Solde budgétaire (excédent)	
Remboursements d'emprunts (capital), nouveaux prêts (capital), dépôts et cautionnements		Nouveaux emprunts (capital), remboursements de prêts (capital), dépôts et cautionnements	
Opérations au nom et pour le compte de tiers	29 936	Opérations au nom et pour le compte de tiers	50 974
Autres décaissements non budgétaires	64 526	Autres encaissements non budgétaires	64 526
Sous-total des opérations ayant un impact négatif sur la trésorerie de l'organisme (1)	106 547	Sous-total des opérations ayant un impact positif sur la trésorerie de l'organisme (2)	115 499
Abondement de la trésorerie (2) - (1) :	8 953	Prélèvement de la trésorerie (1) - (2) :	
– abondement de la trésorerie fléchée	6 671	– prélèvement de la trésorerie fléchée	2 636
– abondement de la trésorerie non fléchée	4 917	– prélèvement de la trésorerie non fléchée	
Total des besoins	115 499	Total des financements	115 499

DEPENSES PAR DESTINATION

Avertissement : les dépenses 2024 présentées par destination n'incluent pas les charges non décaissables comme les amortissements et provisions pour risques et charges.

(en milliers d'euros)

Destination	Personnel		Fonctionnement		Intervention		Investissement		Total	
	AE	CP	AE	CP	AE	CP	AE	CP	AE	CP
Activité d'expertise, d'évaluation et d'autorisation	44 636	44 636	17 913	18 932			602	750	63 152	64 319
Activité scientifique des laboratoires	54 144	54 144	18 412	18 971			12 012	11 147	84 569	84 262
Soutien aux activités de l'Agence	15 473	15 473	16 760	14 242			1 801	2 883	34 034	32 598
Total	114 253	114 253	53 086	52 145			14 415	14 781	181 754	181 179

OPÉRATEUR

ANTAI - Agence nationale de traitement automatisé des infractions

Opérateur rattaché au programme 753 « Contrôle et modernisation de la politique de la circulation et du stationnement routiers » de la mission « Contrôle de la circulation et du stationnement routiers »

COMPTE DE RESULTAT

(en milliers d'euros)

Charges	Budget Initial 2024	Produits	Budget Initial 2024
Personnel <i>dont contributions employeur au CAS pensions</i>	7 659 500	Subventions de l'Etat - subventions pour charges de service public - crédits d'intervention (transfert)	100 644 100 644
Fonctionnement autre que les charges de personnel	143 978	Fiscalité affectée	
Intervention (le cas échéant)		Autres subventions	
Opérations d'ordre (inclues dans fonctionnement et/ou intervention) <i>dont dotations aux amortissements et provisions</i> <i>dont valeur nette comptable des éléments d'actifs cédés</i>	15 580 15 580	Autres produits dont reprises aux amortissements et provisions dont produits de cession d'éléments d'actif dont quote-part reprise au résultat des financements rattachés à des actifs	37 810 15 500
Total des charges	151 637	Total des produits	138 454
Résultat : bénéfice		Résultat : perte	13 183
Total : équilibre du CR	151 637	Total : équilibre du CR	151 637

ÉVOLUTION DE LA SITUATION PATRIMONIALE

(en milliers d'euros)

Emplois	Budget Initial 2024	Ressources	Budget Initial 2024
Insuffisance d'autofinancement	13 103	Capacité d'autofinancement	
Investissement	37 849	Financement de l'actif par l'Etat	24 365
		Financement de l'actif par les tiers autres que l'Etat	
		Autres ressources	
Remboursement des dettes financières		Augmentation des dettes financières	
Total	50 952	Total des ressources	24 365
Augmentation du fonds de roulement		Diminution du fonds de roulement	26 587

AUTORISATIONS BUDGETAIRES

(en milliers d'euros)

Dépenses	Autorisations d'engagement	Crédits de paiement	Recettes	
Personnel <i>dont contribution employeur au CAS Pensions</i>	7 579 500	7 579 500	Recettes globalisées :	145 319
			– subvention pour charges de service public	100 644
Fonctionnement	125 010	128 478	– subvention pour charges d'investissement	
Intervention			– autres financements de l'État	22 365
Investissement	36 441	37 849	– fiscalité affectée	
			– autres financements publics	
			– recettes propres	22 310
			Recettes fléchées :	2 000
			– subvention pour charges d'investissement fléchée	
			– financements de l'État fléchés	2 000
			– autres financements publics fléchés	
			– recettes propres fléchées	
Total des dépenses	169 031	173 906	Total des recettes	147 319
Solde budgétaire (excédent)			Solde budgétaire (déficit)	26 587

ÉQUILIBRE FINANCIER

(en milliers d'euros)

Besoins	Budget Initial 2024	Financement	Budget Initial 2024
Solde budgétaire (déficit)	26 587	Solde budgétaire (excédent)	
Remboursements d'emprunts (capital), nouveaux prêts (capital), dépôts et cautionnements		Nouveaux emprunts (capital), remboursements de prêts (capital), dépôts et cautionnements	
Opérations au nom et pour le compte de tiers	72	Opérations au nom et pour le compte de tiers	65
Autres décaissements non budgétaires	258	Autres encaissements non budgétaires	21
Sous-total des opérations ayant un impact négatif sur la trésorerie de l'organisme (1)	26 917	Sous-total des opérations ayant un impact positif sur la trésorerie de l'organisme (2)	86
Abondement de la trésorerie (2) - (1) :		Prélèvement de la trésorerie (1) - (2) :	26 830
- <i>abondement de la trésorerie fléchée</i>		- <i>prélèvement de la trésorerie fléchée</i>	26 830
- <i>abondement de la trésorerie non fléchée</i>		- <i>prélèvement de la trésorerie non fléchée</i>	
Total des besoins	26 917	Total des financements	26 917

DEPENSES PAR DESTINATION

Avertissement : les dépenses 2024 présentées par destination n'incluent pas les charges non décaissables comme les amortissements et provisions pour risques et charges.

(en milliers d'euros)

Destination	Personnel		Fonctionnement		Intervention		Investissement		Total	
	AE	CP	AE	CP	AE	CP	AE	CP	AE	CP
Centre d'appels			6 249	6 249					6 249	6 249
Editique			75 940	76 054			1 200	1 506	77 140	77 561
Équipement PVe			7 825	2 476					7 825	2 476
Exploitation informatique			27 540	34 907			27 127	28 087	54 666	62 994
Gestion du bâtiment			3 944	4 008			8 050	8 129	11 993	12 137
Pilotage support	7 579	7 579	3 513	4 784			65	127	11 158	12 490
Total	7 579	7 579	125 010	128 478			36 441	37 849	169 031	173 906

OPÉRATEUR**ANTS - Agence nationale des titres sécurisés**

Opérateur rattaché au programme 354 « Administration territoriale de l'État » de la mission « Administration générale et territoriale de l'État »

COMPTE DE RESULTAT

(en milliers d'euros)

Charges	Budget Initial 2024	Produits	Budget Initial 2024
Personnel <i>dont contributions employeur au CAS pensions</i>	10 800 864	Subventions de l'Etat - subventions pour charges de service public - crédits d'intervention (transfert)	26 500 26 500
Fonctionnement autre que les charges de personnel	337 863	Fiscalité affectée	289 233
Intervention (le cas échéant)	4 800	Autres subventions	
Opérations d'ordre (incluses dans fonctionnement et/ou intervention) <i>dont dotations aux amortissements et provisions</i> <i>dont valeur nette comptable des éléments d'actifs cédés</i>	20 000 20 000	Autres produits dont reprises aux amortissements et provisions dont produits de cession d'éléments d'actif dont quote-part reprise au résultat des financements rattachés à des actifs	22 620
Total des charges	353 463	Total des produits	338 353
Résultat : bénéfice		Résultat : perte	15 110
Total : équilibre du CR	353 463	Total : équilibre du CR	353 463

ÉVOLUTION DE LA SITUATION PATRIMONIALE

(en milliers d'euros)

Emplois	Budget Initial 2024	Ressources	Budget Initial 2024
Insuffisance d'autofinancement		Capacité d'autofinancement	4 890
Investissement	51 270	Financement de l'actif par l'Etat Financement de l'actif par les tiers autres que l'Etat Autres ressources	6 383
Remboursement des dettes financières		Augmentation des dettes financières	
Total	51 270	Total des ressources	11 272
Augmentation du fonds de roulement		Diminution du fonds de roulement	39 998

AUTORISATIONS BUDGETAIRES

(en milliers d'euros)

Dépenses	Autorisations d'engagement	Crédits de paiement	Recettes	
Personnel <i>dont contribution employeur au CAS Pensions</i>	10 800 864	10 800 864	Recettes globalisées :	338 353
Fonctionnement	314 440	317 863	– subvention pour charges de service public	
Intervention	4 800	4 800	– subvention pour charges d'investissement	26 500
Investissement	47 198	51 270	– autres financements de l'État	289 233
			– fiscalité affectée	
			– autres financements publics	
			– recettes propres	22 620
			Recettes fléchées :	6 383
			– subvention pour charges d'investissement fléchée	
			– financements de l'État fléchés	6 383
			– autres financements publics fléchés	
			– recettes propres fléchées	
Total des dépenses	377 238	384 733	Total des recettes	344 736
Solde budgétaire (excédent)			Solde budgétaire (déficit)	39 998

ÉQUILIBRE FINANCIER

(en milliers d'euros)

Besoins	Budget Initial 2024	Financement	Budget Initial 2024
Solde budgétaire (déficit)	39 998	Solde budgétaire (excédent)	
Remboursements d'emprunts (capital), nouveaux prêts (capital), dépôts et cautionnements		Nouveaux emprunts (capital), remboursements de prêts (capital), dépôts et cautionnements	
Opérations au nom et pour le compte de tiers		Opérations au nom et pour le compte de tiers	
Autres décaissements non budgétaires		Autres encaissements non budgétaires	
Sous-total des opérations ayant un impact négatif sur la trésorerie de l'organisme (1)	39 998	Sous-total des opérations ayant un impact positif sur la trésorerie de l'organisme (2)	
Abondement de la trésorerie (2) - (1) :		Prélèvement de la trésorerie (1) - (2) :	39 998
– abondement de la trésorerie fléchée		– prélèvement de la trésorerie fléchée	8 989
– abondement de la trésorerie non fléchée		– prélèvement de la trésorerie non fléchée	31 009
Total des besoins	39 998	Total des financements	39 998

DEPENSES PAR DESTINATION

Avertissement : les dépenses 2024 présentées par destination n'incluent pas les charges non décaissables comme les amortissements et provisions pour risques et charges.

(en milliers d'euros)

Destination	Personnel		Fonctionnement		Intervention		Investissement		Total	
	AE	CP	AE	CP	AE	CP	AE	CP	AE	CP
Administration générale			4 214	5 974			1 598	1 598	5 812	7 572
CNI			59 255	59 492	550	550	3 649	3 511	63 455	63 553
IDNUM			1 286	1 286			13 824	13 824	15 110	15 110
Masse salariale	10 800	10 800							10 800	10 800
Permis Bateau			422	422					422	422
Permis de conduire			33 453	33 281			2 178	1 840	35 631	35 121
PSB			94 303	94 547	550	550	3 599	3 461	98 453	98 558
Relations usagers			26 744	27 080			2 218	2 014	28 962	29 094
Service de confiance			5 007	4 744			1 697	1 774	6 704	6 518
SIV			60 003	62 473			14 635	18 927	74 638	81 400
Téléservices			7 479	6 291	3 700	3 700	3 800	4 321	14 978	14 311
TSVE			19 453	19 453					19 453	19 453
VISA			2 821	2 821					2 821	2 821
Total	10 800	10 800	314 440	317 863	4 800	4 800	47 198	51 270	377 238	384 733

OPÉRATEUR

APIJ - Agence publique pour l'immobilier de la Justice

Opérateur rattaché au programme 310 « Conduite et pilotage de la politique de la justice » de la mission « Justice »

COMPTE DE RESULTAT

(en milliers d'euros)

Charges	Budget Initial 2024	Produits	Budget Initial 2024
Personnel <i>dont contributions employeur au CAS pensions</i>	13 900 926	Subventions de l'Etat - subventions pour charges de service public - crédits d'intervention (transfert)	17 255 17 255
Fonctionnement autre que les charges de personnel	3 750	Fiscalité affectée	
Intervention (le cas échéant)		Autres subventions	334
Opérations d'ordre (incluses dans fonctionnement et/ou intervention) <i>dont dotations aux amortissements et provisions</i> <i>dont valeur nette comptable des éléments d'actifs cédés</i>		Autres produits dont reprises aux amortissements et provisions dont produits de cession d'éléments d'actif dont quote-part reprise au résultat des financements rattachés à des actifs	70
Total des charges	17 650	Total des produits	17 659
Résultat : bénéfice	9	Résultat : perte	
Total : équilibre du CR	17 659	Total : équilibre du CR	17 659

ÉVOLUTION DE LA SITUATION PATRIMONIALE

(en milliers d'euros)

Emplois	Budget Initial 2024	Ressources	Budget Initial 2024
Insuffisance d'autofinancement		Capacité d'autofinancement	9
Investissement	444	Financement de l'actif par l'Etat	444
		Financement de l'actif par les tiers autres que l'Etat	
		Autres ressources	
Remboursement des dettes financières		Augmentation des dettes financières	
Total	444	Total des ressources	453
Augmentation du fonds de roulement	9	Diminution du fonds de roulement	

AUTORISATIONS BUDGETAIRES

(en milliers d'euros)

Dépenses	Autorisations d'engagement	Crédits de paiement	Recettes	
Personnel	13 900	13 900	Recettes globalisées :	18 103
<i>dont contribution employeur au CAS Pensions</i>	<i>926</i>	<i>926</i>	– subvention pour charges de service public	17 255
Fonctionnement	2 550	3 750	– subvention pour charges d'investissement	444
Intervention			– autres financements de l'État	334
Investissement	444	444	– fiscalité affectée	
			– autres financements publics	
			– recettes propres	70
			Recettes fléchées :	
			– subvention pour charges d'investissement fléchée	
			– financements de l'État fléchés	
			– autres financements publics fléchés	
			– recettes propres fléchées	
Total des dépenses	16 894	18 094	Total des recettes	18 103
Solde budgétaire (excédent)		9	Solde budgétaire (déficit)	

ÉQUILIBRE FINANCIER

(en milliers d'euros)

Besoins	Budget Initial 2024	Financement	Budget Initial 2024
Solde budgétaire (déficit)		Solde budgétaire (excédent)	9
Remboursements d'emprunts (capital), nouveaux prêts (capital), dépôts et cautionnements		Nouveaux emprunts (capital), remboursements de prêts (capital), dépôts et cautionnements	
Opérations au nom et pour le compte de tiers		Opérations au nom et pour le compte de tiers	
Autres décaissements non budgétaires		Autres encaissements non budgétaires	
Sous-total des opérations ayant un impact négatif sur la trésorerie de l'organisme (1)		Sous-total des opérations ayant un impact positif sur la trésorerie de l'organisme (2)	9
Abondement de la trésorerie (2) - (1) :	9	Prélèvement de la trésorerie (1) - (2) :	
- <i>abondement de la trésorerie fléchée</i>		- <i>prélèvement de la trésorerie fléchée</i>	
- <i>abondement de la trésorerie non fléchée</i>	9	- <i>prélèvement de la trésorerie non fléchée</i>	
Total des besoins	9	Total des financements	9

DEPENSES PAR DESTINATION

Avertissement : les dépenses 2024 présentées par destination n'incluent pas les charges non décaissables comme les amortissements et provisions pour risques et charges.

(en milliers d'euros)

Destination	Personnel		Fonctionnement		Intervention		Investissement		Total	
	AE	CP	AE	CP	AE	CP	AE	CP	AE	CP
Opérations judiciaires	4 633	4 633	927	1 327			148	148	5 708	6 108
Opérations pénitentiaires	4 633	4 633	927	1 327			148	148	5 708	6 108
Services supports administratifs	4 633	4 633	697	1 097			148	148	5 478	5 878
Total	13 900	13 900	2 550	3 750			444	444	16 894	18 094

OPÉRATEUR**ARS - Agences régionales de santé**

Opérateur rattaché au programme 155 « Soutien des ministères sociaux » de la mission « Travail, emploi et administration des ministères sociaux »

COMPTE DE RESULTAT

(en milliers d'euros)

Charges	Budget Initial 2024	Produits	Budget Initial 2024
Personnel <i>dont contributions employeur au CAS pensions</i>	688 596 110 176	Subventions de l'Etat - subventions pour charges de service public - crédits d'intervention (transfert)	613 768 613 768
Fonctionnement autre que les charges de personnel	144 583	Fiscalité affectée	
Intervention (le cas échéant)	691	Autres subventions	187 734
Opérations d'ordre (incluses dans fonctionnement et/ou intervention) <i>dont dotations aux amortissements et provisions</i> <i>dont valeur nette comptable des éléments d'actifs cédés</i>	15 393 15 393	Autres produits dont reprises aux amortissements et provisions dont produits de cession d'éléments d'actif dont quote-part reprise au résultat des financements rattachés à des actifs	15 252 3 498 173 2 552
Total des charges	833 870	Total des produits	816 753
Résultat : bénéfice		Résultat : perte	17 117
Total : équilibre du CR	833 870	Total : équilibre du CR	833 870

ÉVOLUTION DE LA SITUATION PATRIMONIALE

(en milliers d'euros)

Emplois	Budget Initial 2024	Ressources	Budget Initial 2024
Insuffisance d'autofinancement	7 948	Capacité d'autofinancement	
Investissement	10 870	Financement de l'actif par l'Etat Financement de l'actif par les tiers autres que l'Etat Autres ressources	 133
Remboursement des dettes financières		Augmentation des dettes financières	
Total	18 817	Total des ressources	133
Augmentation du fonds de roulement		Diminution du fonds de roulement	18 684

AUTORISATIONS BUDGETAIRES

(en milliers d'euros)

Dépenses	Autorisations d'engagement	Crédits de paiement	Recettes	
Personnel	718 622	718 622	Recettes globalisées :	808 810
<i>dont contribution employeur au CAS Pensions</i>	110 176	110 176	– subvention pour charges de service public	613 496
Fonctionnement	79 052	101 511	– subvention pour charges d'investissement	
Intervention	683	691	– autres financements de l'État	
Investissement	10 427	11 164	– fiscalité affectée	
			– autres financements publics	186 860
			– recettes propres	8 454
			Recettes fléchées :	2 802
			– subvention pour charges d'investissement fléchée	
			– financements de l'État fléchés	272
			– autres financements publics fléchés	2 173
			– recettes propres fléchées	357
Total des dépenses	808 784	831 988	Total des recettes	811 612
Solde budgétaire (excédent)			Solde budgétaire (déficit)	20 376

ÉQUILIBRE FINANCIER

(en milliers d'euros)

Besoins	Budget Initial 2024	Financement	Budget Initial 2024
Solde budgétaire (déficit)	20 376	Solde budgétaire (excédent)	
Remboursements d'emprunts (capital), nouveaux prêts (capital), dépôts et cautionnements		Nouveaux emprunts (capital), remboursements de prêts (capital), dépôts et cautionnements	
Opérations au nom et pour le compte de tiers		Opérations au nom et pour le compte de tiers	
Autres décaissements non budgétaires	150	Autres encaissements non budgétaires	150
Sous-total des opérations ayant un impact négatif sur la trésorerie de l'organisme (1)	20 526	Sous-total des opérations ayant un impact positif sur la trésorerie de l'organisme (2)	150
Abondement de la trésorerie (2) - (1) :		Prélèvement de la trésorerie (1) - (2) :	20 376
– abondement de la trésorerie fléchée		– prélèvement de la trésorerie fléchée	1 620
– abondement de la trésorerie non fléchée		– prélèvement de la trésorerie non fléchée	18 756
Total des besoins	20 526	Total des financements	20 526

DEPENSES PAR DESTINATION

Avertissement : les dépenses 2024 présentées par destination n'incluent pas les charges non décaissables comme les amortissements et provisions pour risques et charges.

(en milliers d'euros)

Destination	Personnel		Fonctionnement		Intervention		Investissement		Total	
	AE	CP	AE	CP	AE	CP	AE	CP	AE	CP
Autres dépenses liées au personnel	17 606	17 606	10 594	10 806					28 200	28 412
Dépenses de personnel hors plafond	9 547	9 547	8 928	8 836			10	10	18 485	18 393
Frais de structure			16 368	17 163			2 164	2 214	18 532	19 377
Immobilier			32 015	53 587			4 150	4 466	36 165	58 053
Masse salariale sous plafond	688 413	688 413							688 413	688 413
Médico-social hors FIR	2 415	2 415	63	63	23	23			2 501	2 501
Réseaux, télécommunications et informatique			10 839	10 811			4 103	4 474	14 942	15 285
Santé publique hors FIR	641	641	245	245	660	668			1 546	1 554
Total	718 622	718 622	79 052	101 511	683	691	10 427	11 164	808 784	831 988

OPÉRATEUR

ASC - Agence du service civique

Opérateur rattaché au programme 163 « Jeunesse et vie associative » de la mission « Sport, jeunesse et vie associative »

COMPTE DE RESULTAT

(en milliers d'euros)

Charges	Budget Initial 2024	Produits	Budget Initial 2024
Personnel <i>dont contributions employeur au CAS pensions</i>	9 302 645	Subventions de l'Etat - subventions pour charges de service public - crédits d'intervention (transfert)	485 718 485 718
Fonctionnement autre que les charges de personnel	42 362	Fiscalité affectée	
Intervention (le cas échéant)	560 846	Autres subventions	46 227
Opérations d'ordre (incluses dans fonctionnement et/ou intervention) <i>dont dotations aux amortissements et provisions</i> <i>dont valeur nette comptable des éléments d'actifs cédés</i>	1 300 1 300	Autres produits dont reprises aux amortissements et provisions dont produits de cession d'éléments d'actif dont quote-part reprise au résultat des financements rattachés à des actifs	-600
Total des charges	612 510	Total des produits	531 945
Résultat : bénéfice		Résultat : perte	80 565
Total : équilibre du CR	612 510	Total : équilibre du CR	612 510

ÉVOLUTION DE LA SITUATION PATRIMONIALE

(en milliers d'euros)

Emplois	Budget Initial 2024	Ressources	Budget Initial 2024
Insuffisance d'autofinancement	78 665	Capacité d'autofinancement	
Investissement	1 573	Financement de l'actif par l'Etat	
		Financement de l'actif par les tiers autres que l'Etat	
		Autres ressources	
Remboursement des dettes financières		Augmentation des dettes financières	
Total	80 238	Total des ressources	
Augmentation du fonds de roulement		Diminution du fonds de roulement	80 238

AUTORISATIONS BUDGETAIRES

(en milliers d'euros)

Dépenses	Autorisations d'engagement	Crédits de paiement	Recettes	
Personnel	9 302	9 302	Recettes globalisées :	491 358
<i>dont contribution employeur au CAS Pensions</i>	<i>645</i>	<i>645</i>	– subvention pour charges de service public	485 598
Fonctionnement	25 885	24 854	– subvention pour charges d'investissement	
Intervention	582 530	578 355	– autres financements de l'État	120
Investissement	1 750	1 573	– fiscalité affectée	
			– autres financements publics	3 559
			– recettes propres	2 080
			Recettes fléchées :	40 587
			– subvention pour charges d'investissement fléchée	
			– financements de l'État fléchés	30
			– autres financements publics fléchés	38 862
			– recettes propres fléchées	1 696
Total des dépenses	619 466	614 083	Total des recettes	531 945
Solde budgétaire (excédent)			Solde budgétaire (déficit)	82 138

ÉQUILIBRE FINANCIER

(en milliers d'euros)

Besoins	Budget Initial 2024	Financement	Budget Initial 2024
Solde budgétaire (déficit)	82 138	Solde budgétaire (excédent)	
Remboursements d'emprunts (capital), nouveaux prêts (capital), dépôts et cautionnements		Nouveaux emprunts (capital), remboursements de prêts (capital), dépôts et cautionnements	
Opérations au nom et pour le compte de tiers		Opérations au nom et pour le compte de tiers	
Autres décaissements non budgétaires	250	Autres encaissements non budgétaires	156
Sous-total des opérations ayant un impact négatif sur la trésorerie de l'organisme (1)	82 388	Sous-total des opérations ayant un impact positif sur la trésorerie de l'organisme (2)	156
Abondement de la trésorerie (2) - (1) :		Prélèvement de la trésorerie (1) - (2) :	82 232
- abondement de la trésorerie fléchée	1 248	- prélèvement de la trésorerie fléchée	83 480
- abondement de la trésorerie non fléchée		- prélèvement de la trésorerie non fléchée	
Total des besoins	82 388	Total des financements	82 388

DEPENSES PAR DESTINATION

Avertissement : les dépenses 2024 présentées par destination n'incluent pas les charges non décaissables comme les amortissements et provisions pour risques et charges.

(en milliers d'euros)

Destination	Personnel		Fonctionnement		Intervention		Investissement		Total	
	AE	CP	AE	CP	AE	CP	AE	CP	AE	CP
Animation territoriale, contrôle et évaluation			350	300					350	300
Communication pour la promotion du Service civique			7 500	7 000					7 500	7 000
Développement quantitatif et qualitatif de l'offre de mission			2 300	1 800	8 280	8 086			10 580	9 886
Fonctions transversales	5 347	5 347	4 097	3 840			1 750	1 537	11 195	10 724
Indemnisation des volontaires et des structures d'accueil en SC			6 000	6 000	535 992	535 992			541 992	541 992
UE- Corps européen de solidarité			1 896	2 188	9 225	8 240			11 120	10 428
UE- Mobilité des jeunes			2 652	2 576	9 681	10 255			12 333	12 830
UE- Salto Euromed			213	300					213	300
UE- Stratégie et politiques de jeunesse					19 352	15 781			19 352	15 781
UE- Support Erasmus+ JS	3 954	3 954	877	850				37	4 831	4 841
Total	9 302	9 302	25 885	24 854	582 530	578 355	1 750	1 573	619 466	614 083

OPÉRATEUR**ASP - Agence de services et de paiement**

Opérateur rattaché au programme 149 « Compétitivité et durabilité de l'agriculture, de l'agroalimentaire et de la forêt » de la mission « Agriculture, alimentation, forêt et affaires rurales »

COMPTE DE RESULTAT

(en milliers d'euros)

Charges	Budget Initial 2024	Produits	Budget Initial 2024
Personnel <i>dont contributions employeur au CAS pensions</i>	174 786 38 019	Subventions de l'Etat - subventions pour charges de service public - crédits d'intervention (transfert)	251 440 178 914 72 526
Fonctionnement autre que les charges de personnel	187 200	Fiscalité affectée	
Intervention (le cas échéant)	72 526	Autres subventions	38 216
Opérations d'ordre (incluses dans fonctionnement et/ou intervention) <i>dont dotations aux amortissements et provisions</i> <i>dont valeur nette comptable des éléments d'actifs cédés</i>	53 616 53 616	Autres produits dont reprises aux amortissements et provisions dont produits de cession d'éléments d'actif dont quote-part reprise au résultat des financements rattachés à des actifs	121 051 1 000 26 000
Total des charges	434 512	Total des produits	410 707
Résultat : bénéfice		Résultat : perte	23 805
Total : équilibre du CR	434 512	Total : équilibre du CR	434 512

ÉVOLUTION DE LA SITUATION PATRIMONIALE

(en milliers d'euros)

Emplois	Budget Initial 2024	Ressources	Budget Initial 2024
Insuffisance d'autofinancement		Capacité d'autofinancement	2 811
Investissement	85 657	Financement de l'actif par l'Etat	53 285
		Financement de l'actif par les tiers autres que l'Etat	
		Autres ressources	1 015
Remboursement des dettes financières		Augmentation des dettes financières	
Total	85 657	Total des ressources	57 111
Augmentation du fonds de roulement		Diminution du fonds de roulement	28 546

AUTORISATIONS BUDGETAIRES

(en milliers d'euros)

Dépenses	Autorisations d'engagement	Crédits de paiement	Recettes	
Personnel <i>dont contribution employeur au CAS Pensions</i>	174 786 38 019	174 786 38 019	Recettes globalisées :	315 550
			– subvention pour charges de service public	232 199
Fonctionnement	136 627	133 584	– subvention pour charges d'investissement	
			– autres financements de l'État	656
Intervention	72 526	72 526	– fiscalité affectée	
			– autres financements publics	1 970
Investissement	77 878	73 917	– recettes propres	80 724
			Recettes fléchées :	110 757
			– subvention pour charges d'investissement fléchée	
			– financements de l'État fléchés	72 526
			– autres financements publics fléchés	38 171
			– recettes propres fléchées	60
Total des dépenses	461 817	454 813	Total des recettes	426 308
Solde budgétaire (excédent)			Solde budgétaire (déficit)	28 506

ÉQUILIBRE FINANCIER

(en milliers d'euros)

Besoins	Budget Initial 2024	Financement	Budget Initial 2024
Solde budgétaire (déficit)	28 506	Solde budgétaire (excédent)	
Remboursements d'emprunts (capital), nouveaux prêts (capital), dépôts et cautionnements	40	Nouveaux emprunts (capital), remboursements de prêts (capital), dépôts et cautionnements	
Opérations au nom et pour le compte de tiers	21 701 866	Opérations au nom et pour le compte de tiers	21 701 866
Autres décaissements non budgétaires		Autres encaissements non budgétaires	
Sous-total des opérations ayant un impact négatif sur la trésorerie de l'organisme (1)	21 730 412	Sous-total des opérations ayant un impact positif sur la trésorerie de l'organisme (2)	21 701 866
Abondement de la trésorerie (2) - (1) :		Prélèvement de la trésorerie (1) - (2) :	28 546
– abondement de la trésorerie fléchée		– prélèvement de la trésorerie fléchée	
– abondement de la trésorerie non fléchée		– prélèvement de la trésorerie non fléchée	28 546
Total des besoins	21 730 412	Total des financements	21 730 412

DEPENSES PAR DESTINATION

Avertissement : les dépenses 2024 présentées par destination n'incluent pas les charges non décaissables comme les amortissements et provisions pour risques et charges.

(en milliers d'euros)

Destination	Personnel		Fonctionnement		Intervention		Investissement		Total	
	AE	CP	AE	CP	AE	CP	AE	CP	AE	CP
02 - Dépenses patrimoniales relevant du SPSI			13 780	15 814			1 174	1 686	14 954	17 500
03 - Dépenses de contrôle			6 480	7 422				361	6 480	7 783
04 - Dépenses logistiques			5 172	4 849			251	251	5 423	5 101
05 - Dépenses liées à la gestion des ressources humaines	174 786	174 786	1 899	2 138					176 685	176 924
06 - Dépenses informatiques			64 842	58 591			76 428	71 594	141 270	130 185
07 - Dépenses liées à la relation bénéficiaire			7 570	6 853					7 570	6 853
08 - Dépenses remboursables hors informatique			35 601	36 445			25	25	35 626	36 470
09 - Dépenses pour la gestion des interventions			1 284	1 472					1 284	1 472
10 - Interventions					72 526	72 526			72 526	72 526
Total	174 786	174 786	136 627	133 584	72 526	72 526	77 878	73 917	461 817	454 813

OPÉRATEUR

Associations de coordination technique agricole et des industries agroalimentaires

Opérateur rattaché au programme 142 « Enseignement supérieur et recherche agricoles » de la mission « Recherche et enseignement supérieur »

COMPTE DE RESULTAT

(en milliers d'euros)

Charges	Budget Initial 2024	Produits	Budget Initial 2024
Personnel <i>dont contributions employeur au CAS pensions</i>	4 024	Subventions de l'Etat - subventions pour charges de service public - crédits d'intervention (transfert)	4 662 867 3 795
Fonctionnement autre que les charges de personnel	2 860	Fiscalité affectée	
Intervention (le cas échéant)		Autres subventions	701
Opérations d'ordre (inclues dans fonctionnement et/ou intervention) <i>dont dotations aux amortissements et provisions</i> <i>dont valeur nette comptable des éléments d'actifs cédés</i>	46 46	Autres produits dont reprises aux amortissements et provisions dont produits de cession d'éléments d'actif dont quote-part reprise au résultat des financements rattachés à des actifs	1 521
Total des charges	6 884	Total des produits	6 884
Résultat : bénéfice		Résultat : perte	
Total : équilibre du CR	6 884	Total : équilibre du CR	6 884

ÉVOLUTION DE LA SITUATION PATRIMONIALE

(en milliers d'euros)

Emplois	Budget Initial 2024	Ressources	Budget Initial 2024
Insuffisance d'autofinancement		Capacité d'autofinancement	46
Investissement		Financement de l'actif par l'Etat	
		Financement de l'actif par les tiers autres que l'Etat	
		Autres ressources	
Remboursement des dettes financières		Augmentation des dettes financières	
Total		Total des ressources	46
Augmentation du fonds de roulement	46	Diminution du fonds de roulement	

DEPENSES PAR DESTINATION

Avertissement : les dépenses 2024 présentées par destination n'incluent pas les charges non décaissables comme les amortissements et provisions pour risques et charges.

(en milliers d'euros)

Destination	Personnel	Fonctionnement	Intervention	Investissement	Total
Total					

OPÉRATEUR

Atout-France

Opérateur rattaché au programme 134 « Développement des entreprises et régulations » de la mission « Économie »

COMPTE DE RESULTAT

(en milliers d'euros)

Charges	Budget Initial 2024	Produits	Budget Initial 2024
Personnel <i>dont contributions employeur au CAS pensions</i>	22 256	Subventions de l'Etat - subventions pour charges de service public - crédits d'intervention (transfert)	27 584 27 384 200
Fonctionnement autre que les charges de personnel	10 856	Fiscalité affectée	
Intervention (le cas échéant)	53 869	Autres subventions	23 876
Opérations d'ordre (incluses dans fonctionnement et/ou intervention) <i>dont dotations aux amortissements et provisions</i> <i>dont valeur nette comptable des éléments d'actifs cédés</i>	724 724	Autres produits dont reprises aux amortissements et provisions dont produits de cession d'éléments d'actif dont quote-part reprise au résultat des financements rattachés à des actifs	35 628
Total des charges	86 981	Total des produits	87 088
Résultat : bénéfice	107	Résultat : perte	
Total : équilibre du CR	87 088	Total : équilibre du CR	87 088

ÉVOLUTION DE LA SITUATION PATRIMONIALE

(en milliers d'euros)

Emplois	Budget Initial 2024	Ressources	Budget Initial 2024
Insuffisance d'autofinancement		Capacité d'autofinancement	831
Investissement	1 211	Financement de l'actif par l'Etat Financement de l'actif par les tiers autres que l'Etat Autres ressources	
Remboursement des dettes financières		Augmentation des dettes financières	
Total	1 211	Total des ressources	831
Augmentation du fonds de roulement		Diminution du fonds de roulement	380

DEPENSES PAR DESTINATION

Avertissement : les dépenses 2024 présentées par destination n'incluent pas les charges non décaissables comme les amortissements et provisions pour risques et charges.

(en milliers d'euros)

Destination	Personnel	Fonctionnement	Intervention	Investissement	Total
Administration	3 788	4 730		123	8 641
Classement	513		291		804
Immatriculations	3 862		32 961	1 085	37 908
Ingénierie et Développement de l'offre	2 519	371	3 370		6 260
Prestations admin. Externes		286			286
Promotion	11 501	4 201	17 271	3	32 976
Subvention d'équilibre (filiale Australie)		388			388
Total	22 183	9 976	53 893	1 211	87 263

OPÉRATEUR

Autres opérateurs d'enseignement supérieur et de recherche

Opérateur rattaché au programme 150 « Formations supérieures et recherche universitaire » de la mission « Recherche et enseignement supérieur »

COMPTE DE RESULTAT

(en milliers d'euros)

Charges	Budget Initial 2024	Produits	Budget Initial 2024
Personnel <i>dont contributions employeur au CAS pensions</i>	965 629 182 722	Subventions de l'Etat - subventions pour charges de service public - crédits d'intervention (transfert)	944 614 944 614
Fonctionnement autre que les charges de personnel	603 299	Fiscalité affectée	2 463
Intervention (le cas échéant)		Autres subventions	139 273
Opérations d'ordre (incluses dans fonctionnement et/ou intervention) <i>dont dotations aux amortissements et provisions</i> <i>dont valeur nette comptable des éléments d'actifs cédés</i>	115 046 115 046	Autres produits dont reprises aux amortissements et provisions dont produits de cession d'éléments d'actif dont quote-part reprise au résultat des financements rattachés à des actifs	441 792 26 609 43 611
Total des charges	1 568 928	Total des produits	1 528 143
Résultat : bénéfice		Résultat : perte	40 786
Total : équilibre du CR	1 568 928	Total : équilibre du CR	1 568 928

ÉVOLUTION DE LA SITUATION PATRIMONIALE

(en milliers d'euros)

Emplois	Budget Initial 2024	Ressources	Budget Initial 2024
Insuffisance d'autofinancement		Capacité d'autofinancement	4 040
Investissement	194 855	Financement de l'actif par l'Etat	29 881
		Financement de l'actif par les tiers autres que l'Etat	83 668
		Autres ressources	1 168
Remboursement des dettes financières	18 198	Augmentation des dettes financières	258
Total	213 053	Total des ressources	119 016
Augmentation du fonds de roulement		Diminution du fonds de roulement	94 037

AUTORISATIONS BUDGETAIRES

(en milliers d'euros)

Dépenses	Autorisations d'engagement	Crédits de paiement	Recettes	
Personnel <i>dont contribution employeur au CAS Pensions</i>	1 003 737 257 009	1 003 737 257 009	Recettes globalisées :	1 330 088
			– subvention pour charges de service public	935 983
			– subvention pour charges d'investissement	
Fonctionnement	490 957	471 076	– autres financements de l'État	12 515
			– fiscalité affectée	2 403
Intervention			– autres financements publics	54 997
Investissement	135 126	184 487	– recettes propres	324 191
Enveloppe recherche :			Recettes fléchées :	191 355
– Personnel			– subvention pour charges d'investissement fléchée	
– Fonctionnement			– financements de l'État fléchés	14 913
– Investissement			– autres financements publics fléchés	138 907
			– recettes propres fléchées	37 535
Total des dépenses	1 629 820	1 659 300	Total des recettes	1 521 443
Solde budgétaire (excédent)			Solde budgétaire (déficit)	137 857

ÉQUILIBRE FINANCIER

(en milliers d'euros)

Besoins	Budget Initial 2024	Financement	Budget Initial 2024
Solde budgétaire (déficit)	137 857	Solde budgétaire (excédent)	
Remboursements d'emprunts (capital), nouveaux prêts (capital), dépôts et cautionnements	10 703	Nouveaux emprunts (capital), remboursements de prêts (capital), dépôts et cautionnements	258
Opérations au nom et pour le compte de tiers	70 353	Opérations au nom et pour le compte de tiers	57 206
Autres décaissements non budgétaires	13 635	Autres encaissements non budgétaires	6 644
Sous-total des opérations ayant un impact négatif sur la trésorerie de l'organisme (1)	232 549	Sous-total des opérations ayant un impact positif sur la trésorerie de l'organisme (2)	64 108
Abondement de la trésorerie (2) - (1) :		Prélèvement de la trésorerie (1) - (2) :	168 440
- abondement de la trésorerie fléchée		- prélèvement de la trésorerie fléchée	30 605
- abondement de la trésorerie non fléchée		- prélèvement de la trésorerie non fléchée	137 835
Total des besoins	232 549	Total des financements	232 549

DEPENSES PAR DESTINATION

Avertissement : les dépenses 2024 présentées par destination n'incluent pas les charges non décaissables comme les amortissements et provisions pour risques et charges.

(en milliers d'euros)

Destination	Personnel		Fonctionnement		Intervention		Investissement		Total	
	AE	CP	AE	CP	AE	CP	AE	CP	AE	CP
D101 - Formation initiale et continue de niveau Licence	94 445	94 445	12 723	12 653			2 658	2 658	109 825	109 756
D102 - Formation initiale et continue de niveau Master	279 631	279 631	26 669	26 571			2 728	2 681	309 028	308 883
D103 - Formation initiale et continue de niveau Doctorat	35 783	35 783	50 447	54 538			166	166	86 397	90 488
D105 - Bibliothèque et documentation	36 877	36 877	14 627	14 679			1 090	1 088	52 595	52 645
D106 - Recherche universitaire en sciences de la vie, biotechnologie et santé	26 633	26 633	8 131	8 166			1 505	1 475	36 268	36 274
D107 - Recherche universitaire en mathématiques, sciences et techniques de l'information et de la communication, micro et nanotechnologies	15 571	15 571	4 233	3 353			952	946	20 755	19 869
D108 - Recherche universitaire en physique, chimie et sciences pour l'ingénieur	31 520	31 520	9 007	9 347			6 005	8 718	46 532	49 586
D110 - Recherche universitaire en sciences de la terre, de l'univers et de l'environnement	38 260	38 260	11 231	11 317			5 205	5 202	54 697	54 779
D111 - Recherche universitaire en sciences de l'homme et de la société	129 477	129 477	28 579	27 792			1 908	1 975	159 964	159 244
D112 - Recherche universitaire interdisciplinaire et transversale	16 444	16 444	7 877	7 931			3 902	3 673	28 223	28 047

(en milliers d'euros)

Destination	Personnel		Fonctionnement		Intervention		Investissement		Total	
	AE	CP	AE	CP	AE	CP	AE	CP	AE	CP
D113 - Diffusion des savoirs et musées	18 136	18 136	12 198	11 330			692	692	31 026	30 159
D114 - Immobilier	26 413	26 413	134 496	111 019			55 331	99 966	216 240	237 399
D115 - Pilotage et support	246 417	246 417	145 406	147 157			52 377	54 638	444 200	448 213
D201 - Aides directes aux étudiants	3 837	3 837	21 524	21 631			100	100	25 461	25 568
D202 - Aides indirectes	1 736	1 736	970	878					2 706	2 614
D203 - Santé des étudiants et activités associatives, culturelles et sportives	2 558	2 558	2 838	2 713			508	508	5 904	5 779
Total	1 003 737	1 003 737	490 957	471 076			135 126	184 487	1 629 820	1 659 300

OPÉRATEUR

BnF - Bibliothèque nationale de France

Opérateur rattaché au programme 334 « Livre et industries culturelles » de la mission « Médias, livre et industries culturelles »

COMPTE DE RESULTAT

(en milliers d'euros)

Charges	Budget Initial 2024	Produits	Budget Initial 2024
Personnel <i>dont contributions employeur au CAS pensions</i>	164 752 31 529	Subventions de l'Etat - subventions pour charges de service public - crédits d'intervention (transfert)	209 812 209 812
Fonctionnement autre que les charges de personnel	115 108	Fiscalité affectée	1 092
Intervention (le cas échéant)		Autres subventions	
Opérations d'ordre (incluses dans fonctionnement et/ou intervention) <i>dont dotations aux amortissements et provisions</i> <i>dont valeur nette comptable des éléments d'actifs cédés</i>	53 100 53 100	Autres produits dont reprises aux amortissements et provisions dont produits de cession d'éléments d'actif dont quote-part reprise au résultat des financements rattachés à des actifs	63 634 50 100
Total des charges	279 860	Total des produits	274 538
Résultat : bénéfice		Résultat : perte	5 322
Total : équilibre du CR	279 860	Total : équilibre du CR	279 860

ÉVOLUTION DE LA SITUATION PATRIMONIALE

(en milliers d'euros)

Emplois	Budget Initial 2024	Ressources	Budget Initial 2024
Insuffisance d'autofinancement	2 322	Capacité d'autofinancement	
Investissement	42 989	Financement de l'actif par l'Etat	36 068
		Financement de l'actif par les tiers autres que l'Etat	3 955
		Autres ressources	4 346
Remboursement des dettes financières		Augmentation des dettes financières	
Total	45 311	Total des ressources	44 369
Augmentation du fonds de roulement		Diminution du fonds de roulement	941

AUTORISATIONS BUDGETAIRES

(en milliers d'euros)

Dépenses	Autorisations d'engagement	Crédits de paiement	Recettes	
Personnel	164 752	164 752	Recettes globalisées :	249 226
<i>dont contribution employeur au CAS Pensions</i>	<i>31 529</i>	<i>31 529</i>	– subvention pour charges de service public	207 610
Fonctionnement	61 863	62 008	– subvention pour charges d'investissement	
Intervention			– autres financements de l'État	29 612
Investissement	53 878	42 989	– fiscalité affectée	
			– autres financements publics	
			– recettes propres	12 004
			Recettes fléchées :	19 582
			– subvention pour charges d'investissement fléchée	
			– financements de l'État fléchés	8 658
			– autres financements publics fléchés	5 048
			– recettes propres fléchées	5 876
Total des dépenses	280 494	269 749	Total des recettes	268 808
Solde budgétaire (excédent)			Solde budgétaire (déficit)	941

ÉQUILIBRE FINANCIER

(en milliers d'euros)

Besoins	Budget Initial 2024	Financement	Budget Initial 2024
Solde budgétaire (déficit)	941	Solde budgétaire (excédent)	
Remboursements d'emprunts (capital), nouveaux prêts (capital), dépôts et cautionnements		Nouveaux emprunts (capital), remboursements de prêts (capital), dépôts et cautionnements	
Opérations au nom et pour le compte de tiers	1 800	Opérations au nom et pour le compte de tiers	
Autres décaissements non budgétaires		Autres encaissements non budgétaires	
Sous-total des opérations ayant un impact négatif sur la trésorerie de l'organisme (1)	2 741	Sous-total des opérations ayant un impact positif sur la trésorerie de l'organisme (2)	
Abondement de la trésorerie (2) - (1) :		Prélèvement de la trésorerie (1) - (2) :	2 741
- <i>abondement de la trésorerie fléchée</i>		- <i>prélèvement de la trésorerie fléchée</i>	1 297
- <i>abondement de la trésorerie non fléchée</i>		- <i>prélèvement de la trésorerie non fléchée</i>	1 444
Total des besoins	2 741	Total des financements	2 741

DEPENSES PAR DESTINATION

Avertissement : les dépenses 2024 présentées par destination n'incluent pas les charges non décaissables comme les amortissements et provisions pour risques et charges.

(en milliers d'euros)

Destination	Personnel		Fonctionnement		Intervention		Investissement		Total	
	AE	CP	AE	CP	AE	CP	AE	CP	AE	CP
Diffusion valorisation	53 882	53 882	7 779	7 833			5 970	5 955	67 631	67 670
Fonctions support	34 733	34 733	37 966	38 111			4 196	3 697	76 895	76 541
Patrimoine collection	73 832	73 832	7 759	7 788			24 806	18 652	106 397	100 273
Patrimoine Immobilier	2 305	2 305	8 360	8 276			18 906	14 685	29 571	25 266
Total	164 752	164 752	61 863	62 008			53 878	42 989	280 494	269 749

OPÉRATEUR**BPI - Bibliothèque publique d'information**

Opérateur rattaché au programme 334 « Livre et industries culturelles » de la mission « Médias, livre et industries culturelles »

COMPTE DE RESULTAT

(en milliers d'euros)

Charges	Budget Initial 2024	Produits	Budget Initial 2024
Personnel <i>dont contributions employeur au CAS pensions</i>	3 232	Subventions de l'Etat - subventions pour charges de service public - crédits d'intervention (transfert)	7 398 7 398
Fonctionnement autre que les charges de personnel	4 926	Fiscalité affectée	
Intervention (le cas échéant)		Autres subventions	421
Opérations d'ordre (incluses dans fonctionnement et/ou intervention) <i>dont dotations aux amortissements et provisions</i> <i>dont valeur nette comptable des éléments d'actifs cédés</i>	600 600	Autres produits dont reprises aux amortissements et provisions dont produits de cession d'éléments d'actif dont quote-part reprise au résultat des financements rattachés à des actifs	239 400
Total des charges	8 158	Total des produits	8 058
Résultat : bénéfice		Résultat : perte	99
Total : équilibre du CR	8 158	Total : équilibre du CR	8 158

ÉVOLUTION DE LA SITUATION PATRIMONIALE

(en milliers d'euros)

Emplois	Budget Initial 2024	Ressources	Budget Initial 2024
Insuffisance d'autofinancement		Capacité d'autofinancement	101
Investissement	4 021	Financement de l'actif par l'Etat Financement de l'actif par les tiers autres que l'Etat Autres ressources	2 347
Remboursement des dettes financières		Augmentation des dettes financières	
Total	4 021	Total des ressources	2 448
Augmentation du fonds de roulement		Diminution du fonds de roulement	1 573

AUTORISATIONS BUDGETAIRES

(en milliers d'euros)

Dépenses	Autorisations d'engagement	Crédits de paiement	Recettes	
Personnel <i>dont contribution employeur au CAS Pensions</i>	3 232	3 232	Recettes globalisées :	8 432
			– subvention pour charges de service public	7 398
Fonctionnement	5 009	4 926	– subvention pour charges d'investissement	
Intervention			– autres financements de l'État	785
Investissement	4 612	4 021	– fiscalité affectée	
			– autres financements publics	10
			– recettes propres	239
			Recettes fléchées :	1 973
			– subvention pour charges d'investissement fléchée	
			– financements de l'État fléchés	1 562
			– autres financements publics fléchés	411
			– recettes propres fléchées	
Total des dépenses	12 854	12 179	Total des recettes	10 405
Solde budgétaire (excédent)			Solde budgétaire (déficit)	1 773

ÉQUILIBRE FINANCIER

(en milliers d'euros)

Besoins	Budget Initial 2024	Financement	Budget Initial 2024
Solde budgétaire (déficit)	1 773	Solde budgétaire (excédent)	
Remboursements d'emprunts (capital), nouveaux prêts (capital), dépôts et cautionnements		Nouveaux emprunts (capital), remboursements de prêts (capital), dépôts et cautionnements	
Opérations au nom et pour le compte de tiers		Opérations au nom et pour le compte de tiers	
Autres décaissements non budgétaires		Autres encaissements non budgétaires	283
Sous-total des opérations ayant un impact négatif sur la trésorerie de l'organisme (1)	1 773	Sous-total des opérations ayant un impact positif sur la trésorerie de l'organisme (2)	283
Abondement de la trésorerie (2) - (1) :		Prélèvement de la trésorerie (1) - (2) :	1 490
– abondement de la trésorerie fléchée	1 562	– prélèvement de la trésorerie fléchée	
– abondement de la trésorerie non fléchée		– prélèvement de la trésorerie non fléchée	3 052
Total des besoins	1 773	Total des financements	1 773

DEPENSES PAR DESTINATION

Avertissement : les dépenses 2024 présentées par destination n'incluent pas les charges non décaissables comme les amortissements et provisions pour risques et charges.

(en milliers d'euros)

Destination	Personnel		Fonctionnement		Intervention		Investissement		Total	
	AE	CP	AE	CP	AE	CP	AE	CP	AE	CP
Accueil des publics	509	509	316	346			111	111	936	965
Coopération			185	236			119	119	304	355
Offre documentaire	10	10	1 695	1 645			139	149	1 844	1 804
Support	2 383	2 383	1 997	1 863			4 229	3 627	8 609	7 873
Valorisation de l'offre documentaire	330	330	816	836			15	15	1 161	1 181
Total	3 232	3 232	5 009	4 926			4 612	4 021	12 854	12 179

OPÉRATEUR

BRGM - Bureau de recherches géologiques et minières

Opérateur rattaché au programme 172 « Recherches scientifiques et technologiques pluridisciplinaires » de la mission « Recherche et enseignement supérieur »

COMPTE DE RESULTAT

(en milliers d'euros)

Charges	Budget Initial 2024	Produits	Budget Initial 2024
Personnel <i>dont contributions employeur au CAS pensions</i>	82 783 250	Subventions de l'Etat - subventions pour charges de service public - crédits d'intervention (transfert)	102 070 89 860 12 210
Fonctionnement autre que les charges de personnel	87 648	Fiscalité affectée	
Intervention (le cas échéant)		Autres subventions	
Opérations d'ordre (inclues dans fonctionnement et/ou intervention) <i>dont dotations aux amortissements et provisions</i> <i>dont valeur nette comptable des éléments d'actifs cédés</i>	9 214 9 214	Autres produits dont reprises aux amortissements et provisions dont produits de cession d'éléments d'actif dont quote-part reprise au résultat des financements rattachés à des actifs	68 378 2 316
Total des charges	170 431	Total des produits	170 448
Résultat : bénéfice	17	Résultat : perte	
Total : équilibre du CR	170 448	Total : équilibre du CR	170 448

ÉVOLUTION DE LA SITUATION PATRIMONIALE

(en milliers d'euros)

Emplois	Budget Initial 2024	Ressources	Budget Initial 2024
Insuffisance d'autofinancement		Capacité d'autofinancement	6 915
Investissement	24 592	Financement de l'actif par l'Etat	
		Financement de l'actif par les tiers autres que l'Etat	4 369
		Autres ressources	
Remboursement des dettes financières		Augmentation des dettes financières	
Total	24 592	Total des ressources	11 283
Augmentation du fonds de roulement		Diminution du fonds de roulement	13 309

DEPENSES PAR DESTINATION

Avertissement : les dépenses 2024 présentées par destination n'incluent pas les charges non décaissables comme les amortissements et provisions pour risques et charges.

(en milliers d'euros)

Destination	Personnel	Fonctionnement	Intervention	Investissement	Total
Activités de service	7 660	4 809			12 469
Appui aux politiques publiques	37 697	23 668			61 365
Après-mine	6 535	30 562		861	37 958
Investissements hors après-mine (non répartissables)				23 731	23 731
Recherche scientifique	30 891	19 395			50 286
Total	82 783	78 434		24 592	185 809

OPÉRATEUR**Business France**

Opérateur rattaché au programme 134 « Développement des entreprises et régulations » de la mission « Économie »

COMPTE DE RESULTAT

(en milliers d'euros)

Charges	Budget Initial 2024	Produits	Budget Initial 2024
Personnel <i>dont contributions employeur au CAS pensions</i>	108 501 1 130	Subventions de l'Etat - subventions pour charges de service public - crédits d'intervention (transfert)	108 157 108 157
Fonctionnement autre que les charges de personnel	502 248	Fiscalité affectée	
Intervention (le cas échéant)		Autres subventions	1 176
Opérations d'ordre (incluses dans fonctionnement et/ou intervention) <i>dont dotations aux amortissements et provisions</i> <i>dont valeur nette comptable des éléments d'actifs cédés</i>	8 952 8 652 300	Autres produits dont reprises aux amortissements et provisions dont produits de cession d'éléments d'actif dont quote-part reprise au résultat des financements rattachés à des actifs	496 825 19 156
Total des charges	610 749	Total des produits	606 158
Résultat : bénéfice		Résultat : perte	4 592
Total : équilibre du CR	610 749	Total : équilibre du CR	610 749

ÉVOLUTION DE LA SITUATION PATRIMONIALE

(en milliers d'euros)

Emplois	Budget Initial 2024	Ressources	Budget Initial 2024
Insuffisance d'autofinancement		Capacité d'autofinancement	4 185
Investissement	13 150	Financement de l'actif par l'Etat Financement de l'actif par les tiers autres que l'Etat Autres ressources	
Remboursement des dettes financières	56 365	Augmentation des dettes financières	60 353
Total	69 515	Total des ressources	64 538
Augmentation du fonds de roulement		Diminution du fonds de roulement	4 977

AUTORISATIONS BUDGETAIRES

(en milliers d'euros)

Dépenses	Autorisations d'engagement	Crédits de paiement	Recettes	
Personnel <i>dont contribution employeur au CAS Pensions</i>	112 691 1 130	112 691 1 130	Recettes globalisées :	601 625 106 771
Fonctionnement	487 010	489 749	– subvention pour charges de service public	
Intervention			– subvention pour charges d'investissement	
Investissement	13 150	12 068	– autres financements de l'État	
			– fiscalité affectée	
			– autres financements publics	
			– recettes propres	494 854
			Recettes fléchées :	2 172
			– subvention pour charges d'investissement fléchée	
			– financements de l'État fléchés	996
			– autres financements publics fléchés	1 176
			– recettes propres fléchées	
Total des dépenses	612 851	614 507	Total des recettes	603 797
Solde budgétaire (excédent)			Solde budgétaire (déficit)	10 711

ÉQUILIBRE FINANCIER

(en milliers d'euros)

Besoins	Budget Initial 2024	Financement	Budget Initial 2024
Solde budgétaire (déficit)	10 711	Solde budgétaire (excédent)	
Remboursements d'emprunts (capital), nouveaux prêts (capital), dépôts et cautionnements	54 548	Nouveaux emprunts (capital), remboursements de prêts (capital), dépôts et cautionnements	58 526
Opérations au nom et pour le compte de tiers	13 688	Opérations au nom et pour le compte de tiers	4 846
Autres décaissements non budgétaires	101 779	Autres encaissements non budgétaires	102 784
Sous-total des opérations ayant un impact négatif sur la trésorerie de l'organisme (1)	180 725	Sous-total des opérations ayant un impact positif sur la trésorerie de l'organisme (2)	166 157
Abondement de la trésorerie (2) - (1) :		Prélèvement de la trésorerie (1) - (2) :	14 569
– abondement de la trésorerie fléchée	776	– prélèvement de la trésorerie fléchée	15 345
– abondement de la trésorerie non fléchée		– prélèvement de la trésorerie non fléchée	
Total des besoins	180 725	Total des financements	180 725

DEPENSES PAR DESTINATION

Avertissement : les dépenses 2024 présentées par destination n'incluent pas les charges non décaissables comme les amortissements et provisions pour risques et charges.

(en milliers d'euros)

Destination	Personnel		Fonctionnement		Intervention		Investissement		Total	
	AE	CP	AE	CP	AE	CP	AE	CP	AE	CP
Attractivité (Invest)	5 254	5 254	922	976					6 176	6 230
Business Transverse et Support	60 028	60 028	21 740	22 993			560	525	82 328	83 546
Export	20 200	20 200	438 823	439 592			250	331	459 274	460 123
Support	27 208	27 208	25 525	26 187			12 339	11 212	65 073	64 608
Total	112 691	112 691	487 010	489 749			13 150	12 068	612 851	614 507

OPÉRATEUR

CAMPUS France

Opérateur rattaché au programme 185 « Diplomatie culturelle et d'influence » de la mission « Action extérieure de l'État »

COMPTE DE RESULTAT

(en milliers d'euros)

Charges	Budget Initial 2024	Produits	Budget Initial 2024
Personnel <i>dont contributions employeur au CAS pensions</i>	16 738	Subventions de l'État - subventions pour charges de service public - crédits d'intervention (transfert)	5 527 5 527
Fonctionnement autre que les charges de personnel	10 215	Fiscalité affectée	
Intervention (le cas échéant)		Autres subventions	
Opérations d'ordre (incluses dans fonctionnement et/ou intervention) <i>dont dotations aux amortissements et provisions</i> <i>dont valeur nette comptable des éléments d'actifs cédés</i>	900 900	Autres produits dont reprises aux amortissements et provisions dont produits de cession d'éléments d'actif dont quote-part reprise au résultat des financements rattachés à des actifs	20 534
Total des charges	26 953	Total des produits	26 060
Résultat : bénéfice		Résultat : perte	893
Total : équilibre du CR	26 953	Total : équilibre du CR	26 953

ÉVOLUTION DE LA SITUATION PATRIMONIALE

(en milliers d'euros)

Emplois	Budget Initial 2024	Ressources	Budget Initial 2024
Insuffisance d'autofinancement		Capacité d'autofinancement	7
Investissement	1 387	Financement de l'actif par l'Etat	
		Financement de l'actif par les tiers autres que l'Etat	
		Autres ressources	
Remboursement des dettes financières		Augmentation des dettes financières	
Total	1 387	Total des ressources	7
Augmentation du fonds de roulement		Diminution du fonds de roulement	1 380

AUTORISATIONS BUDGETAIRES

(en milliers d'euros)

Dépenses	Autorisations d'engagement	Crédits de paiement	Recettes	
Personnel <i>dont contribution employeur au CAS Pensions</i>	16 723	16 723	Recettes globalisées :	24 266
			– subvention pour charges de service public	5 162
Fonctionnement	9 519	9 330	– subvention pour charges d'investissement	
Intervention			– autres financements de l'État	7 354
Investissement	1 315	1 387	– fiscalité affectée	
			– autres financements publics	
			– recettes propres	11 750
			Recettes fléchées :	1 324
			– subvention pour charges d'investissement fléchée	
			– financements de l'État fléchés	30
			– autres financements publics fléchés	1 248
			– recettes propres fléchées	45
Total des dépenses	27 556	27 440	Total des recettes	25 589
Solde budgétaire (excédent)			Solde budgétaire (déficit)	1 851

ÉQUILIBRE FINANCIER

(en milliers d'euros)

Besoins	Budget Initial 2024	Financement	Budget Initial 2024
Solde budgétaire (déficit)	1 851	Solde budgétaire (excédent)	
Remboursements d'emprunts (capital), nouveaux prêts (capital), dépôts et cautionnements		Nouveaux emprunts (capital), remboursements de prêts (capital), dépôts et cautionnements	
Opérations au nom et pour le compte de tiers	115 669	Opérations au nom et pour le compte de tiers	114 800
Autres décaissements non budgétaires	837	Autres encaissements non budgétaires	1 014
Sous-total des opérations ayant un impact négatif sur la trésorerie de l'organisme (1)	118 357	Sous-total des opérations ayant un impact positif sur la trésorerie de l'organisme (2)	115 814
Abondement de la trésorerie (2) - (1) :		Prélèvement de la trésorerie (1) - (2) :	2 542
- abondement de la trésorerie fléchée		- prélèvement de la trésorerie fléchée	378
- abondement de la trésorerie non fléchée		- prélèvement de la trésorerie non fléchée	2 164
Total des besoins	118 357	Total des financements	118 357

DEPENSES PAR DESTINATION

Avertissement : les dépenses 2024 présentées par destination n'incluent pas les charges non décaissables comme les amortissements et provisions pour risques et charges.

(en milliers d'euros)

Destination	Personnel		Fonctionnement		Intervention		Investissement		Total	
	AE	CP	AE	CP	AE	CP	AE	CP	AE	CP
Accueil des étudiants et des chercheurs étrangers	1 224	1 224	1 438	1 435				350	2 662	3 010
Gestion des programmes de mobilité internationale	6 261	6 261	690	653			500	400	7 451	7 315
Relations extérieures et institutionnelles	1 274	1 274	1 647	1 645					2 921	2 919
Supports	6 405	6 405	2 865	2 851			810	633	10 080	9 889
Valorisation et promotion à l'étranger du système d'enseignement supérieur	1 559	1 559	2 879	2 745			5	4	4 442	4 308
Total	16 723	16 723	9 519	9 330			1 315	1 387	27 556	27 440

OPÉRATEUR**CAPA - Cité de l'architecture et du patrimoine**

Opérateur rattaché au programme 175 « Patrimoines » de la mission « Culture »

COMPTE DE RESULTAT

(en milliers d'euros)

Charges	Budget Initial 2024	Produits	Budget Initial 2024
Personnel <i>dont contributions employeur au CAS pensions</i>	11 067	Subventions de l'Etat - subventions pour charges de service public - crédits d'intervention (transfert)	18 913 18 913
Fonctionnement autre que les charges de personnel	16 084	Fiscalité affectée	
Intervention (le cas échéant)		Autres subventions	254
Opérations d'ordre (incluses dans fonctionnement et/ou intervention) <i>dont dotations aux amortissements et provisions</i> <i>dont valeur nette comptable des éléments d'actifs cédés</i>	1 000 1 000	Autres produits dont reprises aux amortissements et provisions dont produits de cession d'éléments d'actif dont quote-part reprise au résultat des financements rattachés à des actifs	6 220 671
Total des charges	27 151	Total des produits	25 388
Résultat : bénéfice		Résultat : perte	1 763
Total : équilibre du CR	27 151	Total : équilibre du CR	27 151

ÉVOLUTION DE LA SITUATION PATRIMONIALE

(en milliers d'euros)

Emplois	Budget Initial 2024	Ressources	Budget Initial 2024
Insuffisance d'autofinancement	1 434	Capacité d'autofinancement	
Investissement	831	Financement de l'actif par l'Etat Financement de l'actif par les tiers autres que l'Etat Autres ressources	855
Remboursement des dettes financières		Augmentation des dettes financières	
Total	2 265	Total des ressources	855
Augmentation du fonds de roulement		Diminution du fonds de roulement	1 410

AUTORISATIONS BUDGETAIRES

(en milliers d'euros)

Dépenses	Autorisations d'engagement	Crédits de paiement	Recettes	
Personnel <i>dont contribution employeur au CAS Pensions</i>	11 067	11 067	Recettes globalisées :	25 242
			– subvention pour charges de service public	19 603
Fonctionnement	16 644	15 084	– subvention pour charges d'investissement	
Intervention			– autres financements de l'État	20
Investissement	813	831	– fiscalité affectée	70
			– autres financements publics	5 550
			– recettes propres	
			Recettes fléchées :	330
			– subvention pour charges d'investissement fléchée	
			– financements de l'État fléchés	314
			– autres financements publics fléchés	16
			– recettes propres fléchées	
Total des dépenses	28 524	26 982	Total des recettes	25 572
Solde budgétaire (excédent)			Solde budgétaire (déficit)	1 410

ÉQUILIBRE FINANCIER

(en milliers d'euros)

Besoins	Budget Initial 2024	Financement	Budget Initial 2024
Solde budgétaire (déficit)	1 410	Solde budgétaire (excédent)	
Remboursements d'emprunts (capital), nouveaux prêts (capital), dépôts et cautionnements		Nouveaux emprunts (capital), remboursements de prêts (capital), dépôts et cautionnements	
Opérations au nom et pour le compte de tiers	785	Opérations au nom et pour le compte de tiers	785
Autres décaissements non budgétaires		Autres encaissements non budgétaires	
Sous-total des opérations ayant un impact négatif sur la trésorerie de l'organisme (1)	2 195	Sous-total des opérations ayant un impact positif sur la trésorerie de l'organisme (2)	785
Abondement de la trésorerie (2) - (1) :		Prélèvement de la trésorerie (1) - (2) :	1 410
– abondement de la trésorerie fléchée		– prélèvement de la trésorerie fléchée	68
– abondement de la trésorerie non fléchée		– prélèvement de la trésorerie non fléchée	1 342
Total des besoins	2 195	Total des financements	2 195

DEPENSES PAR DESTINATION

Avertissement : les dépenses 2024 présentées par destination n'incluent pas les charges non décaissables comme les amortissements et provisions pour risques et charges.

(en milliers d'euros)

Destination	Personnel		Fonctionnement		Intervention		Investissement		Total	
	AE	CP	AE	CP	AE	CP	AE	CP	AE	CP
Collections	2 531	2 531	1 401	1 001			115	119	4 047	3 650
Enseignement, services communs et pédagogiques	999	999	961	795					1 960	1 793
Fonctions support	4 035	4 035	5 867	6 819			683	689	10 586	11 544
Programmation / production culturelle	2 843	2 843	2 588	2 663			15	15	5 446	5 521
Publics	660	660	5 826	3 806				8	6 486	4 474
Total	11 067	11 067	16 644	15 084			813	831	28 524	26 982

OPÉRATEUR

CEA - Commissariat à l'énergie atomique et aux énergies alternatives

Opérateur rattaché au programme 172 « Recherches scientifiques et technologiques pluridisciplinaires » de la mission « Recherche et enseignement supérieur »

COMPTE DE RESULTAT

(en milliers d'euros)

Charges	Budget Initial 2024	Produits	Budget Initial 2024
Personnel <i>dont contributions employeur au CAS pensions</i>	1 733 679 4 700	Subventions de l'Etat - subventions pour charges de service public - crédits d'intervention (transfert)	2 945 607 2 742 189 203 418
Fonctionnement autre que les charges de personnel	4 660 326	Fiscalité affectée	
Intervention (le cas échéant)		Autres subventions	
Opérations d'ordre (incluses dans fonctionnement et/ou intervention) <i>dont dotations aux amortissements et provisions</i> <i>dont valeur nette comptable des éléments d'actifs cédés</i>	541 000 541 000	Autres produits dont reprises aux amortissements et provisions dont produits de cession d'éléments d'actif dont quote-part reprise au résultat des financements rattachés à des actifs	3 338 442 541 000
Total des charges	6 394 005	Total des produits	6 284 049
Résultat : bénéfice		Résultat : perte	109 956
Total : équilibre du CR	6 394 005	Total : équilibre du CR	6 394 005

ÉVOLUTION DE LA SITUATION PATRIMONIALE

(en milliers d'euros)

Emplois	Budget Initial 2024	Ressources	Budget Initial 2024
Insuffisance d'autofinancement	109 956	Capacité d'autofinancement	
Investissement	1 567 089	Financement de l'actif par l'Etat	1 224 109
		Financement de l'actif par les tiers autres que l'Etat	342 980
		Autres ressources	
Remboursement des dettes financières		Augmentation des dettes financières	
Total	1 677 045	Total des ressources	1 567 089
Augmentation du fonds de roulement		Diminution du fonds de roulement	109 956

DEPENSES PAR DESTINATION

Avertissement : les dépenses 2024 présentées par destination n'incluent pas les charges non décaissables comme les amortissements et provisions pour risques et charges.

(en milliers d'euros)

Destination	Personnel	Fonctionnement	Intervention	Investissement	Total
CEA Défense	455 496	1 712 362		748 540	2 916 398
CEA Civil - Assainissement démantèlement Nucléaire	119 914	462 877		61 589	644 380
CEA Civil - Enseignement	28 721	1 283		217	30 221
CEA Civil - ITER		136 000			136 000
CEA Civil - NRBC	3 998	5 185		213	9 396
CEA Civil - Nucléaires civils au profit de la défense	28 573	-34 403		5 116	-714
CEA Civil - Patrimoine	33 276	123 983		103 899	261 158
CEA Civil - Socle de recherche fondamentale	142 196	48 684		12 366	203 246
CEA Civil - Technologies pour la médecine du futur	72 096	47 979		12 908	132 983
CEA Civil - Transition énergétique	270 039	248 289		380 064	898 392
CEA Civil - Soutien général et patrimoine	316 116	23 450		3 808	343 374
CEA Civil - TGIR et TGCC	16 622	115 338		11 106	143 067
CEA Civil - Transition numérique	246 631	202 210		227 263	676 104
Total	1 733 679	3 093 237		1 567 089	6 394 006

OPÉRATEUR**CELRL - Conservatoire de l'espace littoral et des rivages lacustres**

Opérateur rattaché au programme 113 « Paysages, eau et biodiversité » de la mission « Écologie, développement et mobilité durables »

COMPTE DE RESULTAT

(en milliers d'euros)

Charges	Budget Initial 2024	Produits	Budget Initial 2024
Personnel <i>dont contributions employeur au CAS pensions</i>	14 343 1 777	Subventions de l'Etat - subventions pour charges de service public - crédits d'intervention (transfert)	7 196 7 000 196
Fonctionnement autre que les charges de personnel	26 732	Fiscalité affectée	39 800
Intervention (le cas échéant)		Autres subventions	394
Opérations d'ordre (incluses dans fonctionnement et/ou intervention) <i>dont dotations aux amortissements et provisions</i> <i>dont valeur nette comptable des éléments d'actifs cédés</i>	15 215 15 215	Autres produits dont reprises aux amortissements et provisions dont produits de cession d'éléments d'actif dont quote-part reprise au résultat des financements rattachés à des actifs	6 875 100 5 860
Total des charges	41 075	Total des produits	54 265
Résultat : bénéfice	13 190	Résultat : perte	
Total : équilibre du CR	54 265	Total : équilibre du CR	54 265

ÉVOLUTION DE LA SITUATION PATRIMONIALE

(en milliers d'euros)

Emplois	Budget Initial 2024	Ressources	Budget Initial 2024
Insuffisance d'autofinancement		Capacité d'autofinancement	22 445
Investissement	37 854	Financement de l'actif par l'Etat Financement de l'actif par les tiers autres que l'Etat Autres ressources	1 582 11 372
Remboursement des dettes financières		Augmentation des dettes financières	
Total	37 854	Total des ressources	35 398
Augmentation du fonds de roulement		Diminution du fonds de roulement	2 456

AUTORISATIONS BUDGETAIRES

(en milliers d'euros)

Dépenses	Autorisations d'engagement	Crédits de paiement	Recettes	
Personnel <i>dont contribution employeur au CAS Pensions</i>	15 363 1 777	15 363 1 777	Recettes globalisées :	47 735 7 000
Fonctionnement	10 000	10 517	– subvention pour charges de service public – subvention pour charges d'investissement – autres financements de l'État	39 800
Intervention			– fiscalité affectée	
Investissement	23 000	37 854	– autres financements publics – recettes propres	935
			Recettes fléchées :	13 544
			– subvention pour charges d'investissement fléchée	
			– financements de l'État fléchés	1 778
			– autres financements publics fléchés	11 176
			– recettes propres fléchées	590
Total des dépenses	48 363	63 735	Total des recettes	61 279
Solde budgétaire (excédent)			Solde budgétaire (déficit)	2 456

ÉQUILIBRE FINANCIER

(en milliers d'euros)

Besoins	Budget Initial 2024	Financement	Budget Initial 2024
Solde budgétaire (déficit)	2 456	Solde budgétaire (excédent)	
Remboursements d'emprunts (capital), nouveaux prêts (capital), dépôts et cautionnements		Nouveaux emprunts (capital), remboursements de prêts (capital), dépôts et cautionnements	
Opérations au nom et pour le compte de tiers	56	Opérations au nom et pour le compte de tiers	56
Autres décaissements non budgétaires		Autres encaissements non budgétaires	
Sous-total des opérations ayant un impact négatif sur la trésorerie de l'organisme (1)	2 512	Sous-total des opérations ayant un impact positif sur la trésorerie de l'organisme (2)	56
Abondement de la trésorerie (2) - (1) :		Prélèvement de la trésorerie (1) - (2) :	2 456
- abondement de la trésorerie fléchée		- prélèvement de la trésorerie fléchée	2 256
- abondement de la trésorerie non fléchée		- prélèvement de la trésorerie non fléchée	200
Total des besoins	2 512	Total des financements	2 512

DEPENSES PAR DESTINATION

Avertissement : les dépenses 2024 présentées par destination n'incluent pas les charges non décaissables comme les amortissements et provisions pour risques et charges.

(en milliers d'euros)

Destination	Personnel		Fonctionnement		Intervention		Investissement		Total	
	AE	CP	AE	CP	AE	CP	AE	CP	AE	CP
Diffusion / valorisation	1 075	1 075	880	827					1 955	1 903
Interventions foncières	4 916	4 916	240	240			16 500	16 198	21 656	21 354
Mission de propriétaire	6 453	6 453	6 230	6 338			5 820	20 758	18 503	33 549
Pilotage et support	2 919	2 919	2 650	3 112			680	898	6 249	6 930
Total	15 363	15 363	10 000	10 517			23 000	37 854	48 363	63 735

OPÉRATEUR

Centre info - Centre pour le développement de l'information sur la formation permanente

Opérateur rattaché au programme 103 « Accompagnement des mutations économiques et développement de l'emploi » de la mission « Travail, emploi et administration des ministères sociaux »

COMPTE DE RESULTAT

(en milliers d'euros)

Charges	Budget Initial 2024	Produits	Budget Initial 2024
Personnel <i>dont contributions employeur au CAS pensions</i>	6 022 58	Subventions de l'Etat - subventions pour charges de service public - crédits d'intervention (transfert)	3 755 3 755
Fonctionnement autre que les charges de personnel	2 798	Fiscalité affectée	
Intervention (le cas échéant)		Autres subventions	539
Opérations d'ordre (incluses dans fonctionnement et/ou intervention) <i>dont dotations aux amortissements et provisions</i> <i>dont valeur nette comptable des éléments d'actifs cédés</i>	178 178	Autres produits dont reprises aux amortissements et provisions dont produits de cession d'éléments d'actif dont quote-part reprise au résultat des financements rattachés à des actifs	3 742 223
Total des charges	8 820	Total des produits	8 037
Résultat : bénéfice		Résultat : perte	783
Total : équilibre du CR	8 820	Total : équilibre du CR	8 820

ÉVOLUTION DE LA SITUATION PATRIMONIALE

(en milliers d'euros)

Emplois	Budget Initial 2024	Ressources	Budget Initial 2024
Insuffisance d'autofinancement	829	Capacité d'autofinancement	
Investissement	180	Financement de l'actif par l'Etat	
		Financement de l'actif par les tiers autres que l'Etat	
		Autres ressources	12
Remboursement des dettes financières		Augmentation des dettes financières	
Total	1 009	Total des ressources	12
Augmentation du fonds de roulement		Diminution du fonds de roulement	997

DEPENSES PAR DESTINATION

Avertissement : les dépenses 2024 présentées par destination n'incluent pas les charges non décaissables comme les amortissements et provisions pour risques et charges.

(en milliers d'euros)

Destination	Personnel	Fonctionnement	Intervention	Investissement	Total
Budget initial 2022					
Total					

OPÉRATEUR**CEREMA - Centre d'études et d'expertise sur les risques, l'environnement, la mobilité et l'aménagement**

Opérateur rattaché au programme 159 « Expertise, information géographique et météorologie » de la mission « Écologie, développement et mobilité durables »

COMPTE DE RESULTAT

(en milliers d'euros)

Charges	Budget Initial 2024	Produits	Budget Initial 2024
Personnel <i>dont contributions employeur au CAS pensions</i>	204 216 48 870	Subventions de l'Etat - subventions pour charges de service public - crédits d'intervention (transfert)	193 832 193 832
Fonctionnement autre que les charges de personnel	73 401	Fiscalité affectée	
Intervention (le cas échéant)	17 832	Autres subventions	39 115
Opérations d'ordre (incluses dans fonctionnement et/ou intervention) <i>dont dotations aux amortissements et provisions</i> <i>dont valeur nette comptable des éléments d'actifs cédés</i>	11 132 11 132	Autres produits dont reprises aux amortissements et provisions dont produits de cession d'éléments d'actif dont quote-part reprise au résultat des financements rattachés à des actifs	61 932 3 632
Total des charges	295 449	Total des produits	294 879
Résultat : bénéfice		Résultat : perte	570
Total : équilibre du CR	295 449	Total : équilibre du CR	295 449

ÉVOLUTION DE LA SITUATION PATRIMONIALE

(en milliers d'euros)

Emplois	Budget Initial 2024	Ressources	Budget Initial 2024
Insuffisance d'autofinancement		Capacité d'autofinancement	6 930
Investissement	19 275	Financement de l'actif par l'Etat Financement de l'actif par les tiers autres que l'Etat Autres ressources	
Remboursement des dettes financières		Augmentation des dettes financières	
Total	19 275	Total des ressources	6 930
Augmentation du fonds de roulement		Diminution du fonds de roulement	12 345

AUTORISATIONS BUDGETAIRES

(en milliers d'euros)

Dépenses	Autorisations d'engagement	Crédits de paiement	Recettes	
Personnel <i>dont contribution employeur au CAS Pensions</i>	217 930 48 870	217 930 48 870	Recettes globalisées :	264 802
			– subvention pour charges de service public	193 832
Fonctionnement	57 036	59 687	– subvention pour charges d'investissement	
			– autres financements de l'État	9 500
Intervention	29 065	28 826	– fiscalité affectée	
			– autres financements publics	5 170
Investissement	18 408	19 275	– recettes propres	56 300
			Recettes fléchées :	24 445
			– subvention pour charges d'investissement fléchée	
			– financements de l'État fléchés	24 445
			– autres financements publics fléchés	
			– recettes propres fléchées	
Total des dépenses	322 439	325 718	Total des recettes	289 247
Solde budgétaire (excédent)			Solde budgétaire (déficit)	36 471

ÉQUILIBRE FINANCIER

(en milliers d'euros)

Besoins	Budget Initial 2024	Financement	Budget Initial 2024
Solde budgétaire (déficit)	36 471	Solde budgétaire (excédent)	
Remboursements d'emprunts (capital), nouveaux prêts (capital), dépôts et cautionnements		Nouveaux emprunts (capital), remboursements de prêts (capital), dépôts et cautionnements	
Opérations au nom et pour le compte de tiers	5 800	Opérations au nom et pour le compte de tiers	8 800
Autres décaissements non budgétaires		Autres encaissements non budgétaires	
Sous-total des opérations ayant un impact négatif sur la trésorerie de l'organisme (1)	42 271	Sous-total des opérations ayant un impact positif sur la trésorerie de l'organisme (2)	8 800
Abondement de la trésorerie (2) - (1) :		Prélèvement de la trésorerie (1) - (2) :	33 471
– abondement de la trésorerie fléchée		– prélèvement de la trésorerie fléchée	
– abondement de la trésorerie non fléchée		– prélèvement de la trésorerie non fléchée	33 471
Total des besoins	42 271	Total des financements	42 271

DEPENSES PAR DESTINATION

Avertissement : les dépenses 2024 présentées par destination n'incluent pas les charges non décaissables comme les amortissements et provisions pour risques et charges.

(en milliers d'euros)

Destination	Personnel		Fonctionnement		Intervention		Investissement		Total	
	AE	CP	AE	CP	AE	CP	AE	CP	AE	CP
Activités de production			20 206	21 235	29 065	28 826	6 627	6 939	55 898	57 000
Activités de recherche			433	455			350	366	783	821
Activités de soutien aux métiers			11 407	11 829			3 682	3 855	15 089	15 684
Activités de support	217 930	217 930	23 385	24 481			7 363	7 710	248 678	250 121
Diffusion des connaissances			663	697					663	697
Normalisation, certification, et labellisation			942	990			387	405	1 329	1 395
Total	217 930	217 930	57 036	59 687	29 065	28 826	18 408	19 275	322 439	325 718

OPÉRATEUR

CEREQ - Centre d'Etudes et de Recherches sur les Qualifications

Opérateur rattaché au programme 214 « Soutien de la politique de l'éducation nationale » de la mission « Enseignement scolaire »

COMPTE DE RESULTAT

(en milliers d'euros)

Charges	Budget Initial 2024	Produits	Budget Initial 2024
Personnel	8 555	Subventions de l'Etat	8 782
<i>dont contributions employeur au CAS pensions</i>	2 328	- subventions pour charges de service public	8 782
		- crédits d'intervention (transfert)	
Fonctionnement autre que les charges de personnel	3 702	Fiscalité affectée	
Intervention (le cas échéant)		Autres subventions	29
Opérations d'ordre (incluses dans fonctionnement et/ou intervention)	580	Autres produits	3 280
<i>dont dotations aux amortissements et provisions</i>	580	dont reprises aux amortissements et provisions	
<i>dont valeur nette comptable des éléments d'actifs cédés</i>		dont produits de cession d'éléments d'actif	
		dont quote-part reprise au résultat des financements rattachés à des actifs	
Total des charges	12 256	Total des produits	12 091
Résultat : bénéfice		Résultat : perte	165
Total : équilibre du CR	12 256	Total : équilibre du CR	12 256

ÉVOLUTION DE LA SITUATION PATRIMONIALE

(en milliers d'euros)

Emplois	Budget Initial 2024	Ressources	Budget Initial 2024
Insuffisance d'autofinancement		Capacité d'autofinancement	415
Investissement	1 451	Financement de l'actif par l'Etat	
		Financement de l'actif par les tiers autres que l'Etat	
		Autres ressources	
Remboursement des dettes financières		Augmentation des dettes financières	
Total	1 451	Total des ressources	415
Augmentation du fonds de roulement		Diminution du fonds de roulement	1 036

AUTORISATIONS BUDGETAIRES

(en milliers d'euros)

Dépenses	Autorisations d'engagement	Crédits de paiement	Recettes	
Personnel	8 655	8 655	Recettes globalisées :	9 870
<i>dont contribution employeur au CAS Pensions</i>	2 328	2 328	– subvention pour charges de service public	8 782
Fonctionnement	1 629	3 021	– subvention pour charges d'investissement	
Intervention			– autres financements de l'État	399
Investissement	51	51	– fiscalité affectée	
			– autres financements publics	29
			– recettes propres	659
			Recettes fléchées :	821
			– subvention pour charges d'investissement fléchée	
			– financements de l'État fléchés	787
			– autres financements publics fléchés	34
			– recettes propres fléchées	
Total des dépenses	10 335	11 727	Total des recettes	10 691
Solde budgétaire (excédent)			Solde budgétaire (déficit)	1 036

ÉQUILIBRE FINANCIER

(en milliers d'euros)

Besoins	Budget Initial 2024	Financement	Budget Initial 2024
Solde budgétaire (déficit)	1 036	Solde budgétaire (excédent)	
Remboursements d'emprunts (capital), nouveaux prêts (capital), dépôts et cautionnements		Nouveaux emprunts (capital), remboursements de prêts (capital), dépôts et cautionnements	
Opérations au nom et pour le compte de tiers	191	Opérations au nom et pour le compte de tiers	191
Autres décaissements non budgétaires		Autres encaissements non budgétaires	
Sous-total des opérations ayant un impact négatif sur la trésorerie de l'organisme (1)	1 227	Sous-total des opérations ayant un impact positif sur la trésorerie de l'organisme (2)	191
Abondement de la trésorerie (2) - (1) :		Prélèvement de la trésorerie (1) - (2) :	1 036
- <i>abondement de la trésorerie fléchée</i>		- <i>prélèvement de la trésorerie fléchée</i>	89
- <i>abondement de la trésorerie non fléchée</i>		- <i>prélèvement de la trésorerie non fléchée</i>	947
Total des besoins	1 227	Total des financements	1 227

DEPENSES PAR DESTINATION

Avertissement : les dépenses 2024 présentées par destination n'incluent pas les charges non décaissables comme les amortissements et provisions pour risques et charges.

(en milliers d'euros)

Destination	Personnel		Fonctionnement		Intervention		Investissement		Total	
	AE	CP	AE	CP	AE	CP	AE	CP	AE	CP
Dissémination des connaissances	733	733	103	103					836	836
Fonction support	1 741	1 741	795	763			51	51	2 587	2 555
Production des connaissances	6 181	6 181	731	2 155					6 912	8 336
Total	8 655	8 655	1 629	3 021			51	51	10 335	11 727

OPÉRATEUR**CGLLS - Caisse de garantie du logement locatif social**

Opérateur rattaché au programme 135 « Urbanisme, territoires et amélioration de l'habitat » de la mission « Cohésion des territoires »

COMPTE DE RESULTAT

(en milliers d'euros)

Charges	Budget Initial 2024	Produits	Budget Initial 2024
Personnel <i>dont contributions employeur au CAS pensions</i>	3 374 296	Subventions de l'Etat - subventions pour charges de service public - crédits d'intervention (transfert)	
Fonctionnement autre que les charges de personnel	3 100	Fiscalité affectée	400 000
Intervention (le cas échéant)	440 385	Autres subventions	
Opérations d'ordre (incluses dans fonctionnement et/ou intervention) <i>dont dotations aux amortissements et provisions</i> <i>dont valeur nette comptable des éléments d'actifs cédés</i>	29 500 29 500	Autres produits dont reprises aux amortissements et provisions dont produits de cession d'éléments d'actif dont quote-part reprise au résultat des financements rattachés à des actifs	46 859 41 000
Total des charges	446 859	Total des produits	446 859
Résultat : bénéfice		Résultat : perte	
Total : équilibre du CR	446 859	Total : équilibre du CR	446 859

ÉVOLUTION DE LA SITUATION PATRIMONIALE

(en milliers d'euros)

Emplois	Budget Initial 2024	Ressources	Budget Initial 2024
Insuffisance d'autofinancement	11 500	Capacité d'autofinancement	
Investissement	553	Financement de l'actif par l'Etat Financement de l'actif par les tiers autres que l'Etat Autres ressources	2 673
Remboursement des dettes financières		Augmentation des dettes financières	
Total	12 053	Total des ressources	2 673
Augmentation du fonds de roulement		Diminution du fonds de roulement	9 380

AUTORISATIONS BUDGETAIRES

(en milliers d'euros)

Dépenses	Autorisations d'engagement	Crédits de paiement	Recettes	
Personnel <i>dont contribution employeur au CAS Pensions</i>	3 374 296	3 374 296	Recettes globalisées :	405 873
Fonctionnement	2 581	2 900	– subvention pour charges de service public	
Intervention	385 855	404 824	– subvention pour charges d'investissement	
Investissement	444	444	– autres financements de l'État	400 000
			– fiscalité affectée	
			– autres financements publics	
			– recettes propres	5 873
			Recettes fléchées :	
			– subvention pour charges d'investissement fléchée	
			– financements de l'État fléchés	
			– autres financements publics fléchés	
			– recettes propres fléchées	
Total des dépenses	392 254	411 542	Total des recettes	405 873
Solde budgétaire (excédent)			Solde budgétaire (déficit)	5 669

ÉQUILIBRE FINANCIER

(en milliers d'euros)

Besoins	Budget Initial 2024	Financement	Budget Initial 2024
Solde budgétaire (déficit)	5 669	Solde budgétaire (excédent)	
Remboursements d'emprunts (capital), nouveaux prêts (capital), dépôts et cautionnements	109	Nouveaux emprunts (capital), remboursements de prêts (capital), dépôts et cautionnements	2 673
Opérations au nom et pour le compte de tiers	69 334	Opérations au nom et pour le compte de tiers	69 334
Autres décaissements non budgétaires		Autres encaissements non budgétaires	
Sous-total des opérations ayant un impact négatif sur la trésorerie de l'organisme (1)	75 112	Sous-total des opérations ayant un impact positif sur la trésorerie de l'organisme (2)	72 007
Abondement de la trésorerie (2) - (1) :		Prélèvement de la trésorerie (1) - (2) :	3 105
– abondement de la trésorerie fléchée		– prélèvement de la trésorerie fléchée	3 105
– abondement de la trésorerie non fléchée		– prélèvement de la trésorerie non fléchée	
Total des besoins	75 112	Total des financements	75 112

DEPENSES PAR DESTINATION

Avertissement : les dépenses 2024 présentées par destination n'incluent pas les charges non décaissables comme les amortissements et provisions pour risques et charges.

(en milliers d'euros)

Destination	Personnel		Fonctionnement		Intervention		Investissement		Total	
	AE	CP	AE	CP	AE	CP	AE	CP	AE	CP
Aides					26 800	35 000			26 800	35 000
Concours Fede/Assoc					1 900	12 669			1 900	12 669
Fonctions Support	3 374	3 374	2 204	2 512			284	284	5 862	6 170
Fonds Etat/ANRU					292 096	292 096			292 096	292 096
Garanties					550	550			550	550
Recouvrement Cotis/Harmonia/Dlv			377	388	64 509	64 509	160	160	65 046	65 057
Total	3 374	3 374	2 581	2 900	385 855	404 824	444	444	392 254	411 542

OPÉRATEUR

Chaillot – Théâtre national de la Danse

Opérateur rattaché au programme 131 « Création » de la mission « Culture »

COMPTE DE RESULTAT

(en milliers d'euros)

Charges	Budget Initial 2024	Produits	Budget Initial 2024
Personnel <i>dont contributions employeur au CAS pensions</i>	11 244	Subventions de l'Etat - subventions pour charges de service public - crédits d'intervention (transfert)	10 793 10 793
Fonctionnement autre que les charges de personnel	9 359	Fiscalité affectée	
Intervention (le cas échéant)		Autres subventions	
Opérations d'ordre (incluses dans fonctionnement et/ou intervention) <i>dont dotations aux amortissements et provisions</i> <i>dont valeur nette comptable des éléments d'actifs cédés</i>	750 750	Autres produits dont reprises aux amortissements et provisions dont produits de cession d'éléments d'actif dont quote-part reprise au résultat des financements rattachés à des actifs	6 212 250 500
Total des charges	20 604	Total des produits	17 004
Résultat : bénéfice		Résultat : perte	3 600
Total : équilibre du CR	20 604	Total : équilibre du CR	20 604

ÉVOLUTION DE LA SITUATION PATRIMONIALE

(en milliers d'euros)

Emplois	Budget Initial 2024	Ressources	Budget Initial 2024
Insuffisance d'autofinancement	3 600	Capacité d'autofinancement	
Investissement	14 927	Financement de l'actif par l'Etat	15 685
		Financement de l'actif par les tiers autres que l'Etat	
		Autres ressources	
Remboursement des dettes financières		Augmentation des dettes financières	
Total	18 527	Total des ressources	15 685
Augmentation du fonds de roulement		Diminution du fonds de roulement	2 842

AUTORISATIONS BUDGETAIRES

(en milliers d'euros)

Dépenses	Autorisations d'engagement	Crédits de paiement	Recettes	
Personnel <i>dont contribution employeur au CAS Pensions</i>	11 244	11 244	Recettes globalisées :	19 889
			– subvention pour charges de service public	13 731
Fonctionnement	8 935	8 609	– subvention pour charges d'investissement	
Intervention			– autres financements de l'État	697
Investissement	7 795	14 927	– fiscalité affectée	
			– autres financements publics	
			– recettes propres	5 462
			Recettes fléchées :	12 050
			– subvention pour charges d'investissement fléchée	
			– financements de l'État fléchés	12 050
			– autres financements publics fléchés	
			– recettes propres fléchées	
Total des dépenses	27 975	34 781	Total des recettes	31 939
Solde budgétaire (excédent)			Solde budgétaire (déficit)	2 842

ÉQUILIBRE FINANCIER

(en milliers d'euros)

Besoins	Budget Initial 2024	Financement	Budget Initial 2024
Solde budgétaire (déficit)	2 842	Solde budgétaire (excédent)	
Remboursements d'emprunts (capital), nouveaux prêts (capital), dépôts et cautionnements		Nouveaux emprunts (capital), remboursements de prêts (capital), dépôts et cautionnements	
Opérations au nom et pour le compte de tiers	1 200	Opérations au nom et pour le compte de tiers	1 200
Autres décaissements non budgétaires		Autres encaissements non budgétaires	
Sous-total des opérations ayant un impact négatif sur la trésorerie de l'organisme (1)	4 042	Sous-total des opérations ayant un impact positif sur la trésorerie de l'organisme (2)	1 200
Abondement de la trésorerie (2) - (1) :		Prélèvement de la trésorerie (1) - (2) :	2 842
- <i>abondement de la trésorerie fléchée</i>		- <i>prélèvement de la trésorerie fléchée</i>	2 175
- <i>abondement de la trésorerie non fléchée</i>		- <i>prélèvement de la trésorerie non fléchée</i>	667
Total des besoins	4 042	Total des financements	4 042

DEPENSES PAR DESTINATION

Avertissement : les dépenses 2024 présentées par destination n'incluent pas les charges non décaissables comme les amortissements et provisions pour risques et charges.

(en milliers d'euros)

Destination	Personnel		Fonctionnement		Intervention		Investissement		Total	
	AE	CP	AE	CP	AE	CP	AE	CP	AE	CP
Dépenses artistiques	1 609	1 609	4 822	4 314					6 431	5 923
Éducation artistique et culturelle – Médiation	229	229	561	561					790	790
Fonctions supports (Théâtre en ordre de marche)	9 406	9 406	2 996	3 178			7 795	14 927	20 197	27 511
Valorisation culturelle et commerciale			556	556					556	556
Total	11 244	11 244	8 935	8 609			7 795	14 927	27 975	34 781

OPÉRATEUR

Cinémathèque française

Opérateur rattaché au programme 334 « Livre et industries culturelles » de la mission « Médias, livre et industries culturelles »

COMPTE DE RESULTAT

(en milliers d'euros)

Charges	Budget Initial 2024	Produits	Budget Initial 2024
Personnel <i>dont contributions employeur au CAS pensions</i>		Subventions de l'Etat - subventions pour charges de service public - crédits d'intervention (transfert)	
Fonctionnement autre que les charges de personnel		Fiscalité affectée	
Intervention (le cas échéant)		Autres subventions	
Opérations d'ordre (incluses dans fonctionnement et/ou intervention) <i>dont dotations aux amortissements et provisions</i> <i>dont valeur nette comptable des éléments d'actifs cédés</i>		Autres produits dont reprises aux amortissements et provisions dont produits de cession d'éléments d'actif dont quote-part reprise au résultat des financements rattachés à des actifs	
Total des charges Résultat : bénéfice Total : équilibre du CR		Total des produits Résultat : perte Total : équilibre du CR	

ÉVOLUTION DE LA SITUATION PATRIMONIALE

(en milliers d'euros)

Emplois	Budget Initial 2024	Ressources	Budget Initial 2024
Insuffisance d'autofinancement		Capacité d'autofinancement	
Investissement		Financement de l'actif par l'Etat	
		Financement de l'actif par les tiers autres que l'Etat	
		Autres ressources	
Remboursement des dettes financières		Augmentation des dettes financières	
Total Augmentation du fonds de roulement		Total des ressources Diminution du fonds de roulement	

DEPENSES PAR DESTINATION

Avertissement : les dépenses 2024 présentées par destination n'incluent pas les charges non décaissables comme les amortissements et provisions pour risques et charges.

(en milliers d'euros)

Destination	Personnel	Fonctionnement	Intervention	Investissement	Total
Total					

OPÉRATEUR

CIRAD - Centre de coopération internationale en recherche agronomique pour le développement

Opérateur rattaché au programme 172 « Recherches scientifiques et technologiques pluridisciplinaires » de la mission « Recherche et enseignement supérieur »

COMPTE DE RESULTAT

(en milliers d'euros)

Charges	Budget Initial 2024	Produits	Budget Initial 2024
Personnel <i>dont contributions employeur au CAS pensions</i>	146 421 1 169	Subventions de l'Etat - subventions pour charges de service public - crédits d'intervention (transfert)	134 619 134 619
Fonctionnement autre que les charges de personnel	99 798	Fiscalité affectée	
Intervention (le cas échéant)		Autres subventions	
Opérations d'ordre (incluses dans fonctionnement et/ou intervention) <i>dont dotations aux amortissements et provisions</i> <i>dont valeur nette comptable des éléments d'actifs cédés</i>	10 100 10 100	Autres produits dont reprises aux amortissements et provisions dont produits de cession d'éléments d'actif dont quote-part reprise au résultat des financements rattachés à des actifs	111 600 3 539 5 600
Total des charges	246 219	Total des produits	246 219
Résultat : bénéfice		Résultat : perte	
Total : équilibre du CR	246 219	Total : équilibre du CR	246 219

ÉVOLUTION DE LA SITUATION PATRIMONIALE

(en milliers d'euros)

Emplois	Budget Initial 2024	Ressources	Budget Initial 2024
Insuffisance d'autofinancement		Capacité d'autofinancement	961
Investissement	5 560	Financement de l'actif par l'Etat	1 500
		Financement de l'actif par les tiers autres que l'Etat	
		Autres ressources	1 100
Remboursement des dettes financières		Augmentation des dettes financières	
Total	5 560	Total des ressources	3 561
Augmentation du fonds de roulement		Diminution du fonds de roulement	1 999

DEPENSES PAR DESTINATION

Avertissement : les dépenses 2024 présentées par destination n'incluent pas les charges non décaissables comme les amortissements et provisions pour risques et charges.

(en milliers d'euros)

Destination	Personnel	Fonctionnement	Intervention	Investissement	Total
Action 12: diffusion, valorisation et transfert des connaissances et technologies	7 414	2 005		5	9 424
Action 14: moyens généraux et d'appui de la recherche	32 851	24 047		4 060	60 958
Action 17: recherches scientifiques et technologiques dans le domaine de l'énergie	4 754	2 347		175	7 276
Action 19: recherches scientifiques et technologiques en sciences humaines et sociales	20 410	12 719		80	33 209
Action 18: recherches scientifiques et technologiques dans le domaine de l'environnement	80 992	48 581		1 240	130 813
Total	146 421	89 699		5 560	241 680

OPÉRATEUR**CMN - Centre des monuments nationaux**

Opérateur rattaché au programme 175 « Patrimoines » de la mission « Culture »

COMPTE DE RESULTAT

(en milliers d'euros)

Charges	Budget Initial 2024	Produits	Budget Initial 2024
Personnel <i>dont contributions employeur au CAS pensions</i>	91 321 9 788	Subventions de l'Etat - subventions pour charges de service public - crédits d'intervention (transfert)	54 540 54 540
Fonctionnement autre que les charges de personnel	105 732	Fiscalité affectée	
Intervention (le cas échéant)		Autres subventions	76
Opérations d'ordre (incluses dans fonctionnement et/ou intervention) <i>dont dotations aux amortissements et provisions</i> <i>dont valeur nette comptable des éléments d'actifs cédés</i>	23 396 23 396	Autres produits dont reprises aux amortissements et provisions dont produits de cession d'éléments d'actif dont quote-part reprise au résultat des financements rattachés à des actifs	137 463 13 271
Total des charges	197 053	Total des produits	192 079
Résultat : bénéfice		Résultat : perte	4 974
Total : équilibre du CR	197 053	Total : équilibre du CR	197 053

ÉVOLUTION DE LA SITUATION PATRIMONIALE

(en milliers d'euros)

Emplois	Budget Initial 2024	Ressources	Budget Initial 2024
Insuffisance d'autofinancement		Capacité d'autofinancement	5 151
Investissement	74 237	Financement de l'actif par l'Etat	30 222
		Financement de l'actif par les tiers autres que l'Etat	500
		Autres ressources	
Remboursement des dettes financières	3 082	Augmentation des dettes financières	5
Total	77 319	Total des ressources	35 878
Augmentation du fonds de roulement		Diminution du fonds de roulement	41 441

AUTORISATIONS BUDGETAIRES

(en milliers d'euros)

Dépenses	Autorisations d'engagement	Crédits de paiement	Recettes	
Personnel <i>dont contribution employeur au CAS Pensions</i>	97 021 9 788	97 021 9 788	Recettes globalisées :	175 196
Fonctionnement	71 358	76 517	– subvention pour charges de service public	43 591
Intervention			– subvention pour charges d'investissement	6 646
Investissement	59 681	74 237	– autres financements de l'État	266
			– fiscalité affectée	124 692
			– autres financements publics	
			– recettes propres	
			Recettes fléchées :	34 335
			– subvention pour charges d'investissement fléchée	
			– financements de l'État fléchés	30 222
			– autres financements publics fléchés	4 113
			– recettes propres fléchées	
Total des dépenses	228 060	247 774	Total des recettes	209 531
Solde budgétaire (excédent)			Solde budgétaire (déficit)	38 244

ÉQUILIBRE FINANCIER

(en milliers d'euros)

Besoins	Budget Initial 2024	Financement	Budget Initial 2024
Solde budgétaire (déficit)	38 244	Solde budgétaire (excédent)	
Remboursements d'emprunts (capital), nouveaux prêts (capital), dépôts et cautionnements	3 082	Nouveaux emprunts (capital), remboursements de prêts (capital), dépôts et cautionnements	5
Opérations au nom et pour le compte de tiers		Opérations au nom et pour le compte de tiers	
Autres décaissements non budgétaires		Autres encaissements non budgétaires	
Sous-total des opérations ayant un impact négatif sur la trésorerie de l'organisme (1)	41 326	Sous-total des opérations ayant un impact positif sur la trésorerie de l'organisme (2)	5
Abondement de la trésorerie (2) - (1) :		Prélèvement de la trésorerie (1) - (2) :	41 321
– abondement de la trésorerie fléchée		– prélèvement de la trésorerie fléchée	33 582
– abondement de la trésorerie non fléchée		– prélèvement de la trésorerie non fléchée	7 739
Total des besoins	41 326	Total des financements	41 326

DEPENSES PAR DESTINATION

Avertissement : les dépenses 2024 présentées par destination n'incluent pas les charges non décaissables comme les amortissements et provisions pour risques et charges.

(en milliers d'euros)

Destination	Personnel		Fonctionnement		Intervention		Investissement		Total	
	AE	CP	AE	CP	AE	CP	AE	CP	AE	CP
Connaissance du patrimoine et diffusion culturelle	4 948	4 948	10 706	11 348			359	389	16 013	16 684
Fonctions de soutien	16 098	16 098	17 509	17 893			2 125	1 629	35 732	35 620
Patrimoine	12 817	12 817	22 642	25 953			49 753	63 751	85 213	102 521
Publics	63 158	63 158	20 501	21 323			7 444	8 469	91 102	92 949
Total	97 021	97 021	71 358	76 517			59 681	74 237	228 060	247 774

OPÉRATEUR

CNAC - Centre national des arts du cirque

Opérateur rattaché au programme 361 « Transmission des savoirs et démocratisation de la culture » de la mission « Culture »

COMPTE DE RESULTAT

(en milliers d'euros)

Charges	Budget Initial 2024	Produits	Budget Initial 2024
Personnel <i>dont contributions employeur au CAS pensions</i>	2 631	Subventions de l'Etat - subventions pour charges de service public - crédits d'intervention (transfert)	3 392 3 392
Fonctionnement autre que les charges de personnel	1 888	Fiscalité affectée	
Intervention (le cas échéant)		Autres subventions	353
Opérations d'ordre (incluses dans fonctionnement et/ou intervention) <i>dont dotations aux amortissements et provisions</i> <i>dont valeur nette comptable des éléments d'actifs cédés</i>	230 230	Autres produits dont reprises aux amortissements et provisions dont produits de cession d'éléments d'actif dont quote-part reprise au résultat des financements rattachés à des actifs	773 122 211
Total des charges	4 518	Total des produits	4 518
Résultat : bénéfice		Résultat : perte	
Total : équilibre du CR	4 518	Total : équilibre du CR	4 518

ÉVOLUTION DE LA SITUATION PATRIMONIALE

(en milliers d'euros)

Emplois	Budget Initial 2024	Ressources	Budget Initial 2024
Insuffisance d'autofinancement	103	Capacité d'autofinancement	
Investissement	493	Financement de l'actif par l'Etat	129
		Financement de l'actif par les tiers autres que l'Etat	20
		Autres ressources	
Remboursement des dettes financières		Augmentation des dettes financières	
Total	596	Total des ressources	149
Augmentation du fonds de roulement		Diminution du fonds de roulement	447

DEPENSES PAR DESTINATION

Avertissement : les dépenses 2024 présentées par destination n'incluent pas les charges non décaissables comme les amortissements et provisions pour risques et charges.

(en milliers d'euros)

Destination	Personnel	Fonctionnement	Intervention	Investissement	Total
Total					

OPÉRATEUR

CNAC-GP - Centre national d'art et de culture - Georges Pompidou

Opérateur rattaché au programme 175 « Patrimoines » de la mission « Culture »

COMPTE DE RESULTAT

(en milliers d'euros)

Charges	Budget Initial 2024	Produits	Budget Initial 2024
Personnel <i>dont contributions employeur au CAS pensions</i>	69 922 1 851	Subventions de l'Etat - subventions pour charges de service public - crédits d'intervention (transfert)	80 922 80 922
Fonctionnement autre que les charges de personnel	78 419	Fiscalité affectée	
Intervention (le cas échéant)		Autres subventions	300
Opérations d'ordre (incluses dans fonctionnement et/ou intervention) <i>dont dotations aux amortissements et provisions</i> <i>dont valeur nette comptable des éléments d'actifs cédés</i>	17 680 17 680	Autres produits dont reprises aux amortissements et provisions dont produits de cession d'éléments d'actif dont quote-part reprise au résultat des financements rattachés à des actifs	74 484 353 17 050
Total des charges	148 341	Total des produits	155 706
Résultat : bénéfice	7 365	Résultat : perte	
Total : équilibre du CR	155 706	Total : équilibre du CR	155 706

ÉVOLUTION DE LA SITUATION PATRIMONIALE

(en milliers d'euros)

Emplois	Budget Initial 2024	Ressources	Budget Initial 2024
Insuffisance d'autofinancement		Capacité d'autofinancement	7 642
Investissement	30 432	Financement de l'actif par l'Etat Financement de l'actif par les tiers autres que l'Etat Autres ressources	17 954 2 112
Remboursement des dettes financières	1 100	Augmentation des dettes financières	
Total	31 532	Total des ressources	27 709
Augmentation du fonds de roulement		Diminution du fonds de roulement	3 823

AUTORISATIONS BUDGETAIRES

(en milliers d'euros)

Dépenses	Autorisations d'engagement	Crédits de paiement	Recettes	
Personnel <i>dont contribution employeur au CAS Pensions</i>	69 922 1 851	69 922 1 851	Recettes globalisées :	133 750
Fonctionnement	80 724	60 739	– subvention pour charges de service public	84 656
Intervention			– subvention pour charges d'investissement	
Investissement	20 068	30 432	– autres financements de l'État	
			– fiscalité affectée	
			– autres financements publics	
			– recettes propres	49 094
			Recettes fléchées :	24 166
			– subvention pour charges d'investissement fléchée	
			– financements de l'État fléchés	14 221
			– autres financements publics fléchés	300
			– recettes propres fléchées	9 645
Total des dépenses	170 713	161 093	Total des recettes	157 916
Solde budgétaire (excédent)			Solde budgétaire (déficit)	3 176

ÉQUILIBRE FINANCIER

(en milliers d'euros)

Besoins	Budget Initial 2024	Financement	Budget Initial 2024
Solde budgétaire (déficit)	3 176	Solde budgétaire (excédent)	
Remboursements d'emprunts (capital), nouveaux prêts (capital), dépôts et cautionnements	911	Nouveaux emprunts (capital), remboursements de prêts (capital), dépôts et cautionnements	2
Opérations au nom et pour le compte de tiers	2 103	Opérations au nom et pour le compte de tiers	1 831
Autres décaissements non budgétaires		Autres encaissements non budgétaires	
Sous-total des opérations ayant un impact négatif sur la trésorerie de l'organisme (1)	6 190	Sous-total des opérations ayant un impact positif sur la trésorerie de l'organisme (2)	1 833
Abondement de la trésorerie (2) - (1) :		Prélèvement de la trésorerie (1) - (2) :	4 357
– abondement de la trésorerie fléchée		– prélèvement de la trésorerie fléchée	4 357
– abondement de la trésorerie non fléchée		– prélèvement de la trésorerie non fléchée	
Total des besoins	6 190	Total des financements	6 190

DEPENSES PAR DESTINATION

Avertissement : les dépenses 2024 présentées par destination n'incluent pas les charges non décaissables comme les amortissements et provisions pour risques et charges.

(en milliers d'euros)

Destination	Personnel		Fonctionnement		Intervention		Investissement		Total	
	AE	CP	AE	CP	AE	CP	AE	CP	AE	CP
Bâtiments et domaines	12 890	12 890	52 781	32 838			15 000	26 245	80 670	71 972
Collections/recherches	12 639	12 639	2 253	3 049			2 958	2 958	17 850	18 646
Programmation / production	12 055	12 055	13 817	13 347			299	319	26 171	25 721
Public	16 465	16 465	4 382	4 396					20 847	20 861
Support	15 874	15 874	7 492	7 110			1 810	909	25 176	23 892
Total	69 922	69 922	80 724	60 739			20 068	30 432	170 713	161 093

OPÉRATEUR

CNAP - Centre national des arts plastiques

Opérateur rattaché au programme 131 « Création » de la mission « Culture »

COMPTE DE RESULTAT

(en milliers d'euros)

Charges	Budget Initial 2024	Produits	Budget Initial 2024
Personnel <i>dont contributions employeur au CAS pensions</i>	1 428	Subventions de l'Etat - subventions pour charges de service public - crédits d'intervention (transfert)	9 528 9 528
Fonctionnement autre que les charges de personnel	13 895	Fiscalité affectée	
Intervention (le cas échéant)	1 750	Autres subventions	232
Opérations d'ordre (incluses dans fonctionnement et/ou intervention) <i>dont dotations aux amortissements et provisions</i> <i>dont valeur nette comptable des éléments d'actifs cédés</i>	640 640	Autres produits dont reprises aux amortissements et provisions dont produits de cession d'éléments d'actif dont quote-part reprise au résultat des financements rattachés à des actifs	3 210 640
Total des charges	17 073	Total des produits	12 970
Résultat : bénéfice		Résultat : perte	4 103
Total : équilibre du CR	17 073	Total : équilibre du CR	17 073

ÉVOLUTION DE LA SITUATION PATRIMONIALE

(en milliers d'euros)

Emplois	Budget Initial 2024	Ressources	Budget Initial 2024
Insuffisance d'autofinancement	4 103	Capacité d'autofinancement	
Investissement	4 304	Financement de l'actif par l'Etat	2 410
		Financement de l'actif par les tiers autres que l'Etat	
		Autres ressources	
Remboursement des dettes financières		Augmentation des dettes financières	40
Total	8 408	Total des ressources	2 450
Augmentation du fonds de roulement		Diminution du fonds de roulement	5 958

AUTORISATIONS BUDGETAIRES

(en milliers d'euros)

Dépenses	Autorisations d'engagement	Crédits de paiement	Recettes	
Personnel <i>dont contribution employeur au CAS Pensions</i>	1 508	1 508	Recettes globalisées :	13 299
			– subvention pour charges de service public	10 697
Fonctionnement	9 075	13 175	– subvention pour charges d'investissement	
Intervention	1 750	1 750	– autres financements de l'État	
Investissement	4 029	4 304	– fiscalité affectée	
			– autres financements publics	32
			– recettes propres	2 570
			Recettes fléchées :	1 440
			– subvention pour charges d'investissement fléchée	
			– financements de l'État fléchés	1 240
			– autres financements publics fléchés	200
			– recettes propres fléchées	
Total des dépenses	16 362	20 737	Total des recettes	14 739
Solde budgétaire (excédent)			Solde budgétaire (déficit)	5 998

ÉQUILIBRE FINANCIER

(en milliers d'euros)

Besoins	Budget Initial 2024	Financement	Budget Initial 2024
Solde budgétaire (déficit)	5 998	Solde budgétaire (excédent)	
Remboursements d'emprunts (capital), nouveaux prêts (capital), dépôts et cautionnements		Nouveaux emprunts (capital), remboursements de prêts (capital), dépôts et cautionnements	40
Opérations au nom et pour le compte de tiers		Opérations au nom et pour le compte de tiers	
Autres décaissements non budgétaires		Autres encaissements non budgétaires	
Sous-total des opérations ayant un impact négatif sur la trésorerie de l'organisme (1)	5 998	Sous-total des opérations ayant un impact positif sur la trésorerie de l'organisme (2)	40
Abondement de la trésorerie (2) - (1) :		Prélèvement de la trésorerie (1) - (2) :	5 958
- <i>abondement de la trésorerie fléchée</i>		- <i>prélèvement de la trésorerie fléchée</i>	779
- <i>abondement de la trésorerie non fléchée</i>		- <i>prélèvement de la trésorerie non fléchée</i>	5 179
Total des besoins	5 998	Total des financements	5 998

DEPENSES PAR DESTINATION

Avertissement : les dépenses 2024 présentées par destination n'incluent pas les charges non décaissables comme les amortissements et provisions pour risques et charges.

(en milliers d'euros)

Destination	Personnel		Fonctionnement		Intervention		Investissement		Total	
	AE	CP	AE	CP	AE	CP	AE	CP	AE	CP
Bâtiments			4 858	9 392			636	636	5 494	10 028
Collections / Activités scientifiques et de recherche	983	983	1 459	1 312			3 179	3 301	5 621	5 596
Fonctions support	297	297	1 250	950			214	368	1 761	1 615
Programmation / Diffusion culturelle	65	65	546	499					611	564
Soutien à la création et aux professionnels	163	163	963	1 022	1 750	1 750			2 876	2 935
Total	1 508	1 508	9 075	13 175	1 750	1 750	4 029	4 304	16 362	20 737

OPÉRATEUR**CNAPS - Conseil national des activités privées de sécurité**

Opérateur rattaché au programme 216 « Conduite et pilotage des politiques de l'intérieur » de la mission « Administration générale et territoriale de l'État »

COMPTE DE RESULTAT

(en milliers d'euros)

Charges	Budget Initial 2024	Produits	Budget Initial 2024
Personnel <i>dont contributions employeur au CAS pensions</i>	13 290 1 800	Subventions de l'Etat - subventions pour charges de service public - crédits d'intervention (transfert)	16 934 16 934
Fonctionnement autre que les charges de personnel	6 561	Fiscalité affectée	
Intervention (le cas échéant)		Autres subventions	
Opérations d'ordre (incluses dans fonctionnement et/ou intervention) <i>dont dotations aux amortissements et provisions</i> <i>dont valeur nette comptable des éléments d'actifs cédés</i>	1 051 1 051	Autres produits dont reprises aux amortissements et provisions dont produits de cession d'éléments d'actif dont quote-part reprise au résultat des financements rattachés à des actifs	60
Total des charges	19 851	Total des produits	16 994
Résultat : bénéfice		Résultat : perte	2 857
Total : équilibre du CR	19 851	Total : équilibre du CR	19 851

ÉVOLUTION DE LA SITUATION PATRIMONIALE

(en milliers d'euros)

Emplois	Budget Initial 2024	Ressources	Budget Initial 2024
Insuffisance d'autofinancement	1 806	Capacité d'autofinancement	
Investissement	1 461	Financement de l'actif par l'Etat	285
		Financement de l'actif par les tiers autres que l'Etat	
		Autres ressources	
Remboursement des dettes financières		Augmentation des dettes financières	
Total	3 267	Total des ressources	285
Augmentation du fonds de roulement		Diminution du fonds de roulement	2 982

AUTORISATIONS BUDGETAIRES

(en milliers d'euros)

Dépenses	Autorisations d'engagement	Crédits de paiement	Recettes	
Personnel <i>dont contribution employeur au CAS Pensions</i>	14 200 1 800	14 200 1 800	Recettes globalisées :	17 279
Fonctionnement	8 900	4 600	– subvention pour charges de service public	16 934
Intervention			– subvention pour charges d'investissement	
Investissement	1 336	1 461	– autres financements de l'État	285
			– fiscalité affectée	
			– autres financements publics	30
			– recettes propres	30
			Recettes fléchées :	
			– subvention pour charges d'investissement fléchée	
			– financements de l'État fléchés	
			– autres financements publics fléchés	
			– recettes propres fléchées	
Total des dépenses	24 436	20 261	Total des recettes	17 279
Solde budgétaire (excédent)			Solde budgétaire (déficit)	2 982

ÉQUILIBRE FINANCIER

(en milliers d'euros)

Besoins	Budget Initial 2024	Financement	Budget Initial 2024
Solde budgétaire (déficit)	2 982	Solde budgétaire (excédent)	
Remboursements d'emprunts (capital), nouveaux prêts (capital), dépôts et cautionnements		Nouveaux emprunts (capital), remboursements de prêts (capital), dépôts et cautionnements	
Opérations au nom et pour le compte de tiers		Opérations au nom et pour le compte de tiers	
Autres décaissements non budgétaires		Autres encaissements non budgétaires	
Sous-total des opérations ayant un impact négatif sur la trésorerie de l'organisme (1)	2 982	Sous-total des opérations ayant un impact positif sur la trésorerie de l'organisme (2)	
Abondement de la trésorerie (2) - (1) :		Prélèvement de la trésorerie (1) - (2) :	2 982
– abondement de la trésorerie fléchée		– prélèvement de la trésorerie fléchée	
– abondement de la trésorerie non fléchée		– prélèvement de la trésorerie non fléchée	2 982
Total des besoins	2 982	Total des financements	2 982

DEPENSES PAR DESTINATION

Avertissement : les dépenses 2024 présentées par destination n'incluent pas les charges non décaissables comme les amortissements et provisions pour risques et charges.

(en milliers d'euros)

Destination	Personnel		Fonctionnement		Intervention		Investissement		Total	
	AE	CP	AE	CP	AE	CP	AE	CP	AE	CP
Conseil et assistance			22	33					22	33
Disciplinaire			304	329			111	111	415	440
Police administrative			739	963			1 195	1 320	1 934	2 283
Soutien	14 200	14 200	7 836	3 275			30	30	22 066	17 505
Total	14 200	14 200	8 900	4 600			1 336	1 461	24 436	20 261

OPÉRATEUR

CNC - Centre national du cinéma et de l'image animée

Opérateur rattaché au programme 334 « Livre et industries culturelles » de la mission « Médias, livre et industries culturelles »

COMPTE DE RESULTAT

(en milliers d'euros)

Charges	Budget Initial 2024	Produits	Budget Initial 2024
Personnel <i>dont contributions employeur au CAS pensions</i>	34 824 1 574	Subventions de l'Etat - subventions pour charges de service public - crédits d'intervention (transfert)	452 452
Fonctionnement autre que les charges de personnel	73 464	Fiscalité affectée	758 746
Intervention (le cas échéant)	712 467	Autres subventions	2 019
Opérations d'ordre (incluses dans fonctionnement et/ou intervention) <i>dont dotations aux amortissements et provisions</i> <i>dont valeur nette comptable des éléments d'actifs cédés</i>	42 292 42 292	Autres produits dont reprises aux amortissements et provisions dont produits de cession d'éléments d'actif dont quote-part reprise au résultat des financements rattachés à des actifs	44 123 24 475 183
Total des charges	820 754	Total des produits	805 340
Résultat : bénéfice		Résultat : perte	15 415
Total : équilibre du CR	820 754	Total : équilibre du CR	820 754

ÉVOLUTION DE LA SITUATION PATRIMONIALE

(en milliers d'euros)

Emplois	Budget Initial 2024	Ressources	Budget Initial 2024
Insuffisance d'autofinancement		Capacité d'autofinancement	2 220
Investissement	86 948	Financement de l'actif par l'Etat	
		Financement de l'actif par les tiers autres que l'Etat	
		Autres ressources	58 360
Remboursement des dettes financières	1 380	Augmentation des dettes financières	
Total	88 328	Total des ressources	60 580
Augmentation du fonds de roulement		Diminution du fonds de roulement	27 749

AUTORISATIONS BUDGETAIRES

(en milliers d'euros)

Dépenses	Autorisations d'engagement	Crédits de paiement	Recettes	
Personnel <i>dont contribution employeur au CAS Pensions</i>	37 908 1 574	37 908 1 574	Recettes globalisées :	779 889
Fonctionnement	24 863	27 488	– subvention pour charges de service public	
Intervention	636 099	656 167	– subvention pour charges d'investissement	
Investissement	83 977	86 938	– autres financements de l'État	
			– fiscalité affectée	758 746
			– autres financements publics	285
			– recettes propres	20 858
			Recettes fléchées :	2 545
			– subvention pour charges d'investissement fléchée	
			– financements de l'État fléchés	564
			– autres financements publics fléchés	1 923
			– recettes propres fléchées	58
Total des dépenses	782 846	808 501	Total des recettes	782 434
Solde budgétaire (excédent)			Solde budgétaire (déficit)	26 067

ÉQUILIBRE FINANCIER

(en milliers d'euros)

Besoins	Budget Initial 2024	Financement	Budget Initial 2024
Solde budgétaire (déficit)	26 067	Solde budgétaire (excédent)	
Remboursements d'emprunts (capital), nouveaux prêts (capital), dépôts et cautionnements	1 380	Nouveaux emprunts (capital), remboursements de prêts (capital), dépôts et cautionnements	
Opérations au nom et pour le compte de tiers	100	Opérations au nom et pour le compte de tiers	100
Autres décaissements non budgétaires		Autres encaissements non budgétaires	
Sous-total des opérations ayant un impact négatif sur la trésorerie de l'organisme (1)	27 547	Sous-total des opérations ayant un impact positif sur la trésorerie de l'organisme (2)	100
Abondement de la trésorerie (2) - (1) :		Prélèvement de la trésorerie (1) - (2) :	27 447
- <i>abondement de la trésorerie fléchée</i>		- <i>prélèvement de la trésorerie fléchée</i>	1 278
- <i>abondement de la trésorerie non fléchée</i>		- <i>prélèvement de la trésorerie non fléchée</i>	26 169
Total des besoins	27 547	Total des financements	27 547

DEPENSES PAR DESTINATION

Avertissement : les dépenses 2024 présentées par destination n'incluent pas les charges non décaissables comme les amortissements et provisions pour risques et charges.

(en milliers d'euros)

Destination	Personnel		Fonctionnement		Intervention		Investissement		Total	
	AE	CP	AE	CP	AE	CP	AE	CP	AE	CP
Autres soutiens aux industries cinématographiques et audiovisuelles	1 594	1 594	4 418	4 434	46 861	48 614			52 873	54 642
Distribution, diffusion et promotion du cinéma et de l'audiovisuel	7 334	7 334	2 371	2 486	180 502	184 913	40 070	40 070	230 277	234 803
Fonction support	15 119	15 119	15 018	15 692			6 683	8 096	36 820	38 907
Industries techniques et innovation	1 009	1 009			26 842	30 332			27 851	31 341
Plan numérique	5 841	5 841	2 525	4 345	5 500	7 675	291	1 340	14 157	19 201
Production et création audiovisuelles	3 448	3 448	201	201	268 506	274 050	15 000	15 000	287 155	292 699
Production et création cinématographiques	3 563	3 563	330	330	107 888	110 583	21 933	22 433	133 714	136 909
Total	37 908	37 908	24 863	27 488	636 099	656 167	83 977	86 938	782 846	808 501

OPÉRATEUR

CND - Centre national de la danse

Opérateur rattaché au programme 131 « Création » de la mission « Culture »

COMPTE DE RESULTAT

(en milliers d'euros)

Charges	Budget Initial 2024	Produits	Budget Initial 2024
Personnel <i>dont contributions employeur au CAS pensions</i>	7 167	Subventions de l'Etat - subventions pour charges de service public - crédits d'intervention (transfert)	9 591 9 591
Fonctionnement autre que les charges de personnel	6 083	Fiscalité affectée	
Intervention (le cas échéant)		Autres subventions	169
Opérations d'ordre (incluses dans fonctionnement et/ou intervention) <i>dont dotations aux amortissements et provisions</i> <i>dont valeur nette comptable des éléments d'actifs cédés</i>	1 354 1 354	Autres produits dont reprises aux amortissements et provisions dont produits de cession d'éléments d'actif dont quote-part reprise au résultat des financements rattachés à des actifs	3 010 1 354
Total des charges	13 250	Total des produits	12 770
Résultat : bénéfice		Résultat : perte	480
Total : équilibre du CR	13 250	Total : équilibre du CR	13 250

ÉVOLUTION DE LA SITUATION PATRIMONIALE

(en milliers d'euros)

Emplois	Budget Initial 2024	Ressources	Budget Initial 2024
Insuffisance d'autofinancement	480	Capacité d'autofinancement	
Investissement	1 273	Financement de l'actif par l'Etat Financement de l'actif par les tiers autres que l'Etat Autres ressources	700
Remboursement des dettes financières		Augmentation des dettes financières	
Total	1 753	Total des ressources	700
Augmentation du fonds de roulement		Diminution du fonds de roulement	1 053

AUTORISATIONS BUDGETAIRES

(en milliers d'euros)

Dépenses	Autorisations d'engagement	Crédits de paiement	Recettes	
Personnel <i>dont contribution employeur au CAS Pensions</i>	7 467	7 467	Recettes globalisées :	11 732
			– subvention pour charges de service public	9 385
Fonctionnement	4 269	4 429	– subvention pour charges d'investissement	
Intervention			– autres financements de l'État	679
Investissement	1 384	1 273	– fiscalité affectée	
			– autres financements publics	112
			– recettes propres	1 556
			Recettes fléchées :	384
			– subvention pour charges d'investissement fléchée	
			– financements de l'État fléchés	227
			– autres financements publics fléchés	57
			– recettes propres fléchées	100
Total des dépenses	13 120	13 169	Total des recettes	12 116
Solde budgétaire (excédent)			Solde budgétaire (déficit)	1 053

ÉQUILIBRE FINANCIER

(en milliers d'euros)

Besoins	Budget Initial 2024	Financement	Budget Initial 2024
Solde budgétaire (déficit)	1 053	Solde budgétaire (excédent)	
Remboursements d'emprunts (capital), nouveaux prêts (capital), dépôts et cautionnements		Nouveaux emprunts (capital), remboursements de prêts (capital), dépôts et cautionnements	
Opérations au nom et pour le compte de tiers	125	Opérations au nom et pour le compte de tiers	117
Autres décaissements non budgétaires		Autres encaissements non budgétaires	
Sous-total des opérations ayant un impact négatif sur la trésorerie de l'organisme (1)	1 178	Sous-total des opérations ayant un impact positif sur la trésorerie de l'organisme (2)	117
Abondement de la trésorerie (2) - (1) :		Prélèvement de la trésorerie (1) - (2) :	1 061
– abondement de la trésorerie fléchée		– prélèvement de la trésorerie fléchée	596
– abondement de la trésorerie non fléchée		– prélèvement de la trésorerie non fléchée	466
Total des besoins	1 178	Total des financements	1 178

DEPENSES PAR DESTINATION

Avertissement : les dépenses 2024 présentées par destination n'incluent pas les charges non décaissables comme les amortissements et provisions pour risques et charges.

(en milliers d'euros)

Destination	Personnel		Fonctionnement		Intervention		Investissement		Total	
	AE	CP	AE	CP	AE	CP	AE	CP	AE	CP
Dépenses artistiques	1 213	1 213	1 187	1 210			90	90	2 490	2 513
Education artistique et culturelle - Médiation	295	295	305	325					600	620
Fonctions supports	3 159	3 159	2 050	2 151			1 259	1 148	6 468	6 458
Patrimoine culturel	1 217	1 217	254	270			35	35	1 506	1 522
Services aux professionnels	1 574	1 574	465	465					2 039	2 039
Valorisation culturelle et commerciale	10	10	8	8					18	18
Total	7 467	7 467	4 269	4 429			1 384	1 273	13 120	13 169

OPÉRATEUR

CNED - Centre national d'enseignement à distance

Opérateur rattaché au programme 214 « Soutien de la politique de l'éducation nationale » de la mission « Enseignement scolaire »

COMPTE DE RESULTAT

(en milliers d'euros)

Charges	Budget Initial 2024	Produits	Budget Initial 2024
Personnel <i>dont contributions employeur au CAS pensions</i>	56 027 11 788	Subventions de l'Etat - subventions pour charges de service public - crédits d'intervention (transfert)	36 023 36 023
Fonctionnement autre que les charges de personnel	44 320	Fiscalité affectée	
Intervention (le cas échéant)	5	Autres subventions	2 933
Opérations d'ordre (incluses dans fonctionnement et/ou intervention) <i>dont dotations aux amortissements et provisions</i> <i>dont valeur nette comptable des éléments d'actifs cédés</i>	10 282 10 281 1	Autres produits dont reprises aux amortissements et provisions dont produits de cession d'éléments d'actif dont quote-part reprise au résultat des financements rattachés à des actifs	63 802 461 13 466
Total des charges	100 353	Total des produits	102 757
Résultat : bénéfice	2 404	Résultat : perte	
Total : équilibre du CR	102 757	Total : équilibre du CR	102 757

ÉVOLUTION DE LA SITUATION PATRIMONIALE

(en milliers d'euros)

Emplois	Budget Initial 2024	Ressources	Budget Initial 2024
Insuffisance d'autofinancement		Capacité d'autofinancement	11 746
Investissement	12 538	Financement de l'actif par l'Etat	
		Financement de l'actif par les tiers autres que l'Etat	1 369
		Autres ressources	
Remboursement des dettes financières		Augmentation des dettes financières	
Total	12 538	Total des ressources	13 115
Augmentation du fonds de roulement	577	Diminution du fonds de roulement	

AUTORISATIONS BUDGETAIRES

(en milliers d'euros)

Dépenses	Autorisations d'engagement	Crédits de paiement	Recettes	
Personnel	58 211	58 211	Recettes globalisées :	92 635
<i>dont contribution employeur au CAS Pensions</i>	<i>11 788</i>	<i>11 788</i>	– subvention pour charges de service public	36 023
Fonctionnement	30 435	30 670	– subvention pour charges d'investissement	
Intervention	5	5	– autres financements de l'État	597
Investissement	7 759	7 128	– fiscalité affectée	
			– autres financements publics	300
			– recettes propres	55 715
			Recettes fléchées :	3 400
			– subvention pour charges d'investissement fléchée	
			– financements de l'État fléchés	
			– autres financements publics fléchés	3 400
			– recettes propres fléchées	
Total des dépenses	96 410	96 015	Total des recettes	96 035
Solde budgétaire (excédent)		20	Solde budgétaire (déficit)	

ÉQUILIBRE FINANCIER

(en milliers d'euros)

Besoins	Budget Initial 2024	Financement	Budget Initial 2024
Solde budgétaire (déficit)		Solde budgétaire (excédent)	20
Remboursements d'emprunts (capital), nouveaux prêts (capital), dépôts et cautionnements		Nouveaux emprunts (capital), remboursements de prêts (capital), dépôts et cautionnements	
Opérations au nom et pour le compte de tiers		Opérations au nom et pour le compte de tiers	
Autres décaissements non budgétaires		Autres encaissements non budgétaires	
Sous-total des opérations ayant un impact négatif sur la trésorerie de l'organisme (1)		Sous-total des opérations ayant un impact positif sur la trésorerie de l'organisme (2)	20
Abondement de la trésorerie (2) - (1) :	20	Prélèvement de la trésorerie (1) - (2) :	
- abondement de la trésorerie fléchée	1 193	- prélèvement de la trésorerie fléchée	1 173
- abondement de la trésorerie non fléchée		- prélèvement de la trésorerie non fléchée	
Total des besoins	20	Total des financements	20

DEPENSES PAR DESTINATION

Avertissement : les dépenses 2024 présentées par destination n'incluent pas les charges non décaissables comme les amortissements et provisions pour risques et charges.

(en milliers d'euros)

Destination	Personnel		Fonctionnement		Intervention		Investissement		Total	
	AE	CP	AE	CP	AE	CP	AE	CP	AE	CP
Conception des supports pédagogiques	13 954	13 954	4 124	4 432			626	784	18 703	19 169
Fonctions support	17 918	17 918	12 516	12 144			5 481	4 969	35 916	35 032
Innovations pédagogiques	1 161	1 161	1 314	1 320			1 552	1 273	4 027	3 754
Mise à disposition des supports pédagogiques	1 182	1 182	5 711	5 846			100	72	6 993	7 099
Relations clients	11 738	11 738	6 742	6 900	5	5		30	18 484	18 672
Suivi pédagogique	12 259	12 259	28	29					12 287	12 288
Total	58 211	58 211	30 435	30 670	5	5	7 759	7 128	96 410	96 015

OPÉRATEUR

CNES - Centre national d'études spatiales

Opérateur rattaché au programme 193 « Recherche spatiale » de la mission « Recherche et enseignement supérieur »

COMPTE DE RESULTAT

(en milliers d'euros)

Charges	Budget Initial 2024	Produits	Budget Initial 2024
Personnel <i>dont contributions employeur au CAS pensions</i>	270 220 780	Subventions de l'Etat - subventions pour charges de service public - crédits d'intervention (transfert)	770 000 770 000
Fonctionnement autre que les charges de personnel	1 733 468	Fiscalité affectée	
Intervention (le cas échéant)		Autres subventions	350 983
Opérations d'ordre (incluses dans fonctionnement et/ou intervention) <i>dont dotations aux amortissements et provisions</i> <i>dont valeur nette comptable des éléments d'actifs cédés</i>	218 068 218 068	Autres produits dont reprises aux amortissements et provisions dont produits de cession d'éléments d'actif dont quote-part reprise au résultat des financements rattachés à des actifs	867 979 10 169 032
Total des charges	2 003 688	Total des produits	1 988 962
Résultat : bénéfice		Résultat : perte	14 726
Total : équilibre du CR	2 003 688	Total : équilibre du CR	2 003 688

ÉVOLUTION DE LA SITUATION PATRIMONIALE

(en milliers d'euros)

Emplois	Budget Initial 2024	Ressources	Budget Initial 2024
Insuffisance d'autofinancement		Capacité d'autofinancement	34 300
Investissement	208 453	Financement de l'actif par l'Etat	85 406
		Financement de l'actif par les tiers autres que l'Etat	72 978
		Autres ressources	
Remboursement des dettes financières		Augmentation des dettes financières	
Total	208 453	Total des ressources	192 684
Augmentation du fonds de roulement		Diminution du fonds de roulement	15 769

AUTORISATIONS BUDGETAIRES

(en milliers d'euros)

Dépenses	Autorisations d'engagement	Crédits de paiement	Recettes	
Personnel <i>dont contribution employeur au CAS Pensions</i>	270 968 780	270 968 780	Recettes globalisées :	1 364 890
Fonctionnement	1 718 414	1 405 227	– subvention pour charges de service public	770 000
Intervention			– subvention pour charges d'investissement	85 400
Investissement	84 080	57 851	– autres financements de l'État	950
			– fiscalité affectée	
			– autres financements publics	508 540
			– recettes propres	
			Recettes fléchées :	128 790
			– subvention pour charges d'investissement fléchée	
			– financements de l'État fléchés	128 790
			– autres financements publics fléchés	
			– recettes propres fléchées	
Total des dépenses	2 073 462	1 734 046	Total des recettes	1 493 680
Solde budgétaire (excédent)			Solde budgétaire (déficit)	240 366

ÉQUILIBRE FINANCIER

(en milliers d'euros)

Besoins	Budget Initial 2024	Financement	Budget Initial 2024
Solde budgétaire (déficit)	240 366	Solde budgétaire (excédent)	
Remboursements d'emprunts (capital), nouveaux prêts (capital), dépôts et cautionnements		Nouveaux emprunts (capital), remboursements de prêts (capital), dépôts et cautionnements	
Opérations au nom et pour le compte de tiers	1 054 301	Opérations au nom et pour le compte de tiers	1 054 301
Autres décaissements non budgétaires	80 000	Autres encaissements non budgétaires	80 000
Sous-total des opérations ayant un impact négatif sur la trésorerie de l'organisme (1)	1 374 667	Sous-total des opérations ayant un impact positif sur la trésorerie de l'organisme (2)	1 134 301
Abondement de la trésorerie (2) - (1) :		Prélèvement de la trésorerie (1) - (2) :	240 366
– abondement de la trésorerie fléchée		– prélèvement de la trésorerie fléchée	154 510
– abondement de la trésorerie non fléchée		– prélèvement de la trésorerie non fléchée	85 856
Total des besoins	1 374 667	Total des financements	1 374 667

DEPENSES PAR DESTINATION

Avertissement : les dépenses 2024 présentées par destination n'incluent pas les charges non décaissables comme les amortissements et provisions pour risques et charges.

(en milliers d'euros)

Destination	Personnel		Fonctionnement		Intervention		Investissement		Total	
	AE	CP	AE	CP	AE	CP	AE	CP	AE	CP
Défense et autonomie stratégique	73 754	73 754	647 990	461 081			17 877	14 294	739 621	549 129
Expertise et moyens techniques	6 649	6 649	88 275	81 627			9 719	7 761	104 643	96 037
Fonction support	94 925	94 925	183 827	176 849			55 678	33 835	334 430	305 609
Préparation du futur	54 269	54 269	613 466	506 809			499	806	668 234	561 884
Sciences	41 371	41 371	184 856	178 861			307	1 155	226 534	221 387
Total	270 968	270 968	1 718 414	1 405 227			84 080	57 851	2 073 462	1 734 046

OPÉRATEUR

CNL - Centre national du livre

Opérateur rattaché au programme 334 « Livre et industries culturelles » de la mission « Médias, livre et industries culturelles »

COMPTE DE RESULTAT

(en milliers d'euros)

Charges	Budget Initial 2024	Produits	Budget Initial 2024
Personnel	4 862	Subventions de l'Etat	28 671
<i>dont contributions employeur au CAS pensions</i>	403	- subventions pour charges de service public	28 671
		- crédits d'intervention (transfert)	
Fonctionnement autre que les charges de personnel	4 878	Fiscalité affectée	
Intervention (le cas échéant)	21 501	Autres subventions	
Opérations d'ordre (incluses dans fonctionnement et/ou intervention)	430	Autres produits	796
<i>dont dotations aux amortissements et provisions</i>	430	dont reprises aux amortissements et provisions	120
<i>dont valeur nette comptable des éléments d'actifs cédés</i>		dont produits de cession d'éléments d'actif	
		dont quote-part reprise au résultat des financements rattachés à des actifs	70
Total des charges	31 241	Total des produits	29 467
Résultat : bénéfice		Résultat : perte	1 773
Total : équilibre du CR	31 241	Total : équilibre du CR	31 241

ÉVOLUTION DE LA SITUATION PATRIMONIALE

(en milliers d'euros)

Emplois	Budget Initial 2024	Ressources	Budget Initial 2024
Insuffisance d'autofinancement	1 533	Capacité d'autofinancement	
Investissement	762	Financement de l'actif par l'Etat	78
		Financement de l'actif par les tiers autres que l'Etat	
		Autres ressources	1 600
Remboursement des dettes financières	2 200	Augmentation des dettes financières	
Total	4 495	Total des ressources	1 678
Augmentation du fonds de roulement		Diminution du fonds de roulement	2 817

AUTORISATIONS BUDGETAIRES

(en milliers d'euros)

Dépenses	Autorisations d'engagement	Crédits de paiement	Recettes	
Personnel <i>dont contribution employeur au CAS Pensions</i>	5 285 300	5 285 300	Recettes globalisées :	29 115
Fonctionnement	4 099	3 932	– subvention pour charges de service public	28 750
Intervention	22 221	21 501	– subvention pour charges d'investissement	
Investissement	730	762	– autres financements de l'État	
			– fiscalité affectée	30
			– autres financements publics	335
			– recettes propres	
			Recettes fléchées :	375
			– subvention pour charges d'investissement fléchée	
			– financements de l'État fléchés	340
			– autres financements publics fléchés	35
			– recettes propres fléchées	
Total des dépenses	32 335	31 479	Total des recettes	29 490
Solde budgétaire (excédent)			Solde budgétaire (déficit)	1 990

ÉQUILIBRE FINANCIER

(en milliers d'euros)

Besoins	Budget Initial 2024	Financement	Budget Initial 2024
Solde budgétaire (déficit)	1 990	Solde budgétaire (excédent)	
Remboursements d'emprunts (capital), nouveaux prêts (capital), dépôts et cautionnements	2 200	Nouveaux emprunts (capital), remboursements de prêts (capital), dépôts et cautionnements	1 600
Opérations au nom et pour le compte de tiers	19	Opérations au nom et pour le compte de tiers	19
Autres décaissements non budgétaires		Autres encaissements non budgétaires	
Sous-total des opérations ayant un impact négatif sur la trésorerie de l'organisme (1)	4 209	Sous-total des opérations ayant un impact positif sur la trésorerie de l'organisme (2)	1 619
Abondement de la trésorerie (2) - (1) :		Prélèvement de la trésorerie (1) - (2) :	2 590
- <i>abondement de la trésorerie fléchée</i>		- <i>prélèvement de la trésorerie fléchée</i>	2 590
- <i>abondement de la trésorerie non fléchée</i>		- <i>prélèvement de la trésorerie non fléchée</i>	
Total des besoins	4 209	Total des financements	4 209

DEPENSES PAR DESTINATION

Avertissement : les dépenses 2024 présentées par destination n'incluent pas les charges non décaissables comme les amortissements et provisions pour risques et charges.

(en milliers d'euros)

Destination	Personnel		Fonctionnement		Intervention		Investissement		Total	
	AE	CP	AE	CP	AE	CP	AE	CP	AE	CP
Fonction support	5 285	5 285	1 673	1 385			730	762	7 688	7 432
Soutien à la création			340	340	12 123	11 403			12 463	11 743
Soutien à la diffusion			173	173	5 827	5 827			6 000	6 000
Valorisation			1 913	2 034	4 271	4 271			6 184	6 305
Total	5 285	5 285	4 099	3 932	22 221	21 501	730	762	32 335	31 479

OPÉRATEUR**CNM - Centre national de la musique**

Opérateur rattaché au programme 334 « Livre et industries culturelles » de la mission « Médias, livre et industries culturelles »

COMPTE DE RESULTAT

(en milliers d'euros)

Charges	Budget Initial 2024	Produits	Budget Initial 2024
Personnel <i>dont contributions employeur au CAS pensions</i>	9 900 220	Subventions de l'Etat - subventions pour charges de service public - crédits d'intervention (transfert)	27 807 27 807
Fonctionnement autre que les charges de personnel	8 750	Fiscalité affectée	34 000
Intervention (le cas échéant)	126 669	Autres subventions	1 788
Opérations d'ordre (incluses dans fonctionnement et/ou intervention) <i>dont dotations aux amortissements et provisions</i> <i>dont valeur nette comptable des éléments d'actifs cédés</i>	15 208 15 208	Autres produits dont reprises aux amortissements et provisions dont produits de cession d'éléments d'actif dont quote-part reprise au résultat des financements rattachés à des actifs	20 870
Total des charges	145 319	Total des produits	84 465
Résultat : bénéfice		Résultat : perte	60 854
Total : équilibre du CR	145 319	Total : équilibre du CR	145 319

ÉVOLUTION DE LA SITUATION PATRIMONIALE

(en milliers d'euros)

Emplois	Budget Initial 2024	Ressources	Budget Initial 2024
Insuffisance d'autofinancement	45 646	Capacité d'autofinancement	
Investissement	1 400	Financement de l'actif par l'Etat Financement de l'actif par les tiers autres que l'Etat Autres ressources	
Remboursement des dettes financières		Augmentation des dettes financières	
Total	47 046	Total des ressources	
Augmentation du fonds de roulement		Diminution du fonds de roulement	47 046

AUTORISATIONS BUDGETAIRES

(en milliers d'euros)

Dépenses	Autorisations d'engagement	Crédits de paiement	Recettes	
Personnel <i>dont contribution employeur au CAS Pensions</i>	9 900 170	9 900 170	Recettes globalisées :	80 053
			– subvention pour charges de service public	26 950
Fonctionnement	8 750	8 750	– subvention pour charges d'investissement	
			– autres financements de l'État	255
Intervention	126 669	126 669	– fiscalité affectée	32 000
			– autres financements publics	8
Investissement	1 600	1 600	– recettes propres	20 840
			Recettes fléchées :	2 412
			– subvention pour charges d'investissement fléchée	
			– financements de l'État fléchés	602
			– autres financements publics fléchés	1 780
			– recettes propres fléchées	30
Total des dépenses	146 919	146 919	Total des recettes	82 465
Solde budgétaire (excédent)			Solde budgétaire (déficit)	64 454

ÉQUILIBRE FINANCIER

(en milliers d'euros)

Besoins	Budget Initial 2024	Financement	Budget Initial 2024
Solde budgétaire (déficit)	64 454	Solde budgétaire (excédent)	
Remboursements d'emprunts (capital), nouveaux prêts (capital), dépôts et cautionnements		Nouveaux emprunts (capital), remboursements de prêts (capital), dépôts et cautionnements	456
Opérations au nom et pour le compte de tiers		Opérations au nom et pour le compte de tiers	
Autres décaissements non budgétaires	18 500	Autres encaissements non budgétaires	15 000
Sous-total des opérations ayant un impact négatif sur la trésorerie de l'organisme (1)	82 954	Sous-total des opérations ayant un impact positif sur la trésorerie de l'organisme (2)	15 456
Abondement de la trésorerie (2) - (1) :		Prélèvement de la trésorerie (1) - (2) :	67 498
- abondement de la trésorerie fléchée	2 607	- prélèvement de la trésorerie fléchée	
- abondement de la trésorerie non fléchée		- prélèvement de la trésorerie non fléchée	70 105
Total des besoins	82 954	Total des financements	82 954

DEPENSES PAR DESTINATION

Avertissement : les dépenses 2024 présentées par destination n'incluent pas les charges non décaissables comme les amortissements et provisions pour risques et charges.

(en milliers d'euros)

Destination	Personnel		Fonctionnement		Intervention		Investissement		Total	
	AE	CP	AE	CP	AE	CP	AE	CP	AE	CP
Accompagnement financier de la filière	3 100	3 100			126 669	126 669			129 769	129 769
Accompagnement non financier de la filière	3 100	3 100	2 157	2 157					5 257	5 257
Edition	600	600	138	138					738	738
Formation			270	270					270	270
Local commercial			176	176			735	735	911	911
Partenariat			450	450					450	450
Support	3 100	3 100	5 560	5 560			865	865	9 525	9 525
Total	9 900	9 900	8 750	8 750	126 669	126 669	1 600	1 600	146 919	146 919

OPÉRATEUR

CNPF - Centre national de la propriété forestière

Opérateur rattaché au programme 149 « Compétitivité et durabilité de l'agriculture, de l'agroalimentaire et de la forêt » de la mission « Agriculture, alimentation, forêt et affaires rurales »

COMPTE DE RESULTAT

(en milliers d'euros)

Charges	Budget Initial 2024	Produits	Budget Initial 2024
Personnel <i>dont contributions employeur au CAS pensions</i>	28 275 603	Subventions de l'Etat - subventions pour charges de service public - crédits d'intervention (transfert)	18 606 18 606
Fonctionnement autre que les charges de personnel	10 614	Fiscalité affectée	9 943
Intervention (le cas échéant)		Autres subventions	5 763
Opérations d'ordre (incluses dans fonctionnement et/ou intervention) <i>dont dotations aux amortissements et provisions</i> <i>dont valeur nette comptable des éléments d'actifs cédés</i>	1 522 1 522	Autres produits dont reprises aux amortissements et provisions dont produits de cession d'éléments d'actif dont quote-part reprise au résultat des financements rattachés à des actifs	2 396 283 113 199
Total des charges	38 889	Total des produits	36 708
Résultat : bénéfice		Résultat : perte	2 181
Total : équilibre du CR	38 889	Total : équilibre du CR	38 889

ÉVOLUTION DE LA SITUATION PATRIMONIALE

(en milliers d'euros)

Emplois	Budget Initial 2024	Ressources	Budget Initial 2024
Insuffisance d'autofinancement	1 255	Capacité d'autofinancement	
Investissement	1 862	Financement de l'actif par l'Etat	
		Financement de l'actif par les tiers autres que l'Etat	
		Autres ressources	113
Remboursement des dettes financières	21	Augmentation des dettes financières	
Total	3 138	Total des ressources	113
Augmentation du fonds de roulement		Diminution du fonds de roulement	3 025

AUTORISATIONS BUDGETAIRES

(en milliers d'euros)

Dépenses	Autorisations d'engagement	Crédits de paiement	Recettes	
Personnel	28 805	28 805	Recettes globalisées :	36 508
<i>dont contribution employeur au CAS Pensions</i>	<i>603</i>	<i>603</i>	– subvention pour charges de service public	15 626
Fonctionnement	8 391	8 278	– subvention pour charges d'investissement	
Intervention			– autres financements de l'État	2 781
Investissement	1 883	1 883	– fiscalité affectée	9 943
			– autres financements publics	5 763
			– recettes propres	2 396
			Recettes fléchées :	
			– subvention pour charges d'investissement fléchée	
			– financements de l'État fléchés	
			– autres financements publics fléchés	
			– recettes propres fléchées	
Total des dépenses	39 079	38 966	Total des recettes	36 508
Solde budgétaire (excédent)			Solde budgétaire (déficit)	2 457

ÉQUILIBRE FINANCIER

(en milliers d'euros)

Besoins	Budget Initial 2024	Financement	Budget Initial 2024
Solde budgétaire (déficit)	2 457	Solde budgétaire (excédent)	
Remboursements d'emprunts (capital), nouveaux prêts (capital), dépôts et cautionnements	21	Nouveaux emprunts (capital), remboursements de prêts (capital), dépôts et cautionnements	
Opérations au nom et pour le compte de tiers	1 230	Opérations au nom et pour le compte de tiers	1 409
Autres décaissements non budgétaires	183	Autres encaissements non budgétaires	183
Sous-total des opérations ayant un impact négatif sur la trésorerie de l'organisme (1)	3 892	Sous-total des opérations ayant un impact positif sur la trésorerie de l'organisme (2)	1 592
Abondement de la trésorerie (2) - (1) :		Prélèvement de la trésorerie (1) - (2) :	2 300
- <i>abondement de la trésorerie fléchée</i>		- <i>prélèvement de la trésorerie fléchée</i>	2 300
- <i>abondement de la trésorerie non fléchée</i>		- <i>prélèvement de la trésorerie non fléchée</i>	
Total des besoins	3 892	Total des financements	3 892

DEPENSES PAR DESTINATION

Avertissement : les dépenses 2024 présentées par destination n'incluent pas les charges non décaissables comme les amortissements et provisions pour risques et charges.

(en milliers d'euros)

Destination	Personnel		Fonctionnement		Intervention		Investissement		Total	
	AE	CP	AE	CP	AE	CP	AE	CP	AE	CP
Immobilier			1 585	1 585			270	270	1 855	1 855
Informatique			1 748	1 607			910	910	2 657	2 517
Moyens généraux			4 729	4 755			704	704	5 433	5 459
Ressources humaines	28 805	28 805	329	331					29 134	29 135
Total	28 805	28 805	8 391	8 278			1 883	1 883	39 079	38 966

OPÉRATEUR**CNRS - Centre national de la recherche scientifique**

Opérateur rattaché au programme 172 « Recherches scientifiques et technologiques pluridisciplinaires » de la mission « Recherche et enseignement supérieur »

COMPTE DE RESULTAT

(en milliers d'euros)

Charges	Budget Initial 2024	Produits	Budget Initial 2024
Personnel <i>dont contributions employeur au CAS pensions</i>	2 781 985 770 200	Subventions de l'Etat - subventions pour charges de service public - crédits d'intervention (transfert)	2 991 911 2 991 911
Fonctionnement autre que les charges de personnel	1 170 725	Fiscalité affectée	
Intervention (le cas échéant)	90 782	Autres subventions	245 400
Opérations d'ordre (incluses dans fonctionnement et/ou intervention) <i>dont dotations aux amortissements et provisions</i> <i>dont valeur nette comptable des éléments d'actifs cédés</i>	226 042 226 042	Autres produits dont reprises aux amortissements et provisions dont produits de cession d'éléments d'actif dont quote-part reprise au résultat des financements rattachés à des actifs	810 727 40 000 60 497
Total des charges	4 043 492	Total des produits	4 048 038
Résultat : bénéfice	4 546	Résultat : perte	
Total : équilibre du CR	4 048 038	Total : équilibre du CR	4 048 038

ÉVOLUTION DE LA SITUATION PATRIMONIALE

(en milliers d'euros)

Emplois	Budget Initial 2024	Ressources	Budget Initial 2024
Insuffisance d'autofinancement		Capacité d'autofinancement	130 091
Investissement	244 328	Financement de l'actif par l'Etat	23 185
		Financement de l'actif par les tiers autres que l'Etat	39 556
		Autres ressources	
Remboursement des dettes financières		Augmentation des dettes financières	
Total	244 328	Total des ressources	192 832
Augmentation du fonds de roulement		Diminution du fonds de roulement	51 496

ÉQUILIBRE FINANCIER

(en milliers d'euros)

Besoins	Budget Initial 2024	Financement	Budget Initial 2024
Solde budgétaire (déficit)	51 495	Solde budgétaire (excédent)	
Remboursements d'emprunts (capital), nouveaux prêts (capital), dépôts et cautionnements		Nouveaux emprunts (capital), remboursements de prêts (capital), dépôts et cautionnements	
Opérations au nom et pour le compte de tiers	425 683	Opérations au nom et pour le compte de tiers	411 829
Autres décaissements non budgétaires		Autres encaissements non budgétaires	
Sous-total des opérations ayant un impact négatif sur la trésorerie de l'organisme (1)	477 178	Sous-total des opérations ayant un impact positif sur la trésorerie de l'organisme (2)	411 829
Abondement de la trésorerie (2) - (1) :		Prélèvement de la trésorerie (1) - (2) :	65 349
- abondement de la trésorerie fléchée	5 826	- prélèvement de la trésorerie fléchée	71 175
- abondement de la trésorerie non fléchée		- prélèvement de la trésorerie non fléchée	
Total des besoins	477 178	Total des financements	477 178

DEPENSES DE L'EPST

(en milliers d'euros)

Dépenses	Autorisations d'engagement	Crédits de paiement
Personnel	2 959 100	2 959 100
<i>dont contribution employeur au CAS Pensions</i>	<i>770 200</i>	<i>770 200</i>
- activités conduites par les unités de recherche	2 732 962	2 732 962
- actions communes	36 561	36 561
- fonctions support	189 578	189 578
- hors agrégats		
Fonctionnement et investissement non programmé	1 110 416	1 107 707
- activités conduites par les unités de recherche	766 663	766 663
- actions communes	237 911	235 202
- fonctions support	105 842	105 842
- hors agrégats		
Investissement programmé et autres opérations en capital	58 995	34 971
- actions communes		
- fonctions support	58 995	34 971
- hors agrégats		
Total des dépenses	4 128 511	4 101 778

RECETTES DE L'EPST

(en milliers d'euros)

Recettes	Budget Initial 2024
Subventions pour charges de service public des ministères de tutelles	2 997 496
Contrats et soutiens finalisés à l'activité de recherche	897 597
Produits valorisés de l'activité de recherche et prestations de services	52 430
Autres subventions et recettes	102 760
Total des recettes	4 050 283

OPÉRATEUR

CNSAD - Conservatoire national supérieur d'art dramatique

Opérateur rattaché au programme 361 « Transmission des savoirs et démocratisation de la culture » de la mission « Culture »

COMPTE DE RESULTAT

(en milliers d'euros)

Charges	Budget Initial 2024	Produits	Budget Initial 2024
Personnel <i>dont contributions employeur au CAS pensions</i>	2 869	Subventions de l'Etat - subventions pour charges de service public - crédits d'intervention (transfert)	4 084 4 084
Fonctionnement autre que les charges de personnel	1 642	Fiscalité affectée	
Intervention (le cas échéant)	170	Autres subventions	126
Opérations d'ordre (incluses dans fonctionnement et/ou intervention) <i>dont dotations aux amortissements et provisions</i> <i>dont valeur nette comptable des éléments d'actifs cédés</i>	165 165	Autres produits dont reprises aux amortissements et provisions dont produits de cession d'éléments d'actif dont quote-part reprise au résultat des financements rattachés à des actifs	340 111
Total des charges	4 681	Total des produits	4 550
Résultat : bénéfice		Résultat : perte	131
Total : équilibre du CR	4 681	Total : équilibre du CR	4 681

ÉVOLUTION DE LA SITUATION PATRIMONIALE

(en milliers d'euros)

Emplois	Budget Initial 2024	Ressources	Budget Initial 2024
Insuffisance d'autofinancement	77	Capacité d'autofinancement	
Investissement	598	Financement de l'actif par l'Etat	168
		Financement de l'actif par les tiers autres que l'Etat	
		Autres ressources	
Remboursement des dettes financières		Augmentation des dettes financières	
Total	675	Total des ressources	168
Augmentation du fonds de roulement		Diminution du fonds de roulement	507

AUTORISATIONS BUDGETAIRES

(en milliers d'euros)

Dépenses	Autorisations d'engagement	Crédits de paiement	Recettes	
Personnel <i>dont contribution employeur au CAS Pensions</i>	2 869	2 869	Recettes globalisées :	4 196
			– subvention pour charges de service public	3 988
Fonctionnement	1 387	1 494	– subvention pour charges d'investissement	
Intervention	170	170	– autres financements de l'État	
Investissement	168	598	– fiscalité affectée	
			– autres financements publics	
			– recettes propres	208
			Recettes fléchées :	369
			– subvention pour charges d'investissement fléchée	
			– financements de l'État fléchés	254
			– autres financements publics fléchés	102
			– recettes propres fléchées	14
Total des dépenses	4 595	5 132	Total des recettes	4 565
Solde budgétaire (excédent)			Solde budgétaire (déficit)	567

ÉQUILIBRE FINANCIER

(en milliers d'euros)

Besoins	Budget Initial 2024	Financement	Budget Initial 2024
Solde budgétaire (déficit)	567	Solde budgétaire (excédent)	
Remboursements d'emprunts (capital), nouveaux prêts (capital), dépôts et cautionnements		Nouveaux emprunts (capital), remboursements de prêts (capital), dépôts et cautionnements	
Opérations au nom et pour le compte de tiers		Opérations au nom et pour le compte de tiers	
Autres décaissements non budgétaires		Autres encaissements non budgétaires	
Sous-total des opérations ayant un impact négatif sur la trésorerie de l'organisme (1)	567	Sous-total des opérations ayant un impact positif sur la trésorerie de l'organisme (2)	
Abondement de la trésorerie (2) - (1) :		Prélèvement de la trésorerie (1) - (2) :	567
- <i>abondement de la trésorerie fléchée</i>		- <i>prélèvement de la trésorerie fléchée</i>	490
- <i>abondement de la trésorerie non fléchée</i>		- <i>prélèvement de la trésorerie non fléchée</i>	77
Total des besoins	567	Total des financements	567

DEPENSES PAR DESTINATION

Avertissement : les dépenses 2024 présentées par destination n'incluent pas les charges non décaissables comme les amortissements et provisions pour risques et charges.

(en milliers d'euros)

Destination	Personnel		Fonctionnement		Intervention		Investissement		Total	
	AE	CP	AE	CP	AE	CP	AE	CP	AE	CP
Enseignement	1 407	1 407	320	340	170	170	118	548	2 015	2 465
Recherche	56	56	26	26					82	82
Support	1 403	1 403	1 007	1 087			50	50	2 460	2 540
Valorisation et diffusion culturelle	4	4	34	42					38	45
Total	2 869	2 869	1 387	1 494	170	170	168	598	4 595	5 132

OPÉRATEUR**CNSMD Lyon - Conservatoire national supérieur de musique et de danse de Lyon**

Opérateur rattaché au programme 361 « Transmission des savoirs et démocratisation de la culture » de la mission « Culture »

COMPTE DE RESULTAT

(en milliers d'euros)

Charges	Budget Initial 2024	Produits	Budget Initial 2024
Personnel <i>dont contributions employeur au CAS pensions</i>	13 055 599	Subventions de l'Etat - subventions pour charges de service public - crédits d'intervention (transfert)	14 579 14 579
Fonctionnement autre que les charges de personnel	5 058	Fiscalité affectée	25
Intervention (le cas échéant)		Autres subventions	413
Opérations d'ordre (incluses dans fonctionnement et/ou intervention) <i>dont dotations aux amortissements et provisions</i> <i>dont valeur nette comptable des éléments d'actifs cédés</i>	1 200 1 200	Autres produits dont reprises aux amortissements et provisions dont produits de cession d'éléments d'actif dont quote-part reprise au résultat des financements rattachés à des actifs	2 008 120 1 050
Total des charges	18 113	Total des produits	17 024
Résultat : bénéfice		Résultat : perte	1 088
Total : équilibre du CR	18 113	Total : équilibre du CR	18 113

ÉVOLUTION DE LA SITUATION PATRIMONIALE

(en milliers d'euros)

Emplois	Budget Initial 2024	Ressources	Budget Initial 2024
Insuffisance d'autofinancement	1 058	Capacité d'autofinancement	
Investissement	1 993	Financement de l'actif par l'Etat	835
		Financement de l'actif par les tiers autres que l'Etat	
		Autres ressources	
Remboursement des dettes financières	10	Augmentation des dettes financières	21
Total	3 061	Total des ressources	856
Augmentation du fonds de roulement		Diminution du fonds de roulement	2 205

AUTORISATIONS BUDGETAIRES

(en milliers d'euros)

Dépenses	Autorisations d'engagement	Crédits de paiement	Recettes	
Personnel <i>dont contribution employeur au CAS Pensions</i>	13 055 599	13 055 599	Recettes globalisées :	15 598 14 379
Fonctionnement	3 841	3 858	– subvention pour charges de service public	
Intervention			– subvention pour charges d'investissement	200
Investissement	1 973	1 993	– autres financements de l'État	25
			– fiscalité affectée	
			– autres financements publics	994
			– recettes propres	
			Recettes fléchées :	1 211
			– subvention pour charges d'investissement fléchée	
			– financements de l'État fléchés	835
			– autres financements publics fléchés	261
			– recettes propres fléchées	115
Total des dépenses	18 869	18 906	Total des recettes	16 809
Solde budgétaire (excédent)			Solde budgétaire (déficit)	2 096

ÉQUILIBRE FINANCIER

(en milliers d'euros)

Besoins	Budget Initial 2024	Financement	Budget Initial 2024
Solde budgétaire (déficit)	2 096	Solde budgétaire (excédent)	
Remboursements d'emprunts (capital), nouveaux prêts (capital), dépôts et cautionnements	10	Nouveaux emprunts (capital), remboursements de prêts (capital), dépôts et cautionnements	21
Opérations au nom et pour le compte de tiers	20	Opérations au nom et pour le compte de tiers	
Autres décaissements non budgétaires		Autres encaissements non budgétaires	
Sous-total des opérations ayant un impact négatif sur la trésorerie de l'organisme (1)	2 126	Sous-total des opérations ayant un impact positif sur la trésorerie de l'organisme (2)	21
Abondement de la trésorerie (2) - (1) :		Prélèvement de la trésorerie (1) - (2) :	2 105
– abondement de la trésorerie fléchée		– prélèvement de la trésorerie fléchée	1 151
– abondement de la trésorerie non fléchée		– prélèvement de la trésorerie non fléchée	955
Total des besoins	2 126	Total des financements	2 126

DEPENSES PAR DESTINATION

Avertissement : les dépenses 2024 présentées par destination n'incluent pas les charges non décaissables comme les amortissements et provisions pour risques et charges.

(en milliers d'euros)

Destination	Personnel		Fonctionnement		Intervention		Investissement		Total	
	AE	CP	AE	CP	AE	CP	AE	CP	AE	CP
Enseignements, services communs et pédagogiques	8 030	8 030	1 355	1 372			415	435	9 800	9 837
Fonctions support	4 993	4 993	2 367	2 367			1 547	1 547	8 908	8 908
Recherche	32	32	46	46					78	78
Valorisation et diffusion culturelle			72	72			11	11	82	82
Total	13 055	13 055	3 841	3 858			1 973	1 993	18 869	18 906

OPÉRATEUR

CNSMD Paris - Conservatoire national supérieur de musique et de danse de Paris

Opérateur rattaché au programme 361 « Transmission des savoirs et démocratisation de la culture » de la mission « Culture »

COMPTE DE RESULTAT

(en milliers d'euros)

Charges	Budget Initial 2024	Produits	Budget Initial 2024
Personnel <i>dont contributions employeur au CAS pensions</i>	23 202 265	Subventions de l'Etat - subventions pour charges de service public - crédits d'intervention (transfert)	26 970 26 970
Fonctionnement autre que les charges de personnel	12 302	Fiscalité affectée	
Intervention (le cas échéant)		Autres subventions	
Opérations d'ordre (incluses dans fonctionnement et/ou intervention) <i>dont dotations aux amortissements et provisions</i> <i>dont valeur nette comptable des éléments d'actifs cédés</i>	2 800 2 800	Autres produits dont reprises aux amortissements et provisions dont produits de cession d'éléments d'actif dont quote-part reprise au résultat des financements rattachés à des actifs	8 066 80 5 243
Total des charges	35 504	Total des produits	35 036
Résultat : bénéfice		Résultat : perte	468
Total : équilibre du CR	35 504	Total : équilibre du CR	35 504

ÉVOLUTION DE LA SITUATION PATRIMONIALE

(en milliers d'euros)

Emplois	Budget Initial 2024	Ressources	Budget Initial 2024
Insuffisance d'autofinancement	2 991	Capacité d'autofinancement	
Investissement	8 113	Financement de l'actif par l'Etat	1 902
		Financement de l'actif par les tiers autres que l'Etat	
		Autres ressources	80
Remboursement des dettes financières		Augmentation des dettes financières	
Total	11 104	Total des ressources	1 982
Augmentation du fonds de roulement		Diminution du fonds de roulement	9 122

AUTORISATIONS BUDGETAIRES

(en milliers d'euros)

Dépenses	Autorisations d'engagement	Crédits de paiement	Recettes	
Personnel	23 202	23 202	Recettes globalisées :	28 390
<i>dont contribution employeur au CAS Pensions</i>	<i>265</i>	<i>265</i>	– subvention pour charges de service public	26 970
Fonctionnement	8 225	9 502	– subvention pour charges d'investissement	
Intervention			– autres financements de l'État	
Investissement	8 296	8 113	– fiscalité affectée	
			– autres financements publics	
			– recettes propres	1 420
			Recettes fléchées :	3 305
			– subvention pour charges d'investissement fléchée	
			– financements de l'État fléchés	1 902
			– autres financements publics fléchés	532
			– recettes propres fléchées	871
Total des dépenses	39 722	40 817	Total des recettes	31 695
Solde budgétaire (excédent)			Solde budgétaire (déficit)	9 122

ÉQUILIBRE FINANCIER

(en milliers d'euros)

Besoins	Budget Initial 2024	Financement	Budget Initial 2024
Solde budgétaire (déficit)	9 122	Solde budgétaire (excédent)	
Remboursements d'emprunts (capital), nouveaux prêts (capital), dépôts et cautionnements		Nouveaux emprunts (capital), remboursements de prêts (capital), dépôts et cautionnements	
Opérations au nom et pour le compte de tiers		Opérations au nom et pour le compte de tiers	
Autres décaissements non budgétaires		Autres encaissements non budgétaires	
Sous-total des opérations ayant un impact négatif sur la trésorerie de l'organisme (1)	9 122	Sous-total des opérations ayant un impact positif sur la trésorerie de l'organisme (2)	
Abondement de la trésorerie (2) - (1) :		Prélèvement de la trésorerie (1) - (2) :	9 122
- <i>abondement de la trésorerie fléchée</i>		- <i>prélèvement de la trésorerie fléchée</i>	632
- <i>abondement de la trésorerie non fléchée</i>		- <i>prélèvement de la trésorerie non fléchée</i>	8 490
Total des besoins	9 122	Total des financements	9 122

DEPENSES PAR DESTINATION

Avertissement : les dépenses 2024 présentées par destination n'incluent pas les charges non décaissables comme les amortissements et provisions pour risques et charges.

(en milliers d'euros)

Destination	Personnel		Fonctionnement		Intervention		Investissement		Total	
	AE	CP	AE	CP	AE	CP	AE	CP	AE	CP
Enseignements, services communs et pédagogiques	16 958	16 958	2 309	2 309			1 583	1 625	20 850	20 892
Fonctions support	6 244	6 244	5 303	6 580			6 616	6 391	18 162	19 215
Recherche			40	40					40	40
Valorisation et diffusion culturelle			573	573			97	97	670	670
Total	23 202	23 202	8 225	9 502			8 296	8 113	39 722	40 817

OPÉRATEUR

Comédie Française

Opérateur rattaché au programme 131 « Création » de la mission « Culture »

COMPTE DE RESULTAT

(en milliers d'euros)

Charges	Budget Initial 2024	Produits	Budget Initial 2024
Personnel <i>dont contributions employeur au CAS pensions</i>	32 298	Subventions de l'Etat - subventions pour charges de service public - crédits d'intervention (transfert)	25 522 25 522
Fonctionnement autre que les charges de personnel	11 585	Fiscalité affectée	
Intervention (le cas échéant)		Autres subventions	90
Opérations d'ordre (incluses dans fonctionnement et/ou intervention) <i>dont dotations aux amortissements et provisions</i> <i>dont valeur nette comptable des éléments d'actifs cédés</i>	1 989 1 989	Autres produits dont reprises aux amortissements et provisions dont produits de cession d'éléments d'actif dont quote-part reprise au résultat des financements rattachés à des actifs	18 271 2 265 1 600
Total des charges	43 883	Total des produits	43 883
Résultat : bénéfice		Résultat : perte	
Total : équilibre du CR	43 883	Total : équilibre du CR	43 883

ÉVOLUTION DE LA SITUATION PATRIMONIALE

(en milliers d'euros)

Emplois	Budget Initial 2024	Ressources	Budget Initial 2024
Insuffisance d'autofinancement	1 875	Capacité d'autofinancement	
Investissement	7 004	Financement de l'actif par l'Etat	667
		Financement de l'actif par les tiers autres que l'Etat	629
		Autres ressources	60
Remboursement des dettes financières	86	Augmentation des dettes financières	
Total	8 965	Total des ressources	1 356
Augmentation du fonds de roulement		Diminution du fonds de roulement	7 609

AUTORISATIONS BUDGETAIRES

(en milliers d'euros)

Dépenses	Autorisations d'engagement	Crédits de paiement	Recettes	
Personnel <i>dont contribution employeur au CAS Pensions</i>	32 298	32 298	Recettes globalisées :	37 258
			– subvention pour charges de service public	25 522
Fonctionnement	9 596	9 596	– subvention pour charges d'investissement	
Intervention			– autres financements de l'État	
Investissement	4 504	7 004	– fiscalité affectée	
			– autres financements publics	
			– recettes propres	11 735
			Recettes fléchées :	4 057
			– subvention pour charges d'investissement fléchée	
			– financements de l'État fléchés	667
			– autres financements publics fléchés	90
			– recettes propres fléchées	3 300
Total des dépenses	46 398	48 898	Total des recettes	41 315
Solde budgétaire (excédent)			Solde budgétaire (déficit)	7 583

ÉQUILIBRE FINANCIER

(en milliers d'euros)

Besoins	Budget Initial 2024	Financement	Budget Initial 2024
Solde budgétaire (déficit)	7 583	Solde budgétaire (excédent)	
Remboursements d'emprunts (capital), nouveaux prêts (capital), dépôts et cautionnements	86	Nouveaux emprunts (capital), remboursements de prêts (capital), dépôts et cautionnements	60
Opérations au nom et pour le compte de tiers	2 656	Opérations au nom et pour le compte de tiers	782
Autres décaissements non budgétaires		Autres encaissements non budgétaires	
Sous-total des opérations ayant un impact négatif sur la trésorerie de l'organisme (1)	10 325	Sous-total des opérations ayant un impact positif sur la trésorerie de l'organisme (2)	842
Abondement de la trésorerie (2) - (1) :		Prélèvement de la trésorerie (1) - (2) :	9 483
– abondement de la trésorerie fléchée		– prélèvement de la trésorerie fléchée	5 897
– abondement de la trésorerie non fléchée		– prélèvement de la trésorerie non fléchée	3 586
Total des besoins	10 325	Total des financements	10 325

DEPENSES PAR DESTINATION

Avertissement : les dépenses 2024 présentées par destination n'incluent pas les charges non décaissables comme les amortissements et provisions pour risques et charges.

(en milliers d'euros)

Destination	Personnel		Fonctionnement		Intervention		Investissement		Total	
	AE	CP	AE	CP	AE	CP	AE	CP	AE	CP
Dépenses artistiques	4 650	4 650	3 616	3 616			389	389	8 655	8 655
Éducation artistique et culturelle - Médiation	106	106	100	100					206	206
Fonctions supports (Théâtre en ordre de marche)	26 947	26 947	5 360	5 360			4 115	6 615	36 422	38 922
Valorisation culturelle et commerciale	595	595	520	520					1 115	1 115
Total	32 298	32 298	9 596	9 596			4 504	7 004	46 398	48 898

OPÉRATEUR

Communautés d'universités et d'établissements

Opérateur rattaché au programme 150 « Formations supérieures et recherche universitaire » de la mission « Recherche et enseignement supérieur »

COMPTE DE RESULTAT

(en milliers d'euros)

Charges	Budget Initial 2024	Produits	Budget Initial 2024
Personnel <i>dont contributions employeur au CAS pensions</i>	64 402 2 995	Subventions de l'Etat - subventions pour charges de service public - crédits d'intervention (transfert)	31 707 31 707
Fonctionnement autre que les charges de personnel	138 152	Fiscalité affectée	9
Intervention (le cas échéant)		Autres subventions	92 934
Opérations d'ordre (incluses dans fonctionnement et/ou intervention) <i>dont dotations aux amortissements et provisions</i> <i>dont valeur nette comptable des éléments d'actifs cédés</i>	9 272 9 272	Autres produits dont reprises aux amortissements et provisions dont produits de cession d'éléments d'actif dont quote-part reprise au résultat des financements rattachés à des actifs	64 516 3 713 4 941
Total des charges	202 554	Total des produits	189 166
Résultat : bénéfice		Résultat : perte	13 388
Total : équilibre du CR	202 554	Total : équilibre du CR	202 554

ÉVOLUTION DE LA SITUATION PATRIMONIALE

(en milliers d'euros)

Emplois	Budget Initial 2024	Ressources	Budget Initial 2024
Insuffisance d'autofinancement	12 770	Capacité d'autofinancement	
Investissement	60 418	Financement de l'actif par l'Etat	12 547
		Financement de l'actif par les tiers autres que l'Etat	23 178
		Autres ressources	23 186
Remboursement des dettes financières	10 938	Augmentation des dettes financières	308
Total	84 126	Total des ressources	59 219
Augmentation du fonds de roulement		Diminution du fonds de roulement	24 907

AUTORISATIONS BUDGETAIRES

(en milliers d'euros)

Dépenses	Autorisations d'engagement	Crédits de paiement	Recettes	
Personnel	64 801	64 801	Recettes globalisées :	79 801
<i>dont contribution employeur au CAS Pensions</i>	<i>2 995</i>	<i>2 995</i>	– subvention pour charges de service public	22 374
Fonctionnement	109 346	130 455	– subvention pour charges d'investissement	
Intervention			– autres financements de l'État	1 040
Investissement	26 132	43 184	– fiscalité affectée	9
			– autres financements publics	16 555
			– recettes propres	39 824
Enveloppe recherche :			Recettes fléchées :	124 150
– Personnel			– subvention pour charges d'investissement fléchée	
– Fonctionnement			– financements de l'État fléchés	44 932
– Investissement			– autres financements publics fléchés	66 038
			– recettes propres fléchées	13 180
Total des dépenses	200 279	238 440	Total des recettes	203 952
Solde budgétaire (excédent)			Solde budgétaire (déficit)	34 488

ÉQUILIBRE FINANCIER

(en milliers d'euros)

Besoins	Budget Initial 2024	Financement	Budget Initial 2024
Solde budgétaire (déficit)	34 488	Solde budgétaire (excédent)	
Remboursements d'emprunts (capital), nouveaux prêts (capital), dépôts et cautionnements	10 938	Nouveaux emprunts (capital), remboursements de prêts (capital), dépôts et cautionnements	308
Opérations au nom et pour le compte de tiers	15 078	Opérations au nom et pour le compte de tiers	14 496
Autres décaissements non budgétaires	16	Autres encaissements non budgétaires	1 939
Sous-total des opérations ayant un impact négatif sur la trésorerie de l'organisme (1)	60 520	Sous-total des opérations ayant un impact positif sur la trésorerie de l'organisme (2)	16 743
Abondement de la trésorerie (2) - (1) :		Prélèvement de la trésorerie (1) - (2) :	43 777
- abondement de la trésorerie fléchée		- prélèvement de la trésorerie fléchée	22 069
- abondement de la trésorerie non fléchée		- prélèvement de la trésorerie non fléchée	21 707
Total des besoins	60 520	Total des financements	60 520

DEPENSES PAR DESTINATION

Avertissement : les dépenses 2024 présentées par destination n'incluent pas les charges non décaissables comme les amortissements et provisions pour risques et charges.

(en milliers d'euros)

Destination	Personnel		Fonctionnement		Intervention		Investissement		Total	
	AE	CP	AE	CP	AE	CP	AE	CP	AE	CP
D101 - Formation initiale et continue de niveau Licence	73	73	1 420	1 420					1 492	1 492
D102 Formation initiale et continue de niveau Master	964	964	665	669			107	110	1 736	1 743
D103 Formation initiale et continue de niveau Doctorat	9 642	9 642	2 414	2 578			25	25	12 081	12 245
D105 Bibliothèque et documentation	269	269	1 911	2 111			16	16	2 195	2 395
D106 - Recherche universitaire en sciences de la vie, biotechnologie et santé	1 460	1 460	1 275	1 259			247	247	2 982	2 967
D107 Recherche universitaire en mathématiques, sciences et techniques de l'information et de la communication, micro et nanotechnologies	1 232	1 232	320	320			27	27	1 578	1 578
D108 - Recherche universitaire en physique, chimie et sciences pour l'ingénieur	6 323	6 323	6 016	6 025			4 525	4 811	16 864	17 160
D110 - Recherche universitaire en sciences de la terre, de l'univers et de l'environnement	90	90	98	99			80	80	268	269
D111 - Recherche universitaire en sciences de l'homme et de la société	551	551	682	682			178	145	1 412	1 379
D112 - Recherche universitaire interdisciplinaire et transversale	9 392	9 392	14 402	13 643			1 469	1 467	25 263	24 503
D113 - Diffusion des savoirs et musées	985	985	587	664			2	2	1 574	1 651

(en milliers d'euros)

Destination	Personnel		Fonctionnement		Intervention		Investissement		Total	
	AE	CP	AE	CP	AE	CP	AE	CP	AE	CP
D114 - Immobilier	2 497	2 497	53 427	63 847			15 516	31 638	71 440	97 982
D115 - Pilotage et support	28 283	28 283	23 475	33 990			3 316	3 979	55 075	66 252
D201 - Aides directes aux étudiants	185	185	1 045	1 370					1 229	1 555
D202 - Aides indirectes	521	521	532	623				5	1 053	1 149
D203 - Santé des étudiants et activités associatives, culturelles et sportives	2 334	2 334	1 079	1 156			624	632	4 037	4 121
Total	64 801	64 801	109 346	130 455			26 132	43 184	200 279	238 440

OPÉRATEUR

Conseil national des communes « Compagnon de la Libération »

Opérateur rattaché au programme 169 « Reconnaissance et réparation en faveur du monde combattant, mémoire et liens avec la Nation » de la mission « Anciens combattants, mémoire et liens avec la Nation »

COMPTE DE RESULTAT

(en milliers d'euros)

Charges	Budget Initial 2024	Produits	Budget Initial 2024
Personnel <i>dont contributions employeur au CAS pensions</i>	1 007 70	Subventions de l'Etat - subventions pour charges de service public - crédits d'intervention (transfert)	1 691 1 691
Fonctionnement autre que les charges de personnel	972	Fiscalité affectée	
Intervention (le cas échéant)		Autres subventions	
Opérations d'ordre (incluses dans fonctionnement et/ou intervention) <i>dont dotations aux amortissements et provisions</i> <i>dont valeur nette comptable des éléments d'actifs cédés</i>	861 861	Autres produits dont reprises aux amortissements et provisions dont produits de cession d'éléments d'actif dont quote-part reprise au résultat des financements rattachés à des actifs	322 861
Total des charges	1 979	Total des produits	2 013
Résultat : bénéfice	34	Résultat : perte	
Total : équilibre du CR	2 013	Total : équilibre du CR	2 013

ÉVOLUTION DE LA SITUATION PATRIMONIALE

(en milliers d'euros)

Emplois	Budget Initial 2024	Ressources	Budget Initial 2024
Insuffisance d'autofinancement		Capacité d'autofinancement	34
Investissement	733	Financement de l'actif par l'Etat	
		Financement de l'actif par les tiers autres que l'Etat	
		Autres ressources	
Remboursement des dettes financières		Augmentation des dettes financières	
Total	733	Total des ressources	34
Augmentation du fonds de roulement		Diminution du fonds de roulement	698

AUTORISATIONS BUDGETAIRES

(en milliers d'euros)

Dépenses	Autorisations d'engagement	Crédits de paiement	Recettes	
Personnel	1 007	1 007	Recettes globalisées :	1 843
<i>dont contribution employeur au CAS Pensions</i>	70	70	– subvention pour charges de service public	1 691
Fonctionnement	942	972	– subvention pour charges d'investissement	
Intervention			– autres financements de l'État	
Investissement	733	733	– fiscalité affectée	
			– autres financements publics	
			– recettes propres	152
			Recettes fléchées :	170
			– subvention pour charges d'investissement fléchée	
			– financements de l'État fléchés	
			– autres financements publics fléchés	
			– recettes propres fléchées	170
Total des dépenses	2 681	2 711	Total des recettes	2 013
Solde budgétaire (excédent)			Solde budgétaire (déficit)	698

ÉQUILIBRE FINANCIER

(en milliers d'euros)

Besoins	Budget Initial 2024	Financement	Budget Initial 2024
Solde budgétaire (déficit)	698	Solde budgétaire (excédent)	
Remboursements d'emprunts (capital), nouveaux prêts (capital), dépôts et cautionnements		Nouveaux emprunts (capital), remboursements de prêts (capital), dépôts et cautionnements	
Opérations au nom et pour le compte de tiers		Opérations au nom et pour le compte de tiers	
Autres décaissements non budgétaires		Autres encaissements non budgétaires	
Sous-total des opérations ayant un impact négatif sur la trésorerie de l'organisme (1)	698	Sous-total des opérations ayant un impact positif sur la trésorerie de l'organisme (2)	
Abondement de la trésorerie (2) - (1) :		Prélèvement de la trésorerie (1) - (2) :	698
- <i>abondement de la trésorerie fléchée</i>		- <i>prélèvement de la trésorerie fléchée</i>	698
- <i>abondement de la trésorerie non fléchée</i>		- <i>prélèvement de la trésorerie non fléchée</i>	
Total des besoins	698	Total des financements	698

DEPENSES PAR DESTINATION

Avertissement : les dépenses 2024 présentées par destination n'incluent pas les charges non décaissables comme les amortissements et provisions pour risques et charges.

(en milliers d'euros)

Destination	Personnel		Fonctionnement		Intervention		Investissement		Total	
	AE	CP	AE	CP	AE	CP	AE	CP	AE	CP
SSMusée	396	396	405	405			95	95	896	896
Support	611	611	537	567			638	638	1 785	1 815
Total	1 007	1 007	942	972			733	733	2 681	2 711

OPÉRATEUR

Ecole de l'air et de l'espace

Opérateur rattaché au programme 178 « Préparation et emploi des forces » de la mission « Défense »

COMPTE DE RESULTAT

(en milliers d'euros)

Charges	Budget Initial 2024	Produits	Budget Initial 2024
Personnel <i>dont contributions employeur au CAS pensions</i>	25 500 10 242	Subventions de l'Etat - subventions pour charges de service public - crédits d'intervention (transfert)	28 729 28 729
Fonctionnement autre que les charges de personnel	4 730	Fiscalité affectée	
Intervention (le cas échéant)		Autres subventions	
Opérations d'ordre (incluses dans fonctionnement et/ou intervention) <i>dont dotations aux amortissements et provisions</i> <i>dont valeur nette comptable des éléments d'actifs cédés</i>	800 800	Autres produits dont reprises aux amortissements et provisions dont produits de cession d'éléments d'actif dont quote-part reprise au résultat des financements rattachés à des actifs	1 064
Total des charges	30 230	Total des produits	29 793
Résultat : bénéfice		Résultat : perte	437
Total : équilibre du CR	30 230	Total : équilibre du CR	30 230

ÉVOLUTION DE LA SITUATION PATRIMONIALE

(en milliers d'euros)

Emplois	Budget Initial 2024	Ressources	Budget Initial 2024
Insuffisance d'autofinancement		Capacité d'autofinancement	363
Investissement	1 537	Financement de l'actif par l'Etat	322
		Financement de l'actif par les tiers autres que l'Etat	677
		Autres ressources	168
Remboursement des dettes financières		Augmentation des dettes financières	
Total	1 537	Total des ressources	1 530
Augmentation du fonds de roulement		Diminution du fonds de roulement	7

AUTORISATIONS BUDGETAIRES

(en milliers d'euros)

Dépenses	Autorisations d'engagement	Crédits de paiement	Recettes	
Personnel <i>dont contribution employeur au CAS Pensions</i>	25 500 10 242	25 500 10 242	Recettes globalisées :	29 811 28 729
Fonctionnement	3 730	3 930	– subvention pour charges de service public – subvention pour charges d'investissement – autres financements de l'État	
Intervention			– fiscalité affectée	18
Investissement	1 537	1 537	– autres financements publics – recettes propres	1 064
			Recettes fléchées :	1 166
			– subvention pour charges d'investissement fléchée	
			– financements de l'État fléchés	322
			– autres financements publics fléchés	677
			– recettes propres fléchées	168
Total des dépenses	30 767	30 967	Total des recettes	30 978
Solde budgétaire (excédent)		11	Solde budgétaire (déficit)	

ÉQUILIBRE FINANCIER

(en milliers d'euros)

Besoins	Budget Initial 2024	Financement	Budget Initial 2024
Solde budgétaire (déficit)		Solde budgétaire (excédent)	11
Remboursements d'emprunts (capital), nouveaux prêts (capital), dépôts et cautionnements		Nouveaux emprunts (capital), remboursements de prêts (capital), dépôts et cautionnements	
Opérations au nom et pour le compte de tiers		Opérations au nom et pour le compte de tiers	
Autres décaissements non budgétaires		Autres encaissements non budgétaires	
Sous-total des opérations ayant un impact négatif sur la trésorerie de l'organisme (1)		Sous-total des opérations ayant un impact positif sur la trésorerie de l'organisme (2)	11
Abondement de la trésorerie (2) - (1) :	11	Prélèvement de la trésorerie (1) - (2) :	
- abondement de la trésorerie fléchée		- prélèvement de la trésorerie fléchée	
- abondement de la trésorerie non fléchée	11	- prélèvement de la trésorerie non fléchée	
Total des besoins	11	Total des financements	11

DEPENSES PAR DESTINATION

Avertissement : les dépenses 2024 présentées par destination n'incluent pas les charges non décaissables comme les amortissements et provisions pour risques et charges.

(en milliers d'euros)

Destination	Personnel		Fonctionnement		Intervention		Investissement		Total	
	AE	CP	AE	CP	AE	CP	AE	CP	AE	CP
1. Formation académique	5 161	5 161	256	256			172	172	5 589	5 589
2. Formation militaire, aéronautique et aérospatiale	5 995	5 995	1 614	1 614			506	506	8 115	8 115
3. Recherche	5 842	5 842	357	357			250	250	6 449	6 449
4. Rayonnement et partenariat	3 307	3 307	446	446			10	10	3 763	3 763
5. Soutien	5 195	5 195	1 058	1 258			599	599	6 852	7 052
Total	25 500	25 500	3 730	3 930			1 537	1 537	30 767	30 967

OPÉRATEUR

Ecole du Louvre

Opérateur rattaché au programme 361 « Transmission des savoirs et démocratisation de la culture » de la mission « Culture »

COMPTE DE RESULTAT

(en milliers d'euros)

Charges	Budget Initial 2024	Produits	Budget Initial 2024
Personnel <i>dont contributions employeur au CAS pensions</i>	4 381 154	Subventions de l'Etat - subventions pour charges de service public - crédits d'intervention (transfert)	2 010 2 010
Fonctionnement autre que les charges de personnel	4 870	Fiscalité affectée	
Intervention (le cas échéant)		Autres subventions	228
Opérations d'ordre (incluses dans fonctionnement et/ou intervention) <i>dont dotations aux amortissements et provisions</i> <i>dont valeur nette comptable des éléments d'actifs cédés</i>	980 980	Autres produits dont reprises aux amortissements et provisions dont produits de cession d'éléments d'actif dont quote-part reprise au résultat des financements rattachés à des actifs	7 194 910
Total des charges	9 251	Total des produits	9 432
Résultat : bénéfice	181	Résultat : perte	
Total : équilibre du CR	9 432	Total : équilibre du CR	9 432

ÉVOLUTION DE LA SITUATION PATRIMONIALE

(en milliers d'euros)

Emplois	Budget Initial 2024	Ressources	Budget Initial 2024
Insuffisance d'autofinancement		Capacité d'autofinancement	251
Investissement	947	Financement de l'actif par l'Etat	233
		Financement de l'actif par les tiers autres que l'Etat	
		Autres ressources	
Remboursement des dettes financières		Augmentation des dettes financières	
Total	947	Total des ressources	484
Augmentation du fonds de roulement		Diminution du fonds de roulement	463

AUTORISATIONS BUDGETAIRES

(en milliers d'euros)

Dépenses	Autorisations d'engagement	Crédits de paiement	Recettes	
Personnel	4 381	4 381	Recettes globalisées :	7 473
<i>dont contribution employeur au CAS Pensions</i>	<i>154</i>	<i>154</i>	– subvention pour charges de service public	1 858
Fonctionnement	3 318	3 890	– subvention pour charges d'investissement	
Intervention			– autres financements de l'État	2
Investissement	1 197	947	– fiscalité affectée	
			– autres financements publics	
			– recettes propres	5 612
			Recettes fléchées :	1 282
			– subvention pour charges d'investissement fléchée	
			– financements de l'État fléchés	382
			– autres financements publics fléchés	228
			– recettes propres fléchées	672
Total des dépenses	8 896	9 218	Total des recettes	8 755
Solde budgétaire (excédent)			Solde budgétaire (déficit)	463

ÉQUILIBRE FINANCIER

(en milliers d'euros)

Besoins	Budget Initial 2024	Financement	Budget Initial 2024
Solde budgétaire (déficit)	463	Solde budgétaire (excédent)	
Remboursements d'emprunts (capital), nouveaux prêts (capital), dépôts et cautionnements		Nouveaux emprunts (capital), remboursements de prêts (capital), dépôts et cautionnements	
Opérations au nom et pour le compte de tiers	4	Opérations au nom et pour le compte de tiers	4
Autres décaissements non budgétaires		Autres encaissements non budgétaires	
Sous-total des opérations ayant un impact négatif sur la trésorerie de l'organisme (1)	467	Sous-total des opérations ayant un impact positif sur la trésorerie de l'organisme (2)	4
Abondement de la trésorerie (2) - (1) :		Prélèvement de la trésorerie (1) - (2) :	463
- <i>abondement de la trésorerie fléchée</i>		- <i>prélèvement de la trésorerie fléchée</i>	463
- <i>abondement de la trésorerie non fléchée</i>		- <i>prélèvement de la trésorerie non fléchée</i>	
Total des besoins	467	Total des financements	467

DEPENSES PAR DESTINATION

Avertissement : les dépenses 2024 présentées par destination n'incluent pas les charges non décaissables comme les amortissements et provisions pour risques et charges.

(en milliers d'euros)

Destination	Personnel		Fonctionnement		Intervention		Investissement		Total	
	AE	CP	AE	CP	AE	CP	AE	CP	AE	CP
Enseignement, services communs et pédagogiques			873	884			92	118	965	1 002
Fonctions support	4 381	4 381	2 114	2 425			1 103	827	7 598	7 633
Recherche			127	127			2	2	129	129
Valorisation et diffusion culturelle			205	455					205	455
Total	4 381	4 381	3 318	3 890			1 197	947	8 896	9 218

OPÉRATEUR

Ecole navale

Opérateur rattaché au programme 178 « Préparation et emploi des forces » de la mission « Défense »

COMPTE DE RESULTAT

(en milliers d'euros)

Charges	Budget Initial 2024	Produits	Budget Initial 2024
Personnel <i>dont contributions employeur au CAS pensions</i>	30 392 10 576	Subventions de l'Etat - subventions pour charges de service public - crédits d'intervention (transfert)	35 024 35 024
Fonctionnement autre que les charges de personnel	7 700	Fiscalité affectée	
Intervention (le cas échéant)	55	Autres subventions	917
Opérations d'ordre (incluses dans fonctionnement et/ou intervention) <i>dont dotations aux amortissements et provisions</i> <i>dont valeur nette comptable des éléments d'actifs cédés</i>	1 550 1 550	Autres produits dont reprises aux amortissements et provisions dont produits de cession d'éléments d'actif dont quote-part reprise au résultat des financements rattachés à des actifs	1 738 853
Total des charges	38 147	Total des produits	37 679
Résultat : bénéfice		Résultat : perte	468
Total : équilibre du CR	38 147	Total : équilibre du CR	38 147

ÉVOLUTION DE LA SITUATION PATRIMONIALE

(en milliers d'euros)

Emplois	Budget Initial 2024	Ressources	Budget Initial 2024
Insuffisance d'autofinancement		Capacité d'autofinancement	230
Investissement	3 174	Financement de l'actif par l'Etat	265
		Financement de l'actif par les tiers autres que l'Etat	185
		Autres ressources	
Remboursement des dettes financières		Augmentation des dettes financières	
Total	3 174	Total des ressources	680
Augmentation du fonds de roulement		Diminution du fonds de roulement	2 495

AUTORISATIONS BUDGETAIRES

(en milliers d'euros)

Dépenses	Autorisations d'engagement	Crédits de paiement	Recettes	
Personnel <i>dont contribution employeur au CAS Pensions</i>	30 405 10 576	30 405 10 576	Recettes globalisées :	35 861 35 000
Fonctionnement	6 080	6 205	– subvention pour charges de service public	
Intervention			– subvention pour charges d'investissement	
Investissement	2 380	3 174	– autres financements de l'État	
Enveloppe recherche :			– fiscalité affectée	
– Personnel			– autres financements publics	
– Fonctionnement			– recettes propres	861
– Investissement			Recettes fléchées :	955
Total des dépenses	38 865	39 784	– subvention pour charges d'investissement fléchée	
Solde budgétaire (excédent)			– financements de l'État fléchés	687
			– autres financements publics fléchés	232
			– recettes propres fléchées	36
			Total des recettes	36 815
			Solde budgétaire (déficit)	2 969

ÉQUILIBRE FINANCIER

(en milliers d'euros)

Besoins	Budget Initial 2024	Financement	Budget Initial 2024
Solde budgétaire (déficit)	2 969	Solde budgétaire (excédent)	
Remboursements d'emprunts (capital), nouveaux prêts (capital), dépôts et cautionnements		Nouveaux emprunts (capital), remboursements de prêts (capital), dépôts et cautionnements	
Opérations au nom et pour le compte de tiers		Opérations au nom et pour le compte de tiers	
Autres décaissements non budgétaires		Autres encaissements non budgétaires	
Sous-total des opérations ayant un impact négatif sur la trésorerie de l'organisme (1)	2 969	Sous-total des opérations ayant un impact positif sur la trésorerie de l'organisme (2)	
Abondement de la trésorerie (2) - (1) :		Prélèvement de la trésorerie (1) - (2) :	2 969
– abondement de la trésorerie fléchée		– prélèvement de la trésorerie fléchée	910
– abondement de la trésorerie non fléchée		– prélèvement de la trésorerie non fléchée	2 059
Total des besoins	2 969	Total des financements	2 969

DEPENSES PAR DESTINATION

Avertissement : les dépenses 2024 présentées par destination n'incluent pas les charges non décaissables comme les amortissements et provisions pour risques et charges.

(en milliers d'euros)

Destination	Personnel		Fonctionnement		Intervention		Investissement		Total	
	AE	CP	AE	CP	AE	CP	AE	CP	AE	CP
01. Développer une formation militaire d'excellence	24 476	24 476	1 737	1 737			458	1 213	26 671	27 426
02. Consolider la formation académique et professionnelle	456	456	397	397			972	977	1 826	1 830
03. Inscrire l'Ecole dans un enrichissement mutuel avec la société civile	608	608	294	294			37	37	939	939
04. Consolider la performance d'un établissement public	4 865	4 865	3 652	3 777			913	947	9 430	9 589
Total	30 405	30 405	6 080	6 205			2 380	3 174	38 865	39 784

OPÉRATEUR

Ecoles d'architecture - Ecoles nationales supérieures d'architecture

Opérateur rattaché au programme 361 « Transmission des savoirs et démocratisation de la culture » de la mission « Culture »

COMPTE DE RESULTAT

(en milliers d'euros)

Charges	Budget Initial 2024	Produits	Budget Initial 2024
Personnel <i>dont contributions employeur au CAS pensions</i>	36 074	Subventions de l'Etat - subventions pour charges de service public - crédits d'intervention (transfert)	51 291 51 291
Fonctionnement autre que les charges de personnel	52 848	Fiscalité affectée	564
Intervention (le cas échéant)		Autres subventions	4 792
Opérations d'ordre (incluses dans fonctionnement et/ou intervention) <i>dont dotations aux amortissements et provisions</i> <i>dont valeur nette comptable des éléments d'actifs cédés</i>	13 158 13 158	Autres produits dont reprises aux amortissements et provisions dont produits de cession d'éléments d'actif dont quote-part reprise au résultat des financements rattachés à des actifs	14 290 8 463
Total des charges	88 922	Total des produits	70 938
Résultat : bénéfice		Résultat : perte	17 984
Total : équilibre du CR	88 922	Total : équilibre du CR	88 922

ÉVOLUTION DE LA SITUATION PATRIMONIALE

(en milliers d'euros)

Emplois	Budget Initial 2024	Ressources	Budget Initial 2024
Insuffisance d'autofinancement	13 289	Capacité d'autofinancement	
Investissement	23 322	Financement de l'actif par l'Etat	2 378
		Financement de l'actif par les tiers autres que l'Etat	1 577
		Autres ressources	
Remboursement des dettes financières		Augmentation des dettes financières	
Total	36 612	Total des ressources	3 955
Augmentation du fonds de roulement		Diminution du fonds de roulement	32 656

AUTORISATIONS BUDGETAIRES

(en milliers d'euros)

Dépenses	Autorisations d'engagement	Crédits de paiement	Recettes	
Personnel	36 085	36 085	Recettes globalisées :	65 902
<i>dont contribution employeur au CAS Pensions</i>	23	23	– subvention pour charges de service public	50 122
Fonctionnement	38 061	37 867	– subvention pour charges d'investissement	
Intervention	1 116	1 116	– autres financements de l'État	1 656
Investissement	20 613	22 737	– fiscalité affectée	592
			– autres financements publics	536
			– recettes propres	12 995
			Recettes fléchées :	10 136
			– subvention pour charges d'investissement fléchée	
			– financements de l'État fléchés	4 378
			– autres financements publics fléchés	5 298
			– recettes propres fléchées	460
Total des dépenses	95 875	97 805	Total des recettes	76 038
Solde budgétaire (excédent)			Solde budgétaire (déficit)	21 767

ÉQUILIBRE FINANCIER

(en milliers d'euros)

Besoins	Budget Initial 2024	Financement	Budget Initial 2024
Solde budgétaire (déficit)	21 767	Solde budgétaire (excédent)	
Remboursements d'emprunts (capital), nouveaux prêts (capital), dépôts et cautionnements	0	Nouveaux emprunts (capital), remboursements de prêts (capital), dépôts et cautionnements	1
Opérations au nom et pour le compte de tiers	3 090	Opérations au nom et pour le compte de tiers	1 320
Autres décaissements non budgétaires		Autres encaissements non budgétaires	
Sous-total des opérations ayant un impact négatif sur la trésorerie de l'organisme (1)	24 858	Sous-total des opérations ayant un impact positif sur la trésorerie de l'organisme (2)	1 322
Abondement de la trésorerie (2) - (1) :		Prélèvement de la trésorerie (1) - (2) :	23 537
- abondement de la trésorerie fléchée		- prélèvement de la trésorerie fléchée	
- abondement de la trésorerie non fléchée		- prélèvement de la trésorerie non fléchée	23 537
Total des besoins	24 858	Total des financements	24 858

DEPENSES PAR DESTINATION

Avertissement : les dépenses 2024 présentées par destination n'incluent pas les charges non décaissables comme les amortissements et provisions pour risques et charges.

(en milliers d'euros)

Destination	Personnel		Fonctionnement		Intervention		Investissement		Total	
	AE	CP	AE	CP	AE	CP	AE	CP	AE	CP
Total des dépenses par destination	36 085	36 085	38 061	37 867	1 116	1 116	20 613	22 737	95 875	97 805
Total	36 085	36 085	38 061	37 867	1 116	1 116	20 613	22 737	95 875	97 805

OPÉRATEUR**Ecoles d'art en Région**

Opérateur rattaché au programme 361 « Transmission des savoirs et démocratisation de la culture » de la mission « Culture »

COMPTE DE RESULTAT

(en milliers d'euros)

Charges	Budget Initial 2024	Produits	Budget Initial 2024
Personnel <i>dont contributions employeur au CAS pensions</i>	6 891 47	Subventions de l'Etat - subventions pour charges de service public - crédits d'intervention (transfert)	11 644 11 644
Fonctionnement autre que les charges de personnel	11 557	Fiscalité affectée	37
Intervention (le cas échéant)		Autres subventions	706
Opérations d'ordre (incluses dans fonctionnement et/ou intervention) <i>dont dotations aux amortissements et provisions</i> <i>dont valeur nette comptable des éléments d'actifs cédés</i>	2 993 2 993	Autres produits dont reprises aux amortissements et provisions dont produits de cession d'éléments d'actif dont quote-part reprise au résultat des financements rattachés à des actifs	4 094 2 434 539
Total des charges	18 448	Total des produits	16 481
Résultat : bénéfice		Résultat : perte	1 967
Total : équilibre du CR	18 448	Total : équilibre du CR	18 448

ÉVOLUTION DE LA SITUATION PATRIMONIALE

(en milliers d'euros)

Emplois	Budget Initial 2024	Ressources	Budget Initial 2024
Insuffisance d'autofinancement	1 947	Capacité d'autofinancement	
Investissement	2 670	Financement de l'actif par l'Etat Financement de l'actif par les tiers autres que l'Etat Autres ressources	2 137
Remboursement des dettes financières	26	Augmentation des dettes financières	26
Total	4 643	Total des ressources	2 163
Augmentation du fonds de roulement		Diminution du fonds de roulement	2 480

AUTORISATIONS BUDGETAIRES

(en milliers d'euros)

Dépenses	Autorisations d'engagement	Crédits de paiement	Recettes	
Personnel <i>dont contribution employeur au CAS Pensions</i>	6 929 47	6 929 47	Recettes globalisées :	15 671
			– subvention pour charges de service public	11 202
Fonctionnement	8 325	8 526	– subvention pour charges d'investissement	
Intervention			– autres financements de l'État	2 961
Investissement	2 984	3 124	– fiscalité affectée	44
			– autres financements publics	377
			– recettes propres	1 087
			Recettes fléchées :	667
			– subvention pour charges d'investissement fléchée	
			– financements de l'État fléchés	165
			– autres financements publics fléchés	377
			– recettes propres fléchées	125
Total des dépenses	18 238	18 579	Total des recettes	16 338
Solde budgétaire (excédent)			Solde budgétaire (déficit)	2 241

ÉQUILIBRE FINANCIER

(en milliers d'euros)

Besoins	Budget Initial 2024	Financement	Budget Initial 2024
Solde budgétaire (déficit)	2 241	Solde budgétaire (excédent)	
Remboursements d'emprunts (capital), nouveaux prêts (capital), dépôts et cautionnements	26	Nouveaux emprunts (capital), remboursements de prêts (capital), dépôts et cautionnements	26
Opérations au nom et pour le compte de tiers	294	Opérations au nom et pour le compte de tiers	138
Autres décaissements non budgétaires		Autres encaissements non budgétaires	
Sous-total des opérations ayant un impact négatif sur la trésorerie de l'organisme (1)	2 560	Sous-total des opérations ayant un impact positif sur la trésorerie de l'organisme (2)	164
Abondement de la trésorerie (2) - (1) :		Prélèvement de la trésorerie (1) - (2) :	2 397
– abondement de la trésorerie fléchée		– prélèvement de la trésorerie fléchée	326
– abondement de la trésorerie non fléchée		– prélèvement de la trésorerie non fléchée	2 071
Total des besoins	2 560	Total des financements	2 560

DEPENSES PAR DESTINATION

Avertissement : les dépenses 2024 présentées par destination n'incluent pas les charges non décaissables comme les amortissements et provisions pour risques et charges.

(en milliers d'euros)

Destination	Personnel		Fonctionnement		Intervention		Investissement		Total	
	AE	CP	AE	CP	AE	CP	AE	CP	AE	CP
Total des dépenses par destination	6 929	6 929	8 325	8 526			2 984	3 124	18 238	18 579
Total	6 929	6 929	8 325	8 526			2 984	3 124	18 238	18 579

OPÉRATEUR

Ecoles d'enseignement supérieur agricole et vétérinaire

Opérateur rattaché au programme 142 « Enseignement supérieur et recherche agricoles » de la mission « Recherche et enseignement supérieur »

COMPTE DE RESULTAT

(en milliers d'euros)

Charges	Budget Initial 2024	Produits	Budget Initial 2024
Personnel <i>dont contributions employeur au CAS pensions</i>	80 144 150	Subventions de l'Etat - subventions pour charges de service public - crédits d'intervention (transfert)	72 751 72 751
Fonctionnement autre que les charges de personnel	156 631	Fiscalité affectée	408
Intervention (le cas échéant)		Autres subventions	28 927
Opérations d'ordre (incluses dans fonctionnement et/ou intervention) <i>dont dotations aux amortissements et provisions</i> <i>dont valeur nette comptable des éléments d'actifs cédés</i>	28 092 28 092	Autres produits dont reprises aux amortissements et provisions dont produits de cession d'éléments d'actif dont quote-part reprise au résultat des financements rattachés à des actifs	137 068 8 710 9 136
Total des charges	236 776	Total des produits	239 154
Résultat : bénéfice	2 378	Résultat : perte	
Total : équilibre du CR	239 154	Total : équilibre du CR	239 154

ÉVOLUTION DE LA SITUATION PATRIMONIALE

(en milliers d'euros)

Emplois	Budget Initial 2024	Ressources	Budget Initial 2024
Insuffisance d'autofinancement		Capacité d'autofinancement	12 624
Investissement	59 930	Financement de l'actif par l'Etat	21 757
		Financement de l'actif par les tiers autres que l'Etat	6 402
		Autres ressources	1 004
Remboursement des dettes financières	2 340	Augmentation des dettes financières	657
Total	62 270	Total des ressources	42 445
Augmentation du fonds de roulement		Diminution du fonds de roulement	19 825

AUTORISATIONS BUDGETAIRES

(en milliers d'euros)

Dépenses	Autorisations d'engagement	Crédits de paiement	Recettes	
Personnel <i>dont contribution employeur au CAS Pensions</i>	80 966 150	80 966 150	Recettes globalisées :	192 870
Fonctionnement	128 559	126 079	– subvention pour charges de service public	51 935
Intervention			– subvention pour charges d'investissement	
Investissement	55 354	59 700	– autres financements de l'État	13 727
			– fiscalité affectée	452
			– autres financements publics	15 062
			– recettes propres	111 694
Enveloppe recherche :			Recettes fléchées :	44 494
– Personnel			– subvention pour charges d'investissement fléchée	
– Fonctionnement			– financements de l'État fléchés	19 969
– Investissement			– autres financements publics fléchés	17 778
			– recettes propres fléchées	6 747
Total des dépenses	264 878	266 744	Total des recettes	237 365
Solde budgétaire (excédent)			Solde budgétaire (déficit)	29 380

ÉQUILIBRE FINANCIER

(en milliers d'euros)

Besoins	Budget Initial 2024	Financement	Budget Initial 2024
Solde budgétaire (déficit)	29 380	Solde budgétaire (excédent)	
Remboursements d'emprunts (capital), nouveaux prêts (capital), dépôts et cautionnements	2 395	Nouveaux emprunts (capital), remboursements de prêts (capital), dépôts et cautionnements	392
Opérations au nom et pour le compte de tiers	15 449	Opérations au nom et pour le compte de tiers	13 707
Autres décaissements non budgétaires	1 455	Autres encaissements non budgétaires	55
Sous-total des opérations ayant un impact négatif sur la trésorerie de l'organisme (1)	48 679	Sous-total des opérations ayant un impact positif sur la trésorerie de l'organisme (2)	14 154
Abondement de la trésorerie (2) - (1) :		Prélèvement de la trésorerie (1) - (2) :	34 525
- abondement de la trésorerie fléchée		- prélèvement de la trésorerie fléchée	405
- abondement de la trésorerie non fléchée		- prélèvement de la trésorerie non fléchée	34 120
Total des besoins	48 679	Total des financements	48 679

DEPENSES PAR DESTINATION

Avertissement : les dépenses 2024 présentées par destination n'incluent pas les charges non décaissables comme les amortissements et provisions pour risques et charges.

(en milliers d'euros)

Destination	Personnel		Fonctionnement		Intervention		Investissement		Total	
	AE	CP	AE	CP	AE	CP	AE	CP	AE	CP
Formation initiale	20 409	20 409	19 434	19 099			2 052	2 095	41 895	41 604
Gouvernance	12 113	12 113	21 237	20 863			5 643	7 321	38 993	40 297
Immobilier	1 787	1 787	36 265	34 415			37 520	39 501	75 572	75 702
Plateau technique	15 854	15 854	15 977	15 998			5 374	5 822	37 206	37 675
Prestations de service	11 576	11 576	19 855	19 832			1 079	1 164	32 510	32 572
Recherche	19 112	19 112	14 484	14 598			3 686	3 797	37 282	37 507
Vie étudiante	114	114	1 306	1 273					1 420	1 387
Total	80 966	80 966	128 559	126 079			55 354	59 700	264 878	266 744

OPÉRATEUR**Ecoles et formations d'ingénieurs**

Opérateur rattaché au programme 150 « Formations supérieures et recherche universitaire » de la mission « Recherche et enseignement supérieur »

COMPTE DE RESULTAT

(en milliers d'euros)

Charges	Budget Initial 2024	Produits	Budget Initial 2024
Personnel <i>dont contributions employeur au CAS pensions</i>	1 027 803 210 735	Subventions de l'Etat - subventions pour charges de service public - crédits d'intervention (transfert)	916 864 916 864
Fonctionnement autre que les charges de personnel	531 459	Fiscalité affectée	4 340
Intervention (le cas échéant)		Autres subventions	172 587
Opérations d'ordre (incluses dans fonctionnement et/ou intervention) <i>dont dotations aux amortissements et provisions</i> <i>dont valeur nette comptable des éléments d'actifs cédés</i>	147 351 147 351	Autres produits dont reprises aux amortissements et provisions dont produits de cession d'éléments d'actif dont quote-part reprise au résultat des financements rattachés à des actifs	431 117 33 768 72 011
Total des charges	1 559 262	Total des produits	1 524 907
Résultat : bénéfice		Résultat : perte	34 355
Total : équilibre du CR	1 559 262	Total : équilibre du CR	1 559 262

ÉVOLUTION DE LA SITUATION PATRIMONIALE

(en milliers d'euros)

Emplois	Budget Initial 2024	Ressources	Budget Initial 2024
Insuffisance d'autofinancement		Capacité d'autofinancement	7 216
Investissement	211 644	Financement de l'actif par l'Etat	16 022
		Financement de l'actif par les tiers autres que l'Etat	75 899
		Autres ressources	9 872
Remboursement des dettes financières	4 829	Augmentation des dettes financières	697
Total	216 473	Total des ressources	109 706
Augmentation du fonds de roulement		Diminution du fonds de roulement	106 767

AUTORISATIONS BUDGETAIRES

(en milliers d'euros)

Dépenses	Autorisations d'engagement	Crédits de paiement	Recettes	
Personnel <i>dont contribution employeur au CAS Pensions</i>	1 033 321 210 735	1 033 321 210 735	Recettes globalisées :	1 310 337
			– subvention pour charges de service public	898 404
Fonctionnement	384 325	381 219	– subvention pour charges d'investissement	5 433
Intervention			– autres financements de l'État	4 427
Investissement	213 858	214 626	– fiscalité affectée	102 076
			– autres financements publics	299 997
Enveloppe recherche :			– recettes propres	
– Personnel			Recettes fléchées :	185 287
– Fonctionnement			– subvention pour charges d'investissement fléchée	
– Investissement			– financements de l'État fléchés	27 744
			– autres financements publics fléchés	138 064
			– recettes propres fléchées	19 478
Total des dépenses	1 631 505	1 629 166	Total des recettes	1 495 624
Solde budgétaire (excédent)			Solde budgétaire (déficit)	133 542

ÉQUILIBRE FINANCIER

(en milliers d'euros)

Besoins	Budget Initial 2024	Financement	Budget Initial 2024
Solde budgétaire (déficit)	133 542	Solde budgétaire (excédent)	
Remboursements d'emprunts (capital), nouveaux prêts (capital), dépôts et cautionnements	5 311	Nouveaux emprunts (capital), remboursements de prêts (capital), dépôts et cautionnements	1 180
Opérations au nom et pour le compte de tiers	44 482	Opérations au nom et pour le compte de tiers	32 207
Autres décaissements non budgétaires	33 589	Autres encaissements non budgétaires	37 009
Sous-total des opérations ayant un impact négatif sur la trésorerie de l'organisme (1)	216 925	Sous-total des opérations ayant un impact positif sur la trésorerie de l'organisme (2)	70 396
Abondement de la trésorerie (2) - (1) :		Prélèvement de la trésorerie (1) - (2) :	146 529
– abondement de la trésorerie fléchée		– prélèvement de la trésorerie fléchée	43 226
– abondement de la trésorerie non fléchée		– prélèvement de la trésorerie non fléchée	103 304
Total des besoins	216 925	Total des financements	216 925

DEPENSES PAR DESTINATION

Avertissement : les dépenses 2024 présentées par destination n'incluent pas les charges non décaissables comme les amortissements et provisions pour risques et charges.

(en milliers d'euros)

Destination	Personnel		Fonctionnement		Intervention		Investissement		Total	
	AE	CP	AE	CP	AE	CP	AE	CP	AE	CP
101 Formation initiale et continue de niveau Licence	76 552	76 552	1 771	1 765			606	606	78 929	78 923
102 Formation initiale et continue de niveau Master	384 166	384 166	72 348	72 416			22 675	23 464	479 189	480 045
103 Formation initiale et continue de niveau Doctorat	12 713	12 713	1 950	1 908			1 500	1 624	16 163	16 245
105 Bibliothèque et documentation	8 459	8 459	5 144	5 190			60	60	13 663	13 709
106 Recherche universitaire en science de la vie, biotechnologie et santé	40 477	40 477	10 727	11 130			8 243	9 407	59 447	61 014
107 Recherche universitaire en mathématiques, sciences et techniques de l'information et de la communication, micro et nanotechnologies	80 467	80 467	14 734	15 155			8 022	8 031	103 223	103 652
108 Recherche universitaire en physique, chimie et sciences pour l'ingénieur	155 654	155 654	53 081	51 790			31 394	33 119	240 129	240 563
109 Recherche universitaire en physique nucléaire et des hautes énergies	390	390	168	168			33	68	591	626
110 Recherche universitaire en sciences de la terre, de l'univers et de l'environnement	269	269	329	344			37	37	636	651
111 Recherche universitaire en sciences de l'homme et de la société	3 442	3 442	393	393			53	53	3 888	3 888
112 Recherche universitaire interdisciplinaire et transversale	50 221	50 221	12 493	7 942			5 043	5 683	67 757	63 846
113 Diffusion des savoirs et musées	589	589	1 399	1 501			54	54	2 042	2 144
114 Immobilier	35 541	35 541	89 130	90 173			117 699	115 341	242 370	241 055
115 Pilotage et support	173 748	173 748	100 247	101 118			17 971	16 654	291 967	291 520
201 Aides directes aux étudiants	259	259	5 957	5 924			5	12	6 221	6 195
202 Aides indirectes	6 803	6 803	11 182	11 120			286	314	18 271	18 237
203 Santé des étudiants et activités associatives, culturelles et sportives	3 571	3 571	3 270	3 183			178	100	7 019	6 854
Total	1 033 321	1 033 321	384 325	381 219			213 858	214 626	1 631 505	1 629 166

OPÉRATEUR**Ecoles nationales des sports**

Opérateur rattaché au programme 219 « Sport » de la mission « Sport, jeunesse et vie associative »

COMPTE DE RESULTAT

(en milliers d'euros)

Charges	Budget Initial 2024	Produits	Budget Initial 2024
Personnel <i>dont contributions employeur au CAS pensions</i>	13 982 963	Subventions de l'Etat - subventions pour charges de service public - crédits d'intervention (transfert)	15 811 15 811
Fonctionnement autre que les charges de personnel	17 186	Fiscalité affectée	40
Intervention (le cas échéant)		Autres subventions	505
Opérations d'ordre (incluses dans fonctionnement et/ou intervention) <i>dont dotations aux amortissements et provisions</i> <i>dont valeur nette comptable des éléments d'actifs cédés</i>	3 190 3 190	Autres produits dont reprises aux amortissements et provisions dont produits de cession d'éléments d'actif dont quote-part reprise au résultat des financements rattachés à des actifs	14 735 55 1 800
Total des charges	31 169	Total des produits	31 091
Résultat : bénéfice		Résultat : perte	77
Total : équilibre du CR	31 169	Total : équilibre du CR	31 169

ÉVOLUTION DE LA SITUATION PATRIMONIALE

(en milliers d'euros)

Emplois	Budget Initial 2024	Ressources	Budget Initial 2024
Insuffisance d'autofinancement		Capacité d'autofinancement	1 258
Investissement	4 237	Financement de l'actif par l'Etat	192
		Financement de l'actif par les tiers autres que l'Etat	459
		Autres ressources	
Remboursement des dettes financières		Augmentation des dettes financières	
Total	4 237	Total des ressources	1 909
Augmentation du fonds de roulement		Diminution du fonds de roulement	2 328

AUTORISATIONS BUDGETAIRES

(en milliers d'euros)

Dépenses	Autorisations d'engagement	Crédits de paiement	Recettes	
Personnel <i>dont contribution employeur au CAS Pensions</i>	14 505 823	14 505 823	Recettes globalisées :	29 501 14 911
Fonctionnement	13 407	13 468	– subvention pour charges de service public	
Intervention			– subvention pour charges d'investissement	1 110
Investissement	5 108	4 237	– autres financements de l'État	40
			– fiscalité affectée	560
			– autres financements publics	12 879
			– recettes propres	
			Recettes fléchées :	387
			– subvention pour charges d'investissement fléchée	
			– financements de l'État fléchés	387
			– autres financements publics fléchés	
			– recettes propres fléchées	
Total des dépenses	33 021	32 210	Total des recettes	29 887
Solde budgétaire (excédent)			Solde budgétaire (déficit)	2 323

ÉQUILIBRE FINANCIER

(en milliers d'euros)

Besoins	Budget Initial 2024	Financement	Budget Initial 2024
Solde budgétaire (déficit)	2 323	Solde budgétaire (excédent)	
Remboursements d'emprunts (capital), nouveaux prêts (capital), dépôts et cautionnements		Nouveaux emprunts (capital), remboursements de prêts (capital), dépôts et cautionnements	
Opérations au nom et pour le compte de tiers	62	Opérations au nom et pour le compte de tiers	56
Autres décaissements non budgétaires		Autres encaissements non budgétaires	
Sous-total des opérations ayant un impact négatif sur la trésorerie de l'organisme (1)	2 385	Sous-total des opérations ayant un impact positif sur la trésorerie de l'organisme (2)	56
Abondement de la trésorerie (2) - (1) :		Prélèvement de la trésorerie (1) - (2) :	2 329
– abondement de la trésorerie fléchée		– prélèvement de la trésorerie fléchée	871
– abondement de la trésorerie non fléchée		– prélèvement de la trésorerie non fléchée	1 458
Total des besoins	2 385	Total des financements	2 385

DEPENSES PAR DESTINATION

Avertissement : les dépenses 2024 présentées par destination n'incluent pas les charges non décaissables comme les amortissements et provisions pour risques et charges.

(en milliers d'euros)

Destination	Personnel		Fonctionnement		Intervention		Investissement		Total	
	AE	CP	AE	CP	AE	CP	AE	CP	AE	CP
Budget initial 2024	14 505	14 505	13 407	13 468			5 108	4 237	33 021	32 210
Total	14 505	14 505	13 407	13 468			5 108	4 237	33 021	32 210

OPÉRATEUR

ECPAD - Etablissement de communication et de production audiovisuelle de la défense

Opérateur rattaché au programme 212 « Soutien de la politique de la défense » de la mission « Défense »

COMPTE DE RESULTAT

(en milliers d'euros)

Charges	Budget Initial 2024	Produits	Budget Initial 2024
Personnel <i>dont contributions employeur au CAS pensions</i>	17 740 1 524	Subventions de l'Etat - subventions pour charges de service public - crédits d'intervention (transfert)	21 252 21 252
Fonctionnement autre que les charges de personnel	10 568	Fiscalité affectée	
Intervention (le cas échéant)		Autres subventions	
Opérations d'ordre (inclues dans fonctionnement et/ou intervention) <i>dont dotations aux amortissements et provisions</i> <i>dont valeur nette comptable des éléments d'actifs cédés</i>	2 780 2 780	Autres produits dont reprises aux amortissements et provisions dont produits de cession d'éléments d'actif dont quote-part reprise au résultat des financements rattachés à des actifs	5 465 790
Total des charges	28 308	Total des produits	26 718
Résultat : bénéfice		Résultat : perte	1 590
Total : équilibre du CR	28 308	Total : équilibre du CR	28 308

ÉVOLUTION DE LA SITUATION PATRIMONIALE

(en milliers d'euros)

Emplois	Budget Initial 2024	Ressources	Budget Initial 2024
Insuffisance d'autofinancement		Capacité d'autofinancement	400
Investissement	7 016	Financement de l'actif par l'Etat	2 700
		Financement de l'actif par les tiers autres que l'Etat	
		Autres ressources	
Remboursement des dettes financières		Augmentation des dettes financières	
Total	7 016	Total des ressources	3 100
Augmentation du fonds de roulement		Diminution du fonds de roulement	3 916

AUTORISATIONS BUDGETAIRES

(en milliers d'euros)

Dépenses	Autorisations d'engagement	Crédits de paiement	Recettes	
Personnel	17 740	17 740	Recettes globalisées :	25 848
<i>dont contribution employeur au CAS Pensions</i>	<i>1 524</i>	<i>1 524</i>	– subvention pour charges de service public	21 252
Fonctionnement	7 563	7 788	– subvention pour charges d'investissement	
Intervention			– autres financements de l'État	
Investissement	4 872	7 016	– fiscalité affectée	
			– autres financements publics	60
			– recettes propres	4 536
			Recettes fléchées :	2 700
			– subvention pour charges d'investissement fléchée	2 700
			– financements de l'État fléchés	
			– autres financements publics fléchés	
			– recettes propres fléchées	
Total des dépenses	30 175	32 544	Total des recettes	28 548
Solde budgétaire (excédent)			Solde budgétaire (déficit)	3 996

ÉQUILIBRE FINANCIER

(en milliers d'euros)

Besoins	Budget Initial 2024	Financement	Budget Initial 2024
Solde budgétaire (déficit)	3 996	Solde budgétaire (excédent)	
Remboursements d'emprunts (capital), nouveaux prêts (capital), dépôts et cautionnements		Nouveaux emprunts (capital), remboursements de prêts (capital), dépôts et cautionnements	
Opérations au nom et pour le compte de tiers		Opérations au nom et pour le compte de tiers	
Autres décaissements non budgétaires		Autres encaissements non budgétaires	
Sous-total des opérations ayant un impact négatif sur la trésorerie de l'organisme (1)	3 996	Sous-total des opérations ayant un impact positif sur la trésorerie de l'organisme (2)	
Abondement de la trésorerie (2) - (1) :		Prélèvement de la trésorerie (1) - (2) :	3 996
- <i>abondement de la trésorerie fléchée</i>		- <i>prélèvement de la trésorerie fléchée</i>	3 596
- <i>abondement de la trésorerie non fléchée</i>		- <i>prélèvement de la trésorerie non fléchée</i>	399
Total des besoins	3 996	Total des financements	3 996

DEPENSES PAR DESTINATION

Avertissement : les dépenses 2024 présentées par destination n'incluent pas les charges non décaissables comme les amortissements et provisions pour risques et charges.

(en milliers d'euros)

Destination	Personnel		Fonctionnement		Intervention		Investissement		Total	
	AE	CP	AE	CP	AE	CP	AE	CP	AE	CP
1- Conservation et restauration	2 861	2 861	397	257			1 782	706	5 040	3 824
2 - Production audiovisuelle	5 614	5 614	2 151	2 226					7 765	7 840
3 - Diffusion et commercialisation	1 632	1 632	151	151					1 782	1 782
4 - Formation aux métiers de l'image	737	737	225	225					962	962
5 - Revues Défense			423	423					423	423
6 - Soutien numérique et technique	1 953	1 953	1 647	1 783			1 150	1 170	4 750	4 906
7 - Soutien administratif, financier et infra	4 944	4 944	2 570	2 723			1 940	5 140	9 454	12 807
Total	17 740	17 740	7 563	7 788			4 872	7 016	30 175	32 544

OPÉRATEUR

ENAC - Ecole nationale de l'aviation civile

Opérateur rattaché au programme 613 « Soutien aux prestations de l'aviation civile » de la mission « Contrôle et exploitation aériens »

COMPTE DE RESULTAT

(en milliers d'euros)

Charges	Budget Initial 2024	Produits	Budget Initial 2024
Personnel <i>dont contributions employeur au CAS pensions</i>	89 421 14 850	Subventions de l'Etat - subventions pour charges de service public - crédits d'intervention (transfert)	96 495 96 495
Fonctionnement autre que les charges de personnel	50 687	Fiscalité affectée	29
Intervention (le cas échéant)		Autres subventions	3 000
Opérations d'ordre (incluses dans fonctionnement et/ou intervention) <i>dont dotations aux amortissements et provisions</i> <i>dont valeur nette comptable des éléments d'actifs cédés</i>	10 800 10 800	Autres produits dont reprises aux amortissements et provisions dont produits de cession d'éléments d'actif dont quote-part reprise au résultat des financements rattachés à des actifs	41 039 8 600
Total des charges	140 108	Total des produits	140 563
Résultat : bénéfice	455	Résultat : perte	
Total : équilibre du CR	140 563	Total : équilibre du CR	140 563

ÉVOLUTION DE LA SITUATION PATRIMONIALE

(en milliers d'euros)

Emplois	Budget Initial 2024	Ressources	Budget Initial 2024
Insuffisance d'autofinancement		Capacité d'autofinancement	2 655
Investissement	6 062	Financement de l'actif par l'Etat Financement de l'actif par les tiers autres que l'Etat Autres ressources	3 000
Remboursement des dettes financières		Augmentation des dettes financières	
Total	6 062	Total des ressources	5 655
Augmentation du fonds de roulement		Diminution du fonds de roulement	407

AUTORISATIONS BUDGETAIRES

(en milliers d'euros)

Dépenses	Autorisations d'engagement	Crédits de paiement	Recettes	
Personnel <i>dont contribution employeur au CAS Pensions</i>	89 421 14 500	89 421 14 500	Recettes globalisées :	133 384
			– subvention pour charges de service public	96 495
Fonctionnement	39 360	39 887	– subvention pour charges d'investissement	
Intervention			– autres financements de l'État	3 000
Investissement	2 730	6 062	– fiscalité affectée	29
			– autres financements publics	1 421
			– recettes propres	32 439
Enveloppe recherche : – Personnel – Fonctionnement – Investissement			Recettes fléchées :	
			– subvention pour charges d'investissement fléchée	
			– financements de l'État fléchés	
			– autres financements publics fléchés	
			– recettes propres fléchées	
Total des dépenses	131 511	135 370	Total des recettes	133 384
Solde budgétaire (excédent)			Solde budgétaire (déficit)	1 986

ÉQUILIBRE FINANCIER

(en milliers d'euros)

Besoins	Budget Initial 2024	Financement	Budget Initial 2024
Solde budgétaire (déficit)	1 986	Solde budgétaire (excédent)	
Remboursements d'emprunts (capital), nouveaux prêts (capital), dépôts et cautionnements		Nouveaux emprunts (capital), remboursements de prêts (capital), dépôts et cautionnements	
Opérations au nom et pour le compte de tiers	1 652	Opérations au nom et pour le compte de tiers	1 652
Autres décaissements non budgétaires		Autres encaissements non budgétaires	
Sous-total des opérations ayant un impact négatif sur la trésorerie de l'organisme (1)	3 638	Sous-total des opérations ayant un impact positif sur la trésorerie de l'organisme (2)	1 652
Abondement de la trésorerie (2) - (1) :		Prélèvement de la trésorerie (1) - (2) :	1 986
– abondement de la trésorerie fléchée		– prélèvement de la trésorerie fléchée	571
– abondement de la trésorerie non fléchée		– prélèvement de la trésorerie non fléchée	1 415
Total des besoins	3 638	Total des financements	3 638

DEPENSES PAR DESTINATION

Avertissement : les dépenses 2024 présentées par destination n'incluent pas les charges non décaissables comme les amortissements et provisions pour risques et charges.

(en milliers d'euros)

Destination	Personnel		Fonctionnement		Intervention		Investissement		Total	
	AE	CP	AE	CP	AE	CP	AE	CP	AE	CP
Activités académiques	50 120	50 120	11 501	11 718			640	671	62 261	62 509
Activités aériennes	23 708	23 708	9 661	9 834			30	30	33 399	33 571
Fonctions support	15 594	15 594	18 197	18 336			2 059	5 361	35 851	39 290
Total	89 421	89 421	39 360	39 887			2 730	6 062	131 511	135 370

OPÉRATEUR

ENAP - Ecole nationale de l'administration pénitentiaire

Opérateur rattaché au programme 107 « Administration pénitentiaire » de la mission « Justice »

COMPTE DE RESULTAT

(en milliers d'euros)

Charges	Budget Initial 2024	Produits	Budget Initial 2024
Personnel <i>dont contributions employeur au CAS pensions</i>	20 111 5 419	Subventions de l'Etat - subventions pour charges de service public - crédits d'intervention (transfert)	36 553 36 553
Fonctionnement autre que les charges de personnel	19 936	Fiscalité affectée	
Intervention (le cas échéant)		Autres subventions	25
Opérations d'ordre (incluses dans fonctionnement et/ou intervention) <i>dont dotations aux amortissements et provisions</i> <i>dont valeur nette comptable des éléments d'actifs cédés</i>	1 500 1 500	Autres produits dont reprises aux amortissements et provisions dont produits de cession d'éléments d'actif dont quote-part reprise au résultat des financements rattachés à des actifs	959 429
Total des charges	40 047	Total des produits	37 537
Résultat : bénéfice		Résultat : perte	2 510
Total : équilibre du CR	40 047	Total : équilibre du CR	40 047

ÉVOLUTION DE LA SITUATION PATRIMONIALE

(en milliers d'euros)

Emplois	Budget Initial 2024	Ressources	Budget Initial 2024
Insuffisance d'autofinancement	1 439	Capacité d'autofinancement	
Investissement	1 559	Financement de l'actif par l'Etat	
		Financement de l'actif par les tiers autres que l'Etat	
		Autres ressources	7
Remboursement des dettes financières		Augmentation des dettes financières	
Total	2 998	Total des ressources	7
Augmentation du fonds de roulement		Diminution du fonds de roulement	2 991

AUTORISATIONS BUDGETAIRES

(en milliers d'euros)

Dépenses	Autorisations d'engagement	Crédits de paiement	Recettes	
Personnel	20 111	20 111	Recettes globalisées :	37 108
<i>dont contribution employeur au CAS Pensions</i>	<i>5 419</i>	<i>5 419</i>	– subvention pour charges de service public	36 553
Fonctionnement	16 038	18 436	– subvention pour charges d'investissement	
Intervention			– autres financements de l'État	130
Investissement	1 408	1 559	– fiscalité affectée	25
			– autres financements publics	400
			– recettes propres	
			Recettes fléchées :	
			– subvention pour charges d'investissement fléchée	
			– financements de l'État fléchés	
			– autres financements publics fléchés	
			– recettes propres fléchées	
Total des dépenses	37 557	40 107	Total des recettes	37 108
Solde budgétaire (excédent)			Solde budgétaire (déficit)	2 998

ÉQUILIBRE FINANCIER

(en milliers d'euros)

Besoins	Budget Initial 2024	Financement	Budget Initial 2024
Solde budgétaire (déficit)	2 998	Solde budgétaire (excédent)	
Remboursements d'emprunts (capital), nouveaux prêts (capital), dépôts et cautionnements		Nouveaux emprunts (capital), remboursements de prêts (capital), dépôts et cautionnements	7
Opérations au nom et pour le compte de tiers	78	Opérations au nom et pour le compte de tiers	78
Autres décaissements non budgétaires		Autres encaissements non budgétaires	
Sous-total des opérations ayant un impact négatif sur la trésorerie de l'organisme (1)	3 076	Sous-total des opérations ayant un impact positif sur la trésorerie de l'organisme (2)	85
Abondement de la trésorerie (2) - (1) :		Prélèvement de la trésorerie (1) - (2) :	2 991
- <i>abondement de la trésorerie fléchée</i>		- <i>prélèvement de la trésorerie fléchée</i>	2 991
- <i>abondement de la trésorerie non fléchée</i>		- <i>prélèvement de la trésorerie non fléchée</i>	
Total des besoins	3 076	Total des financements	3 076

DEPENSES PAR DESTINATION

Avertissement : les dépenses 2024 présentées par destination n'incluent pas les charges non décaissables comme les amortissements et provisions pour risques et charges.

(en milliers d'euros)

Destination	Personnel		Fonctionnement		Intervention		Investissement		Total	
	AE	CP	AE	CP	AE	CP	AE	CP	AE	CP
Formation continue	1 200	1 200	692	782					1 892	1 981
Formation initiale	12 312	12 312	7 309	7 325			36	36	19 657	19 673
Recherche et échanges	2 600	2 600	488	547			27	27	3 115	3 173
Support	4 000	4 000	7 548	9 783			1 345	1 497	12 893	15 279
Total	20 111	20 111	16 038	18 436			1 408	1 559	37 557	40 107

OPÉRATEUR**ENIM - Etablissement national des invalides de la marine**

Opérateur rattaché au programme 197 « Régimes de retraite et de sécurité sociale des marins » de la mission « Régimes sociaux et de retraite »

COMPTE DE RESULTAT

(en milliers d'euros)

Charges	Budget Initial 2024	Produits	Budget Initial 2024
Personnel <i>dont contributions employeur au CAS pensions</i>	19 880 3 579	Subventions de l'Etat - subventions pour charges de service public - crédits d'intervention (transfert)	917 537 12 995 904 542
Fonctionnement autre que les charges de personnel	10 783	Fiscalité affectée	42 000
Intervention (le cas échéant)	1 510 452	Autres subventions	366 319
Opérations d'ordre (incluses dans fonctionnement et/ou intervention) <i>dont dotations aux amortissements et provisions</i> <i>dont valeur nette comptable des éléments d'actifs cédés</i>	35 449 35 449	Autres produits dont reprises aux amortissements et provisions dont produits de cession d'éléments d'actif dont quote-part reprise au résultat des financements rattachés à des actifs	195 250 30 600
Total des charges	1 541 116	Total des produits	1 521 106
Résultat : bénéfice		Résultat : perte	20 010
Total : équilibre du CR	1 541 116	Total : équilibre du CR	1 541 116

ÉVOLUTION DE LA SITUATION PATRIMONIALE

(en milliers d'euros)

Emplois	Budget Initial 2024	Ressources	Budget Initial 2024
Insuffisance d'autofinancement	15 161	Capacité d'autofinancement	
Investissement	3 160	Financement de l'actif par l'Etat Financement de l'actif par les tiers autres que l'Etat Autres ressources	
Remboursement des dettes financières	5	Augmentation des dettes financières	5
Total	18 326	Total des ressources	5
Augmentation du fonds de roulement		Diminution du fonds de roulement	18 321

AUTORISATIONS BUDGETAIRES

(en milliers d'euros)

Dépenses	Autorisations d'engagement	Crédits de paiement	Recettes	
Personnel <i>dont contribution employeur au CAS Pensions</i>	19 880 3 579	19 880 3 579	Recettes globalisées :	35 318
Fonctionnement	7 438	7 438	– subvention pour charges de service public	12 995
Intervention	5 066	5 066	– subvention pour charges d'investissement	2 250
Investissement	3 133	3 160	– autres financements de l'État	19 633
			– fiscalité affectée	440
			– autres financements publics	
			– recettes propres	
			Recettes fléchées :	
			– subvention pour charges d'investissement fléchée	
			– financements de l'État fléchés	
			– autres financements publics fléchés	
			– recettes propres fléchées	
Total des dépenses	35 518	35 545	Total des recettes	35 318
Solde budgétaire (excédent)			Solde budgétaire (déficit)	226

ÉQUILIBRE FINANCIER

(en milliers d'euros)

Besoins	Budget Initial 2024	Financement	Budget Initial 2024
Solde budgétaire (déficit)	226	Solde budgétaire (excédent)	
Remboursements d'emprunts (capital), nouveaux prêts (capital), dépôts et cautionnements	5	Nouveaux emprunts (capital), remboursements de prêts (capital), dépôts et cautionnements	5
Opérations au nom et pour le compte de tiers		Opérations au nom et pour le compte de tiers	
Autres décaissements non budgétaires		Autres encaissements non budgétaires	
Sous-total des opérations ayant un impact négatif sur la trésorerie de l'organisme (1)	231	Sous-total des opérations ayant un impact positif sur la trésorerie de l'organisme (2)	5
Abondement de la trésorerie (2) - (1) :		Prélèvement de la trésorerie (1) - (2) :	226
- abondement de la trésorerie fléchée		- prélèvement de la trésorerie fléchée	226
- abondement de la trésorerie non fléchée		- prélèvement de la trésorerie non fléchée	
Total des besoins	231	Total des financements	231

DEPENSES PAR DESTINATION

Avertissement : les dépenses 2024 présentées par destination n'incluent pas les charges non décaissables comme les amortissements et provisions pour risques et charges.

(en milliers d'euros)

Destination	Personnel		Fonctionnement		Intervention		Investissement		Total	
	AE	CP	AE	CP	AE	CP	AE	CP	AE	CP
Branche "maladie"					2 816	2 816			2 816	2 816
Branche "vieillesse"					2 250	2 250			2 250	2 250
Support "bâtiments - immobiliers"			1 111	1 111			366	393	1 478	1 505
Support "frais généraux - logistique"			1 380	1 380					1 380	1 380
Support "Informatique"			4 174	4 174			2 767	2 767	6 941	6 941
Support Ressources humaines	19 880	19 880	773	773					20 654	20 654
Total	19 880	19 880	7 438	7 438	5 066	5 066	3 133	3 160	35 518	35 545

OPÉRATEUR

ENM - Ecole nationale de la magistrature

Opérateur rattaché au programme 166 « Justice judiciaire » de la mission « Justice »

COMPTE DE RESULTAT

(en milliers d'euros)

Charges	Budget Initial 2024	Produits	Budget Initial 2024
Personnel <i>dont contributions employeur au CAS pensions</i>	30 845 5 623	Subventions de l'Etat - subventions pour charges de service public - crédits d'intervention (transfert)	45 763 45 763
Fonctionnement autre que les charges de personnel	16 635	Fiscalité affectée	
Intervention (le cas échéant)	260	Autres subventions	877
Opérations d'ordre (incluses dans fonctionnement et/ou intervention) <i>dont dotations aux amortissements et provisions</i> <i>dont valeur nette comptable des éléments d'actifs cédés</i>	1 700 1 700	Autres produits dont reprises aux amortissements et provisions dont produits de cession d'éléments d'actif dont quote-part reprise au résultat des financements rattachés à des actifs	1 694 500 30
Total des charges	47 740	Total des produits	48 334
Résultat : bénéfice	594	Résultat : perte	
Total : équilibre du CR	48 334	Total : équilibre du CR	48 334

ÉVOLUTION DE LA SITUATION PATRIMONIALE

(en milliers d'euros)

Emplois	Budget Initial 2024	Ressources	Budget Initial 2024
Insuffisance d'autofinancement		Capacité d'autofinancement	1 764
Investissement	2 821	Financement de l'actif par l'Etat	
		Financement de l'actif par les tiers autres que l'Etat	
		Autres ressources	1
Remboursement des dettes financières		Augmentation des dettes financières	
Total	2 821	Total des ressources	1 765
Augmentation du fonds de roulement		Diminution du fonds de roulement	1 056

AUTORISATIONS BUDGETAIRES

(en milliers d'euros)

Dépenses	Autorisations d'engagement	Crédits de paiement	Recettes	
Personnel <i>dont contribution employeur au CAS Pensions</i>	31 306	31 306	Recettes globalisées :	47 676
			– subvention pour charges de service public	45 763
Fonctionnement	14 105	14 474	– subvention pour charges d'investissement	
			– autres financements de l'État	1 177
Intervention	260	260	– fiscalité affectée	
			– autres financements publics	100
Investissement	1 500	2 821	– recettes propres	636
			Recettes fléchées :	128
			– subvention pour charges d'investissement fléchée	
			– financements de l'État fléchés	
			– autres financements publics fléchés	128
			– recettes propres fléchées	
Total des dépenses	47 171	48 861	Total des recettes	47 804
Solde budgétaire (excédent)			Solde budgétaire (déficit)	1 057

ÉQUILIBRE FINANCIER

(en milliers d'euros)

Besoins	Budget Initial 2024	Financement	Budget Initial 2024
Solde budgétaire (déficit)	1 057	Solde budgétaire (excédent)	
Remboursements d'emprunts (capital), nouveaux prêts (capital), dépôts et cautionnements		Nouveaux emprunts (capital), remboursements de prêts (capital), dépôts et cautionnements	
Opérations au nom et pour le compte de tiers		Opérations au nom et pour le compte de tiers	
Autres décaissements non budgétaires		Autres encaissements non budgétaires	
Sous-total des opérations ayant un impact négatif sur la trésorerie de l'organisme (1)	1 057	Sous-total des opérations ayant un impact positif sur la trésorerie de l'organisme (2)	
Abondement de la trésorerie (2) - (1) :		Prélèvement de la trésorerie (1) - (2) :	1 057
- <i>abondement de la trésorerie fléchée</i>		- <i>prélèvement de la trésorerie fléchée</i>	1 057
- <i>abondement de la trésorerie non fléchée</i>		- <i>prélèvement de la trésorerie non fléchée</i>	
Total des besoins	1 057	Total des financements	1 057

DEPENSES PAR DESTINATION

Avertissement : les dépenses 2024 présentées par destination n'incluent pas les charges non décaissables comme les amortissements et provisions pour risques et charges.

(en milliers d'euros)

Destination	Personnel		Fonctionnement		Intervention		Investissement		Total	
	AE	CP	AE	CP	AE	CP	AE	CP	AE	CP
1111&1111N°1 : Assurer le recrutement élèves magistrats	3 046	3 046	650	700	25	25			3 721	3 771
1111N°2 : Assurer la formation initiale des élèves magistrats	9 758	9 758	5 812	5 862					15 570	15 620
N°3 : Assurer la formation continue des magistrats français	4 959	4 959	1 496	1 446					6 455	6 405
N°4 : Assurer la formation internationale et développer la coopération internationale	1 731	1 731	846	846	150	150			2 727	2 727
N°5 : Assurer la formation initiale et continue des juges non professionnels	2 248	2 248	450	450					2 698	2 698
N°6 : Action soutien	9 564	9 564	4 851	5 170	85	85	1 500	2 821	16 000	17 640
Total	31 306	31 306	14 105	14 474	260	260	1 500	2 821	47 171	48 861

OPÉRATEUR

ENPC - Ecole nationale des Ponts et Chaussées

Opérateur rattaché au programme 217 « Conduite et pilotage des politiques de l'écologie, du développement et de la mobilité durables » de la mission « Écologie, développement et mobilité durables »

COMPTE DE RESULTAT

(en milliers d'euros)

Charges	Budget Initial 2024	Produits	Budget Initial 2024
Personnel <i>dont contributions employeur au CAS pensions</i>	39 740 5 592	Subventions de l'Etat - subventions pour charges de service public - crédits d'intervention (transfert)	29 954 29 954
Fonctionnement autre que les charges de personnel	15 985	Fiscalité affectée	600
Intervention (le cas échéant)		Autres subventions	5 679
Opérations d'ordre (incluses dans fonctionnement et/ou intervention) <i>dont dotations aux amortissements et provisions</i> <i>dont valeur nette comptable des éléments d'actifs cédés</i>	3 300 3 300	Autres produits dont reprises aux amortissements et provisions dont produits de cession d'éléments d'actif dont quote-part reprise au résultat des financements rattachés à des actifs	19 103 395 1 210
Total des charges	55 725	Total des produits	55 336
Résultat : bénéfice		Résultat : perte	389
Total : équilibre du CR	55 725	Total : équilibre du CR	55 725

ÉVOLUTION DE LA SITUATION PATRIMONIALE

(en milliers d'euros)

Emplois	Budget Initial 2024	Ressources	Budget Initial 2024
Insuffisance d'autofinancement		Capacité d'autofinancement	1 306
Investissement	5 816	Financement de l'actif par l'Etat	567
		Financement de l'actif par les tiers autres que l'Etat	116
		Autres ressources	
Remboursement des dettes financières		Augmentation des dettes financières	
Total	5 816	Total des ressources	1 989
Augmentation du fonds de roulement		Diminution du fonds de roulement	3 827

AUTORISATIONS BUDGETAIRES

(en milliers d'euros)

Dépenses	Autorisations d'engagement	Crédits de paiement	Recettes	
Personnel <i>dont contribution employeur au CAS Pensions</i>	16 693 5 592	16 693 5 592	Recettes globalisées :	34 106
Fonctionnement	10 253	10 889	– subvention pour charges de service public	29 902
Intervention			– subvention pour charges d'investissement	
Investissement	5 084	4 506	– autres financements de l'État	
Enveloppe recherche :	27 236	26 853	– fiscalité affectée	600
– Personnel	23 747	23 747	– autres financements publics	85
– Fonctionnement	2 179	1 796	– recettes propres	3 519
– Investissement	1 310	1 310	Recettes fléchées :	19 249
			– subvention pour charges d'investissement fléchée	
			– financements de l'État fléchés	734
			– autres financements publics fléchés	4 900
			– recettes propres fléchées	13 615
Total des dépenses	59 266	58 941	Total des recettes	53 355
Solde budgétaire (excédent)			Solde budgétaire (déficit)	5 586

ÉQUILIBRE FINANCIER

(en milliers d'euros)

Besoins	Budget Initial 2024	Financement	Budget Initial 2024
Solde budgétaire (déficit)	5 586	Solde budgétaire (excédent)	
Remboursements d'emprunts (capital), nouveaux prêts (capital), dépôts et cautionnements	75	Nouveaux emprunts (capital), remboursements de prêts (capital), dépôts et cautionnements	
Opérations au nom et pour le compte de tiers	1 277	Opérations au nom et pour le compte de tiers	1 223
Autres décaissements non budgétaires		Autres encaissements non budgétaires	
Sous-total des opérations ayant un impact négatif sur la trésorerie de l'organisme (1)	6 937	Sous-total des opérations ayant un impact positif sur la trésorerie de l'organisme (2)	1 223
Abondement de la trésorerie (2) - (1) :		Prélèvement de la trésorerie (1) - (2) :	5 714
– abondement de la trésorerie fléchée		– prélèvement de la trésorerie fléchée	5 714
– abondement de la trésorerie non fléchée		– prélèvement de la trésorerie non fléchée	
Total des besoins	6 937	Total des financements	6 937

DEPENSES PAR DESTINATION

Avertissement : les dépenses 2024 présentées par destination n'incluent pas les charges non décaissables comme les amortissements et provisions pour risques et charges.

(en milliers d'euros)

Destination	Personnel		Fonctionnement		Intervention		Investissement		Total	
	AE	CP	AE	CP	AE	CP	AE	CP	AE	CP
Diffusion des connaissances	1 166	1 166	528	431			64	64	1 757	1 661
Enseignement	9 475	9 475	4 097	4 096			75	75	13 647	13 646
Recherche	23 747	23 747	2 179	1 796			1 310	1 310	27 236	26 853
Soutien - Management	6 053	6 053	5 628	6 361			4 945	4 367	16 626	16 781
Total	40 440	40 440	12 432	12 685			6 394	5 816	59 266	58 941

OPÉRATEUR

ENSAD - Ecole nationale supérieure des arts décoratifs

Opérateur rattaché au programme 361 « Transmission des savoirs et démocratisation de la culture » de la mission « Culture »

COMPTE DE RESULTAT

(en milliers d'euros)

Charges	Budget Initial 2024	Produits	Budget Initial 2024
Personnel <i>dont contributions employeur au CAS pensions</i>	11 105	Subventions de l'État - subventions pour charges de service public - crédits d'intervention (transfert)	12 133 12 133
Fonctionnement autre que les charges de personnel	8 725	Fiscalité affectée	35
Intervention (le cas échéant)		Autres subventions	
Opérations d'ordre (incluses dans fonctionnement et/ou intervention) <i>dont dotations aux amortissements et provisions</i> <i>dont valeur nette comptable des éléments d'actifs cédés</i>	2 382 2 235 147	Autres produits dont reprises aux amortissements et provisions dont produits de cession d'éléments d'actif dont quote-part reprise au résultat des financements rattachés à des actifs	9 499 114 147 1 667
Total des charges	19 830	Total des produits	21 667
Résultat : bénéfice	1 837	Résultat : perte	
Total : équilibre du CR	21 667	Total : équilibre du CR	21 667

ÉVOLUTION DE LA SITUATION PATRIMONIALE

(en milliers d'euros)

Emplois	Budget Initial 2024	Ressources	Budget Initial 2024
Insuffisance d'autofinancement		Capacité d'autofinancement	2 291
Investissement	5 329	Financement de l'actif par l'Etat	
		Financement de l'actif par les tiers autres que l'Etat	
		Autres ressources	
Remboursement des dettes financières		Augmentation des dettes financières	
Total	5 329	Total des ressources	2 291
Augmentation du fonds de roulement		Diminution du fonds de roulement	3 038

AUTORISATIONS BUDGETAIRES

(en milliers d'euros)

Dépenses	Autorisations d'engagement	Crédits de paiement	Recettes	
Personnel <i>dont contribution employeur au CAS Pensions</i>	11 105	11 105	Recettes globalisées :	12 747
			– subvention pour charges de service public	12 133
			– subvention pour charges d'investissement	
Fonctionnement	6 185	6 343	– autres financements de l'État	
			– fiscalité affectée	35
Intervention			– autres financements publics	
Investissement	1 034	5 329	– recettes propres	579
			Recettes fléchées :	6 992
			– subvention pour charges d'investissement fléchée	
			– financements de l'État fléchés	549
			– autres financements publics fléchés	4 660
			– recettes propres fléchées	1 782
Total des dépenses	18 324	22 777	Total des recettes	19 739
Solde budgétaire (excédent)			Solde budgétaire (déficit)	3 038

ÉQUILIBRE FINANCIER

(en milliers d'euros)

Besoins	Budget Initial 2024	Financement	Budget Initial 2024
Solde budgétaire (déficit)	3 038	Solde budgétaire (excédent)	
Remboursements d'emprunts (capital), nouveaux prêts (capital), dépôts et cautionnements		Nouveaux emprunts (capital), remboursements de prêts (capital), dépôts et cautionnements	
Opérations au nom et pour le compte de tiers		Opérations au nom et pour le compte de tiers	
Autres décaissements non budgétaires		Autres encaissements non budgétaires	
Sous-total des opérations ayant un impact négatif sur la trésorerie de l'organisme (1)	3 038	Sous-total des opérations ayant un impact positif sur la trésorerie de l'organisme (2)	
Abondement de la trésorerie (2) - (1) :		Prélèvement de la trésorerie (1) - (2) :	3 038
- <i>abondement de la trésorerie fléchée</i>		- <i>prélèvement de la trésorerie fléchée</i>	2 851
- <i>abondement de la trésorerie non fléchée</i>		- <i>prélèvement de la trésorerie non fléchée</i>	187
Total des besoins	3 038	Total des financements	3 038

DEPENSES PAR DESTINATION

Avertissement : les dépenses 2024 présentées par destination n'incluent pas les charges non décaissables comme les amortissements et provisions pour risques et charges.

(en milliers d'euros)

Destination	Personnel		Fonctionnement		Intervention		Investissement		Total	
	AE	CP	AE	CP	AE	CP	AE	CP	AE	CP
Enseignement, services communs et pédagogiques	5 524	5 524	1 061	1 071			210	210	6 796	6 805
Fonctions supports	4 786	4 786	2 032	2 051			794	5 089	7 612	11 926
Recherche	794	794	633	645			30	30	1 457	1 469
Valorisation et diffusion culturelle			2 460	2 577					2 460	2 577
Total	11 105	11 105	6 185	6 343			1 034	5 329	18 324	22 777

OPÉRATEUR**ENSBA - Ecole nationale supérieure des beaux-arts**

Opérateur rattaché au programme 361 « Transmission des savoirs et démocratisation de la culture » de la mission « Culture »

COMPTE DE RESULTAT

(en milliers d'euros)

Charges	Budget Initial 2024	Produits	Budget Initial 2024
Personnel <i>dont contributions employeur au CAS pensions</i>	7 603	Subventions de l'Etat - subventions pour charges de service public - crédits d'intervention (transfert)	9 146 9 146
Fonctionnement autre que les charges de personnel	7 440	Fiscalité affectée	110
Intervention (le cas échéant)		Autres subventions	349
Opérations d'ordre (incluses dans fonctionnement et/ou intervention) <i>dont dotations aux amortissements et provisions</i> <i>dont valeur nette comptable des éléments d'actifs cédés</i>	1 061 1 061	Autres produits dont reprises aux amortissements et provisions dont produits de cession d'éléments d'actif dont quote-part reprise au résultat des financements rattachés à des actifs	5 391 998
Total des charges	15 044	Total des produits	14 995
Résultat : bénéfice		Résultat : perte	48
Total : équilibre du CR	15 044	Total : équilibre du CR	15 044

ÉVOLUTION DE LA SITUATION PATRIMONIALE

(en milliers d'euros)

Emplois	Budget Initial 2024	Ressources	Budget Initial 2024
Insuffisance d'autofinancement		Capacité d'autofinancement	14
Investissement	1 582	Financement de l'actif par l'Etat Financement de l'actif par les tiers autres que l'Etat Autres ressources	892
Remboursement des dettes financières		Augmentation des dettes financières	
Total	1 582	Total des ressources	907
Augmentation du fonds de roulement		Diminution du fonds de roulement	675

AUTORISATIONS BUDGETAIRES

(en milliers d'euros)

Dépenses	Autorisations d'engagement	Crédits de paiement	Recettes	
Personnel <i>dont contribution employeur au CAS Pensions</i>	7 603	7 603	Recettes globalisées :	13 074
			– subvention pour charges de service public	10 038
Fonctionnement	6 418	6 379	– subvention pour charges d'investissement	
Intervention			– autres financements de l'État	
Investissement	1 530	1 582	– fiscalité affectée	110
			– autres financements publics	66
			– recettes propres	2 860
			Recettes fléchées :	1 815
			– subvention pour charges d'investissement fléchée	
			– financements de l'État fléchés	283
			– autres financements publics fléchés	
			– recettes propres fléchées	1 533
Total des dépenses	15 552	15 565	Total des recettes	14 889
Solde budgétaire (excédent)			Solde budgétaire (déficit)	675

ÉQUILIBRE FINANCIER

(en milliers d'euros)

Besoins	Budget Initial 2024	Financement	Budget Initial 2024
Solde budgétaire (déficit)	675	Solde budgétaire (excédent)	
Remboursements d'emprunts (capital), nouveaux prêts (capital), dépôts et cautionnements		Nouveaux emprunts (capital), remboursements de prêts (capital), dépôts et cautionnements	
Opérations au nom et pour le compte de tiers	30	Opérations au nom et pour le compte de tiers	
Autres décaissements non budgétaires		Autres encaissements non budgétaires	
Sous-total des opérations ayant un impact négatif sur la trésorerie de l'organisme (1)	705	Sous-total des opérations ayant un impact positif sur la trésorerie de l'organisme (2)	
Abondement de la trésorerie (2) - (1) :		Prélèvement de la trésorerie (1) - (2) :	705
- abondement de la trésorerie fléchée		- prélèvement de la trésorerie fléchée	
- abondement de la trésorerie non fléchée	1 120	- prélèvement de la trésorerie non fléchée	1 826
Total des besoins	705	Total des financements	705

DEPENSES PAR DESTINATION

Avertissement : les dépenses 2024 présentées par destination n'incluent pas les charges non décaissables comme les amortissements et provisions pour risques et charges.

(en milliers d'euros)

Destination	Personnel		Fonctionnement		Intervention		Investissement		Total	
	AE	CP	AE	CP	AE	CP	AE	CP	AE	CP
Enseignement et pédagogie	4 903	4 903	1 296	1 296			354	354	6 553	6 553
Fonctions supports	1 210	1 210	3 729	3 687			775	809	5 714	5 706
Recherche	42	42	81	81					123	123
Valorisation et développement culturel	1 448	1 448	1 312	1 315			401	419	3 161	3 182
Total	7 603	7 603	6 418	6 379			1 530	1 582	15 552	15 565

OPÉRATEUR

ENSCI - Ecole nationale supérieure de création industrielle

Opérateur rattaché au programme 361 « Transmission des savoirs et démocratisation de la culture » de la mission « Culture »

COMPTE DE RESULTAT

(en milliers d'euros)

Charges	Budget Initial 2024	Produits	Budget Initial 2024
Personnel <i>dont contributions employeur au CAS pensions</i>	5 944	Subventions de l'Etat - subventions pour charges de service public - crédits d'intervention (transfert)	5 979 5 979
Fonctionnement autre que les charges de personnel	10 455	Fiscalité affectée	39
Intervention (le cas échéant)	99	Autres subventions	20
Opérations d'ordre (incluses dans fonctionnement et/ou intervention) <i>dont dotations aux amortissements et provisions</i> <i>dont valeur nette comptable des éléments d'actifs cédés</i>	8 500 8 500	Autres produits dont reprises aux amortissements et provisions dont produits de cession d'éléments d'actif dont quote-part reprise au résultat des financements rattachés à des actifs	10 205 7 500 1 000
Total des charges	16 499	Total des produits	16 243
Résultat : bénéfice		Résultat : perte	255
Total : équilibre du CR	16 499	Total : équilibre du CR	16 499

ÉVOLUTION DE LA SITUATION PATRIMONIALE

(en milliers d'euros)

Emplois	Budget Initial 2024	Ressources	Budget Initial 2024
Insuffisance d'autofinancement	255	Capacité d'autofinancement	
Investissement	522	Financement de l'actif par l'Etat	296
		Financement de l'actif par les tiers autres que l'Etat	
		Autres ressources	
Remboursement des dettes financières		Augmentation des dettes financières	
Total	778	Total des ressources	296
Augmentation du fonds de roulement		Diminution du fonds de roulement	481

AUTORISATIONS BUDGETAIRES

(en milliers d'euros)

Dépenses	Autorisations d'engagement	Crédits de paiement	Recettes	
Personnel <i>dont contribution employeur au CAS Pensions</i>	5 944	5 944	Recettes globalisées :	7 576
			– subvention pour charges de service public	6 276
Fonctionnement	2 401	1 955	– subvention pour charges d'investissement	
			– autres financements de l'État	20
Intervention	99	99	– fiscalité affectée	39
			– autres financements publics	18
Investissement	504	522	– recettes propres	1 223
			Recettes fléchées :	28
			– subvention pour charges d'investissement fléchée	
			– financements de l'État fléchés	
			– autres financements publics fléchés	28
			– recettes propres fléchées	
Total des dépenses	8 948	8 521	Total des recettes	7 603
Solde budgétaire (excédent)			Solde budgétaire (déficit)	918

ÉQUILIBRE FINANCIER

(en milliers d'euros)

Besoins	Budget Initial 2024	Financement	Budget Initial 2024
Solde budgétaire (déficit)	918	Solde budgétaire (excédent)	
Remboursements d'emprunts (capital), nouveaux prêts (capital), dépôts et cautionnements		Nouveaux emprunts (capital), remboursements de prêts (capital), dépôts et cautionnements	
Opérations au nom et pour le compte de tiers		Opérations au nom et pour le compte de tiers	
Autres décaissements non budgétaires		Autres encaissements non budgétaires	
Sous-total des opérations ayant un impact négatif sur la trésorerie de l'organisme (1)	918	Sous-total des opérations ayant un impact positif sur la trésorerie de l'organisme (2)	
Abondement de la trésorerie (2) - (1) :		Prélèvement de la trésorerie (1) - (2) :	918
- <i>abondement de la trésorerie fléchée</i>		- <i>prélèvement de la trésorerie fléchée</i>	
- <i>abondement de la trésorerie non fléchée</i>		- <i>prélèvement de la trésorerie non fléchée</i>	918
Total des besoins	918	Total des financements	918

DEPENSES PAR DESTINATION

Avertissement : les dépenses 2024 présentées par destination n'incluent pas les charges non décaissables comme les amortissements et provisions pour risques et charges.

(en milliers d'euros)

Destination	Personnel		Fonctionnement		Intervention		Investissement		Total	
	AE	CP	AE	CP	AE	CP	AE	CP	AE	CP
Enseignement, services communs et pédagogiques	3 794	3 794	486	486	99	99	84	84	4 463	4 463
Fonctions supports	1 550	1 550	1 429	984			421	439	3 399	2 972
Recherche	350	350	410	410					760	760
Valorisation et diffusion culturelle	250	250	76	76					326	326
Total	5 944	5 944	2 401	1 955	99	99	504	522	8 948	8 521

OPÉRATEUR**Ensemble intertemporein**

Opérateur rattaché au programme 131 « Création » de la mission « Culture »

COMPTE DE RESULTAT

(en milliers d'euros)

Charges	Budget Initial 2024	Produits	Budget Initial 2024
Personnel <i>dont contributions employeur au CAS pensions</i>		Subventions de l'Etat - subventions pour charges de service public - crédits d'intervention (transfert)	
Fonctionnement autre que les charges de personnel		Fiscalité affectée	
Intervention (le cas échéant)		Autres subventions	
Opérations d'ordre (incluses dans fonctionnement et/ou intervention) <i>dont dotations aux amortissements et provisions</i> <i>dont valeur nette comptable des éléments d'actifs cédés</i>		Autres produits dont reprises aux amortissements et provisions dont produits de cession d'éléments d'actif dont quote-part reprise au résultat des financements rattachés à des actifs	
Total des charges Résultat : bénéfice Total : équilibre du CR		Total des produits Résultat : perte Total : équilibre du CR	

ÉVOLUTION DE LA SITUATION PATRIMONIALE

(en milliers d'euros)

Emplois	Budget Initial 2024	Ressources	Budget Initial 2024
Insuffisance d'autofinancement		Capacité d'autofinancement	
Investissement		Financement de l'actif par l'Etat	
		Financement de l'actif par les tiers autres que l'Etat	
		Autres ressources	
Remboursement des dettes financières		Augmentation des dettes financières	
Total Augmentation du fonds de roulement		Total des ressources Diminution du fonds de roulement	

DEPENSES PAR DESTINATION

Avertissement : les dépenses 2024 présentées par destination n'incluent pas les charges non décaissables comme les amortissements et provisions pour risques et charges.

(en milliers d'euros)

Destination	Personnel	Fonctionnement	Intervention	Investissement	Total
Total					

OPÉRATEUR

ENSM - Ecole nationale supérieure maritime

Opérateur rattaché au programme 205 « Affaires maritimes, pêche et aquaculture » de la mission « Écologie, développement et mobilité durables »

COMPTE DE RESULTAT

(en milliers d'euros)

Charges	Budget Initial 2024	Produits	Budget Initial 2024
Personnel <i>dont contributions employeur au CAS pensions</i>	20 411 4 500	Subventions de l'Etat - subventions pour charges de service public - crédits d'intervention (transfert)	24 621 24 621
Fonctionnement autre que les charges de personnel	8 947	Fiscalité affectée	37
Intervention (le cas échéant)	770	Autres subventions	335
Opérations d'ordre (inclues dans fonctionnement et/ou intervention) <i>dont dotations aux amortissements et provisions</i> <i>dont valeur nette comptable des éléments d'actifs cédés</i>	3 100 3 100	Autres produits dont reprises aux amortissements et provisions dont produits de cession d'éléments d'actif dont quote-part reprise au résultat des financements rattachés à des actifs	6 435 1 670
Total des charges	30 128	Total des produits	31 429
Résultat : bénéfice	1 301	Résultat : perte	
Total : équilibre du CR	31 429	Total : équilibre du CR	31 429

ÉVOLUTION DE LA SITUATION PATRIMONIALE

(en milliers d'euros)

Emplois	Budget Initial 2024	Ressources	Budget Initial 2024
Insuffisance d'autofinancement		Capacité d'autofinancement	2 731
Investissement	8 459	Financement de l'actif par l'Etat	1 890
		Financement de l'actif par les tiers autres que l'Etat	
		Autres ressources	
Remboursement des dettes financières		Augmentation des dettes financières	
Total	8 459	Total des ressources	4 621
Augmentation du fonds de roulement		Diminution du fonds de roulement	3 838

AUTORISATIONS BUDGETAIRES

(en milliers d'euros)

Dépenses	Autorisations d'engagement	Crédits de paiement	Recettes	
Personnel	19 961	19 961	Recettes globalisées :	30 948
<i>dont contribution employeur au CAS Pensions</i>	<i>4 500</i>	<i>4 500</i>	– subvention pour charges de service public	24 621
Fonctionnement	4 853	5 537	– subvention pour charges d'investissement	
Intervention	770	770	– autres financements de l'État	2 130
Investissement	6 820	8 459	– fiscalité affectée	37
			– autres financements publics	
			– recettes propres	4 159
Enveloppe recherche :	729	729	Recettes fléchées :	701
– Personnel	450	450	– subvention pour charges d'investissement fléchée	
– Fonctionnement	280	280	– financements de l'État fléchés	
– Investissement			– autres financements publics fléchés	353
			– recettes propres fléchées	348
Total des dépenses	33 133	35 457	Total des recettes	31 649
Solde budgétaire (excédent)			Solde budgétaire (déficit)	3 808

ÉQUILIBRE FINANCIER

(en milliers d'euros)

Besoins	Budget Initial 2024	Financement	Budget Initial 2024
Solde budgétaire (déficit)	3 808	Solde budgétaire (excédent)	
Remboursements d'emprunts (capital), nouveaux prêts (capital), dépôts et cautionnements		Nouveaux emprunts (capital), remboursements de prêts (capital), dépôts et cautionnements	
Opérations au nom et pour le compte de tiers		Opérations au nom et pour le compte de tiers	
Autres décaissements non budgétaires		Autres encaissements non budgétaires	
Sous-total des opérations ayant un impact négatif sur la trésorerie de l'organisme (1)	3 808	Sous-total des opérations ayant un impact positif sur la trésorerie de l'organisme (2)	
Abondement de la trésorerie (2) - (1) :		Prélèvement de la trésorerie (1) - (2) :	3 808
- <i>abondement de la trésorerie fléchée</i>	63	- <i>prélèvement de la trésorerie fléchée</i>	3 871
- <i>abondement de la trésorerie non fléchée</i>		- <i>prélèvement de la trésorerie non fléchée</i>	
Total des besoins	3 808	Total des financements	3 808

DEPENSES PAR DESTINATION

Avertissement : les dépenses 2024 présentées par destination n'incluent pas les charges non décaissables comme les amortissements et provisions pour risques et charges.

(en milliers d'euros)

Destination	Personnel		Fonctionnement		Intervention		Investissement		Total	
	AE	CP	AE	CP	AE	CP	AE	CP	AE	CP
Enseignement/international/Support	19 961	19 961	4 853	5 537	770	770	6 820	8 459	32 404	34 728
Recherche	450	450	280	280					729	729
Total	20 411	20 411	5 133	5 817	770	770	6 820	8 459	33 133	35 457

OPÉRATEUR

ENSMIS - Ecole nationale supérieure des métiers de l'image et du son

Opérateur rattaché au programme 361 « Transmission des savoirs et démocratisation de la culture » de la mission « Culture »

COMPTE DE RESULTAT

(en milliers d'euros)

Charges	Budget Initial 2024	Produits	Budget Initial 2024
Personnel <i>dont contributions employeur au CAS pensions</i>	7 694 65	Subventions de l'Etat - subventions pour charges de service public - crédits d'intervention (transfert)	9 909 9 909
Fonctionnement autre que les charges de personnel	5 594	Fiscalité affectée	
Intervention (le cas échéant)		Autres subventions	871
Opérations d'ordre (incluses dans fonctionnement et/ou intervention) <i>dont dotations aux amortissements et provisions</i> <i>dont valeur nette comptable des éléments d'actifs cédés</i>	700 700	Autres produits dont reprises aux amortissements et provisions dont produits de cession d'éléments d'actif dont quote-part reprise au résultat des financements rattachés à des actifs	2 466 690
Total des charges	13 288	Total des produits	13 246
Résultat : bénéfice		Résultat : perte	42
Total : équilibre du CR	13 288	Total : équilibre du CR	13 288

ÉVOLUTION DE LA SITUATION PATRIMONIALE

(en milliers d'euros)

Emplois	Budget Initial 2024	Ressources	Budget Initial 2024
Insuffisance d'autofinancement	32	Capacité d'autofinancement	
Investissement	395	Financement de l'actif par l'Etat Financement de l'actif par les tiers autres que l'Etat Autres ressources	426
Remboursement des dettes financières		Augmentation des dettes financières	
Total	428	Total des ressources	426
Augmentation du fonds de roulement		Diminution du fonds de roulement	2

AUTORISATIONS BUDGETAIRES

(en milliers d'euros)

Dépenses	Autorisations d'engagement	Crédits de paiement	Recettes	
Personnel <i>dont contribution employeur au CAS Pensions</i>	8 859 65	8 859 65	Recettes globalisées :	14 732
Fonctionnement	4 756	4 756	– subvention pour charges de service public	
Intervention			– subvention pour charges d'investissement	12 222
Investissement	1 447	1 297	– autres financements de l'État	
			– fiscalité affectée	500
			– autres financements publics	2 009
			– recettes propres	
			Recettes fléchées :	
			– subvention pour charges d'investissement fléchée	
			– financements de l'État fléchés	
			– autres financements publics fléchés	
			– recettes propres fléchées	
Total des dépenses	15 062	14 912	Total des recettes	14 732
Solde budgétaire (excédent)			Solde budgétaire (déficit)	181

ÉQUILIBRE FINANCIER

(en milliers d'euros)

Besoins	Budget Initial 2024	Financement	Budget Initial 2024
Solde budgétaire (déficit)	181	Solde budgétaire (excédent)	
Remboursements d'emprunts (capital), nouveaux prêts (capital), dépôts et cautionnements		Nouveaux emprunts (capital), remboursements de prêts (capital), dépôts et cautionnements	
Opérations au nom et pour le compte de tiers		Opérations au nom et pour le compte de tiers	
Autres décaissements non budgétaires		Autres encaissements non budgétaires	
Sous-total des opérations ayant un impact négatif sur la trésorerie de l'organisme (1)	181	Sous-total des opérations ayant un impact positif sur la trésorerie de l'organisme (2)	
Abondement de la trésorerie (2) - (1) :		Prélèvement de la trésorerie (1) - (2) :	181
– abondement de la trésorerie fléchée		– prélèvement de la trésorerie fléchée	181
– abondement de la trésorerie non fléchée		– prélèvement de la trésorerie non fléchée	
Total des besoins	181	Total des financements	181

DEPENSES PAR DESTINATION

Avertissement : les dépenses 2024 présentées par destination n'incluent pas les charges non décaissables comme les amortissements et provisions pour risques et charges.

(en milliers d'euros)

Destination	Personnel		Fonctionnement		Intervention		Investissement		Total	
	AE	CP	AE	CP	AE	CP	AE	CP	AE	CP
Enseignements, services communs et pédagogiques	3 039	3 039	1 296	1 296			545	545	4 880	4 880
Fonctions supports	5 701	5 701	3 338	3 338			902	752	9 941	9 791
Recherche	24	24	30	30					54	54
Valorisation et diffusion culturelles Démocratisation	96	96	92	92					188	188
Total	8 859	8 859	4 756	4 756			1 447	1 297	15 062	14 912

OPÉRATEUR

ENSPolice - Ecole nationale supérieure de la police

Opérateur rattaché au programme 176 « Police nationale » de la mission « Sécurités »

COMPTE DE RESULTAT

(en milliers d'euros)

Charges	Budget Initial 2024	Produits	Budget Initial 2024
Personnel <i>dont contributions employeur au CAS pensions</i>	20 832 6 105	Subventions de l'Etat - subventions pour charges de service public - crédits d'intervention (transfert)	30 500 30 500
Fonctionnement autre que les charges de personnel	13 900	Fiscalité affectée	
Intervention (le cas échéant)		Autres subventions	380
Opérations d'ordre (inclues dans fonctionnement et/ou intervention) <i>dont dotations aux amortissements et provisions</i> <i>dont valeur nette comptable des éléments d'actifs cédés</i>	1 400 1 400	Autres produits dont reprises aux amortissements et provisions dont produits de cession d'éléments d'actif dont quote-part reprise au résultat des financements rattachés à des actifs	2 349 8 740
Total des charges	34 732	Total des produits	33 229
Résultat : bénéfice		Résultat : perte	1 503
Total : équilibre du CR	34 732	Total : équilibre du CR	34 732

ÉVOLUTION DE LA SITUATION PATRIMONIALE

(en milliers d'euros)

Emplois	Budget Initial 2024	Ressources	Budget Initial 2024
Insuffisance d'autofinancement	851	Capacité d'autofinancement	
Investissement	5 000	Financement de l'actif par l'Etat	
		Financement de l'actif par les tiers autres que l'Etat	
		Autres ressources	2 000
Remboursement des dettes financières		Augmentation des dettes financières	
Total	5 851	Total des ressources	2 000
Augmentation du fonds de roulement		Diminution du fonds de roulement	3 851

AUTORISATIONS BUDGETAIRES

(en milliers d'euros)

Dépenses	Autorisations d'engagement	Crédits de paiement	Recettes	
Personnel	20 832	20 832	Recettes globalisées :	34 101
<i>dont contribution employeur au CAS Pensions</i>	<i>6 105</i>	<i>6 105</i>	– subvention pour charges de service public	30 500
Fonctionnement	11 560	12 500	– subvention pour charges d'investissement	
Intervention			– autres financements de l'État	2 000
Investissement	3 255	5 000	– fiscalité affectée	
			– autres financements publics	
			– recettes propres	1 601
			Recettes fléchées :	380
			– subvention pour charges d'investissement fléchée	
			– financements de l'État fléchés	358
			– autres financements publics fléchés	22
			– recettes propres fléchées	
Total des dépenses	35 647	38 332	Total des recettes	34 481
Solde budgétaire (excédent)			Solde budgétaire (déficit)	3 851

ÉQUILIBRE FINANCIER

(en milliers d'euros)

Besoins	Budget Initial 2024	Financement	Budget Initial 2024
Solde budgétaire (déficit)	3 851	Solde budgétaire (excédent)	
Remboursements d'emprunts (capital), nouveaux prêts (capital), dépôts et cautionnements		Nouveaux emprunts (capital), remboursements de prêts (capital), dépôts et cautionnements	
Opérations au nom et pour le compte de tiers		Opérations au nom et pour le compte de tiers	
Autres décaissements non budgétaires		Autres encaissements non budgétaires	
Sous-total des opérations ayant un impact négatif sur la trésorerie de l'organisme (1)	3 851	Sous-total des opérations ayant un impact positif sur la trésorerie de l'organisme (2)	
Abondement de la trésorerie (2) - (1) :		Prélèvement de la trésorerie (1) - (2) :	3 851
- <i>abondement de la trésorerie fléchée</i>		- <i>prélèvement de la trésorerie fléchée</i>	3 851
- <i>abondement de la trésorerie non fléchée</i>		- <i>prélèvement de la trésorerie non fléchée</i>	
Total des besoins	3 851	Total des financements	3 851

DEPENSES PAR DESTINATION

Avertissement : les dépenses 2024 présentées par destination n'incluent pas les charges non décaissables comme les amortissements et provisions pour risques et charges.

(en milliers d'euros)

Destination	Personnel		Fonctionnement		Intervention		Investissement		Total	
	AE	CP	AE	CP	AE	CP	AE	CP	AE	CP
Administration	1 923	1 923	81	81					2 004	2 004
Classe Prépa talents du service public			358	358					358	358
Formations	10 362	10 362	3 940	3 940					14 302	14 302
Recherche	697	697	155	155					852	852
Soutien et logistique	7 850	7 850	7 026	7 966			3 255	5 000	18 131	20 816
Total	20 832	20 832	11 560	12 500			3 255	5 000	35 647	38 332

OPÉRATEUR

ENSTA Bretagne - Ecole nationale supérieure de techniques avancées Bretagne

Opérateur rattaché au programme 144 « Environnement et prospective de la politique de défense » de la mission « Défense »

COMPTE DE RESULTAT

(en milliers d'euros)

Charges	Budget Initial 2024	Produits	Budget Initial 2024
Personnel <i>dont contributions employeur au CAS pensions</i>	18 505 2 035	Subventions de l'Etat - subventions pour charges de service public - crédits d'intervention (transfert)	17 141 17 141
Fonctionnement autre que les charges de personnel	9 000	Fiscalité affectée	30
Intervention (le cas échéant)		Autres subventions	3 626
Opérations d'ordre (incluses dans fonctionnement et/ou intervention) <i>dont dotations aux amortissements et provisions</i> <i>dont valeur nette comptable des éléments d'actifs cédés</i>	2 650 2 650	Autres produits dont reprises aux amortissements et provisions dont produits de cession d'éléments d'actif dont quote-part reprise au résultat des financements rattachés à des actifs	6 709 1 600
Total des charges	27 506	Total des produits	27 506
Résultat : bénéfice		Résultat : perte	
Total : équilibre du CR	27 506	Total : équilibre du CR	27 506

ÉVOLUTION DE LA SITUATION PATRIMONIALE

(en milliers d'euros)

Emplois	Budget Initial 2024	Ressources	Budget Initial 2024
Insuffisance d'autofinancement		Capacité d'autofinancement	1 050
Investissement	6 297	Financement de l'actif par l'Etat	3 526
		Financement de l'actif par les tiers autres que l'Etat	850
		Autres ressources	
Remboursement des dettes financières		Augmentation des dettes financières	
Total	6 297	Total des ressources	5 426
Augmentation du fonds de roulement		Diminution du fonds de roulement	871

AUTORISATIONS BUDGETAIRES

(en milliers d'euros)

Dépenses	Autorisations d'engagement	Crédits de paiement	Recettes	
Personnel <i>dont contribution employeur au CAS Pensions</i>	9 623 2 035	9 623 2 035	Recettes globalisées :	25 261
Fonctionnement	3 325	3 325	– subvention pour charges de service public	17 141
Intervention			– subvention pour charges d'investissement	
Investissement	1 812	3 799	– autres financements de l'État	2 644
			– fiscalité affectée	30
			– autres financements publics	983
			– recettes propres	4 464
Enveloppe recherche :	12 701	14 556	Recettes fléchées :	4 601
– Personnel	8 883	8 883	– subvention pour charges d'investissement fléchée	
– Fonctionnement	3 175	3 175	– financements de l'État fléchés	3 526
– Investissement	644	2 498	– autres financements publics fléchés	850
			– recettes propres fléchées	225
Total des dépenses	27 461	31 303	Total des recettes	29 862
Solde budgétaire (excédent)			Solde budgétaire (déficit)	1 441

ÉQUILIBRE FINANCIER

(en milliers d'euros)

Besoins	Budget Initial 2024	Financement	Budget Initial 2024
Solde budgétaire (déficit)	1 441	Solde budgétaire (excédent)	
Remboursements d'emprunts (capital), nouveaux prêts (capital), dépôts et cautionnements		Nouveaux emprunts (capital), remboursements de prêts (capital), dépôts et cautionnements	
Opérations au nom et pour le compte de tiers	450	Opérations au nom et pour le compte de tiers	800
Autres décaissements non budgétaires	200	Autres encaissements non budgétaires	200
Sous-total des opérations ayant un impact négatif sur la trésorerie de l'organisme (1)	2 091	Sous-total des opérations ayant un impact positif sur la trésorerie de l'organisme (2)	1 000
Abondement de la trésorerie (2) - (1) :		Prélèvement de la trésorerie (1) - (2) :	1 091
– abondement de la trésorerie fléchée		– prélèvement de la trésorerie fléchée	84
– abondement de la trésorerie non fléchée		– prélèvement de la trésorerie non fléchée	1 007
Total des besoins	2 091	Total des financements	2 091

DEPENSES PAR DESTINATION

Avertissement : les dépenses 2024 présentées par destination n'incluent pas les charges non décaissables comme les amortissements et provisions pour risques et charges.

(en milliers d'euros)

Destination	Personnel		Fonctionnement		Intervention		Investissement		Total	
	AE	CP	AE	CP	AE	CP	AE	CP	AE	CP
Formation	5 922	5 922	1 870	1 870			1 174	1 181	8 966	8 973
Recherche	8 883	8 883	3 175	3 175			644	2 498	12 701	14 556
Soutien	3 701	3 701	745	745			556	1 430	5 002	5 876
Vie étudiante			710	710			82	1 188	792	1 898
Total	18 505	18 505	6 500	6 500			2 456	6 297	27 461	31 303

OPÉRATEUR

ENSTA Paris - Ecole nationale supérieure de techniques avancées

Opérateur rattaché au programme 144 « Environnement et prospective de la politique de défense » de la mission « Défense »

COMPTE DE RESULTAT

(en milliers d'euros)

Charges	Budget Initial 2024	Produits	Budget Initial 2024
Personnel <i>dont contributions employeur au CAS pensions</i>	19 581 1 803	Subventions de l'Etat - subventions pour charges de service public - crédits d'intervention (transfert)	19 777 19 777
Fonctionnement autre que les charges de personnel	13 029	Fiscalité affectée	37
Intervention (le cas échéant)		Autres subventions	4 400
Opérations d'ordre (incluses dans fonctionnement et/ou intervention) <i>dont dotations aux amortissements et provisions</i> <i>dont valeur nette comptable des éléments d'actifs cédés</i>	4 273 4 269 5	Autres produits dont reprises aux amortissements et provisions dont produits de cession d'éléments d'actif dont quote-part reprise au résultat des financements rattachés à des actifs	8 101 29 2 800
Total des charges	32 610	Total des produits	32 315
Résultat : bénéfice		Résultat : perte	295
Total : équilibre du CR	32 610	Total : équilibre du CR	32 610

ÉVOLUTION DE LA SITUATION PATRIMONIALE

(en milliers d'euros)

Emplois	Budget Initial 2024	Ressources	Budget Initial 2024
Insuffisance d'autofinancement		Capacité d'autofinancement	1 149
Investissement	3 783	Financement de l'actif par l'Etat	974
		Financement de l'actif par les tiers autres que l'Etat	
		Autres ressources	1 307
Remboursement des dettes financières		Augmentation des dettes financières	
Total	3 783	Total des ressources	3 431
Augmentation du fonds de roulement		Diminution du fonds de roulement	352

AUTORISATIONS BUDGETAIRES

(en milliers d'euros)

Dépenses	Autorisations d'engagement	Crédits de paiement	Recettes	
Personnel	12 336	12 336	Recettes globalisées :	25 188
<i>dont contribution employeur au CAS Pensions</i>	<i>1 803</i>	<i>1 803</i>	– subvention pour charges de service public	19 777
Fonctionnement	5 766	5 516	– subvention pour charges d'investissement	
Intervention			– autres financements de l'État	974
Investissement	2 467	2 322	– fiscalité affectée	37
			– autres financements publics	
			– recettes propres	4 400
Enveloppe recherche :	13 165	11 946	Recettes fléchées :	6 580
– Personnel	7 245	7 245	– subvention pour charges d'investissement fléchée	
– Fonctionnement	3 386	3 240	– financements de l'État fléchés	
– Investissement	2 534	1 461	– autres financements publics fléchés	
			– recettes propres fléchées	6 580
Total des dépenses	33 734	32 120	Total des recettes	31 768
Solde budgétaire (excédent)			Solde budgétaire (déficit)	352

ÉQUILIBRE FINANCIER

(en milliers d'euros)

Besoins	Budget Initial 2024	Financement	Budget Initial 2024
Solde budgétaire (déficit)	352	Solde budgétaire (excédent)	
Remboursements d'emprunts (capital), nouveaux prêts (capital), dépôts et cautionnements		Nouveaux emprunts (capital), remboursements de prêts (capital), dépôts et cautionnements	
Opérations au nom et pour le compte de tiers	77	Opérations au nom et pour le compte de tiers	121
Autres décaissements non budgétaires		Autres encaissements non budgétaires	
Sous-total des opérations ayant un impact négatif sur la trésorerie de l'organisme (1)	429	Sous-total des opérations ayant un impact positif sur la trésorerie de l'organisme (2)	121
Abondement de la trésorerie (2) - (1) :		Prélèvement de la trésorerie (1) - (2) :	308
- <i>abondement de la trésorerie fléchée</i>		- <i>prélèvement de la trésorerie fléchée</i>	33
- <i>abondement de la trésorerie non fléchée</i>		- <i>prélèvement de la trésorerie non fléchée</i>	274
Total des besoins	429	Total des financements	429

DEPENSES PAR DESTINATION

Avertissement : les dépenses 2024 présentées par destination n'incluent pas les charges non décaissables comme les amortissements et provisions pour risques et charges.

(en milliers d'euros)

Destination	Personnel		Fonctionnement		Intervention		Investissement		Total	
	AE	CP	AE	CP	AE	CP	AE	CP	AE	CP
ENSEIGNEMENT	6 658	6 658	3 112	2 977			1 480	1 378	11 249	11 012
RECHERCHE	7 245	7 245	3 386	3 240			2 534	1 461	13 165	11 946
SUPPORT	4 504	4 504	2 105	2 014			987	944	7 595	7 462
VIE ETUDIANTE	1 175	1 175	549	525					1 724	1 700
Total	19 581	19 581	9 152	8 756			5 001	3 783	33 734	32 120

OPÉRATEUR

ENTPE - Ecole nationale des travaux publics de l'Etat

Opérateur rattaché au programme 217 « Conduite et pilotage des politiques de l'écologie, du développement et de la mobilité durables » de la mission « Écologie, développement et mobilité durables »

COMPTE DE RESULTAT

(en milliers d'euros)

Charges	Budget Initial 2024	Produits	Budget Initial 2024
Personnel <i>dont contributions employeur au CAS pensions</i>	18 778 3 968	Subventions de l'Etat - subventions pour charges de service public - crédits d'intervention (transfert)	23 967 23 967
Fonctionnement autre que les charges de personnel	9 122	Fiscalité affectée	
Intervention (le cas échéant)		Autres subventions	1 992
Opérations d'ordre (incluses dans fonctionnement et/ou intervention) <i>dont dotations aux amortissements et provisions</i> <i>dont valeur nette comptable des éléments d'actifs cédés</i>	2 650 2 650	Autres produits dont reprises aux amortissements et provisions dont produits de cession d'éléments d'actif dont quote-part reprise au résultat des financements rattachés à des actifs	2 914 1 100
Total des charges	27 900	Total des produits	28 872
Résultat : bénéfice	973	Résultat : perte	
Total : équilibre du CR	28 872	Total : équilibre du CR	28 872

ÉVOLUTION DE LA SITUATION PATRIMONIALE

(en milliers d'euros)

Emplois	Budget Initial 2024	Ressources	Budget Initial 2024
Insuffisance d'autofinancement		Capacité d'autofinancement	2 523
Investissement	2 879	Financement de l'actif par l'Etat	945
		Financement de l'actif par les tiers autres que l'Etat	300
		Autres ressources	
Remboursement des dettes financières	78	Augmentation des dettes financières	
Total	2 957	Total des ressources	3 768
Augmentation du fonds de roulement	811	Diminution du fonds de roulement	

AUTORISATIONS BUDGETAIRES

(en milliers d'euros)

Dépenses	Autorisations d'engagement	Crédits de paiement	Recettes	
Personnel	11 246	11 246	Recettes globalisées :	26 527
<i>dont contribution employeur au CAS Pensions</i>	3 968	3 968	– subvention pour charges de service public	23 967
Fonctionnement	5 746	5 497	– subvention pour charges d'investissement	
Intervention			– autres financements de l'État	945
Investissement	4 774	2 832	– fiscalité affectée	
			– autres financements publics	
			– recettes propres	1 616
Enveloppe recherche :	9 057	9 186	Recettes fléchées :	2 014
– Personnel	7 532	7 532	– subvention pour charges d'investissement fléchée	
– Fonctionnement	975	975	– financements de l'État fléchés	
– Investissement	550	679	– autres financements publics fléchés	2 014
			– recettes propres fléchées	
Total des dépenses	30 823	28 761	Total des recettes	28 541
Solde budgétaire (excédent)			Solde budgétaire (déficit)	219

ÉQUILIBRE FINANCIER

(en milliers d'euros)

Besoins	Budget Initial 2024	Financement	Budget Initial 2024
Solde budgétaire (déficit)	219	Solde budgétaire (excédent)	
Remboursements d'emprunts (capital), nouveaux prêts (capital), dépôts et cautionnements	78	Nouveaux emprunts (capital), remboursements de prêts (capital), dépôts et cautionnements	
Opérations au nom et pour le compte de tiers	246	Opérations au nom et pour le compte de tiers	58
Autres décaissements non budgétaires		Autres encaissements non budgétaires	
Sous-total des opérations ayant un impact négatif sur la trésorerie de l'organisme (1)	543	Sous-total des opérations ayant un impact positif sur la trésorerie de l'organisme (2)	58
Abondement de la trésorerie (2) - (1) :		Prélèvement de la trésorerie (1) - (2) :	485
– abondement de la trésorerie fléchée		– prélèvement de la trésorerie fléchée	1 218
– abondement de la trésorerie non fléchée	733	– prélèvement de la trésorerie non fléchée	
Total des besoins	543	Total des financements	543

DEPENSES PAR DESTINATION

Avertissement : les dépenses 2024 présentées par destination n'incluent pas les charges non décaissables comme les amortissements et provisions pour risques et charges.

(en milliers d'euros)

Destination	Personnel		Fonctionnement		Intervention		Investissement		Total	
	AE	CP	AE	CP	AE	CP	AE	CP	AE	CP
Diffusion des connaissances	277	277	180	180					457	457
Enseignement	4 705	4 705	1 609	1 609			190	190	6 504	6 504
Recherche	7 532	7 532	975	975			550	679	9 057	9 186
Soutien-support	6 264	6 264	3 957	3 708			4 584	2 642	14 805	12 614
Total	18 778	18 778	6 721	6 472			5 324	3 511	30 823	28 761

OPÉRATEUR

EPAURIF - Etablissement public d'aménagement universitaire de la région Ile-de-France

Opérateur rattaché au programme 150 « Formations supérieures et recherche universitaire » de la mission « Recherche et enseignement supérieur »

COMPTE DE RESULTAT

(en milliers d'euros)

Charges	Budget Initial 2024	Produits	Budget Initial 2024
Personnel <i>dont contributions employeur au CAS pensions</i>	7 108 460	Subventions de l'Etat - subventions pour charges de service public - crédits d'intervention (transfert)	7 594 7 594
Fonctionnement autre que les charges de personnel	3 186	Fiscalité affectée	
Intervention (le cas échéant)		Autres subventions	1 187
Opérations d'ordre (incluses dans fonctionnement et/ou intervention) <i>dont dotations aux amortissements et provisions</i> <i>dont valeur nette comptable des éléments d'actifs cédés</i>	125 125	Autres produits dont reprises aux amortissements et provisions dont produits de cession d'éléments d'actif dont quote-part reprise au résultat des financements rattachés à des actifs	560
Total des charges	10 294	Total des produits	8 781
Résultat : bénéfice		Résultat : perte	1 513
Total : équilibre du CR	10 294	Total : équilibre du CR	10 294

ÉVOLUTION DE LA SITUATION PATRIMONIALE

(en milliers d'euros)

Emplois	Budget Initial 2024	Ressources	Budget Initial 2024
Insuffisance d'autofinancement	1 948	Capacité d'autofinancement	
Investissement	675	Financement de l'actif par l'Etat	
		Financement de l'actif par les tiers autres que l'Etat	
		Autres ressources	215
Remboursement des dettes financières		Augmentation des dettes financières	
Total	2 623	Total des ressources	215
Augmentation du fonds de roulement		Diminution du fonds de roulement	2 408

AUTORISATIONS BUDGETAIRES

(en milliers d'euros)

Dépenses	Autorisations d'engagement	Crédits de paiement	Recettes	
Personnel <i>dont contribution employeur au CAS Pensions</i>	7 108 460	7 108 460	Recettes globalisées :	8 319 7 594
Fonctionnement	1 830	3 054	– subvention pour charges de service public	
Intervention			– subvention pour charges d'investissement	
Investissement			– autres financements de l'État	
			– fiscalité affectée	
			– autres financements publics	
			– recettes propres	725
			Recettes fléchées :	
			– subvention pour charges d'investissement fléchée	
			– financements de l'État fléchés	
			– autres financements publics fléchés	
			– recettes propres fléchées	
Total des dépenses	8 938	10 162	Total des recettes	8 319
Solde budgétaire (excédent)			Solde budgétaire (déficit)	1 843

ÉQUILIBRE FINANCIER

(en milliers d'euros)

Besoins	Budget Initial 2024	Financement	Budget Initial 2024
Solde budgétaire (déficit)	1 843	Solde budgétaire (excédent)	
Remboursements d'emprunts (capital), nouveaux prêts (capital), dépôts et cautionnements		Nouveaux emprunts (capital), remboursements de prêts (capital), dépôts et cautionnements	
Opérations au nom et pour le compte de tiers	124 778	Opérations au nom et pour le compte de tiers	160 296
Autres décaissements non budgétaires		Autres encaissements non budgétaires	
Sous-total des opérations ayant un impact négatif sur la trésorerie de l'organisme (1)	126 621	Sous-total des opérations ayant un impact positif sur la trésorerie de l'organisme (2)	160 296
Abondement de la trésorerie (2) - (1) :	33 675	Prélèvement de la trésorerie (1) - (2) :	
- abondement de la trésorerie fléchée		- prélèvement de la trésorerie fléchée	
- abondement de la trésorerie non fléchée	33 675	- prélèvement de la trésorerie non fléchée	
Total des besoins	160 296	Total des financements	160 296

DEPENSES PAR DESTINATION

Avertissement : les dépenses 2024 présentées par destination n'incluent pas les charges non décaissables comme les amortissements et provisions pour risques et charges.

(en milliers d'euros)

Destination	Personnel		Fonctionnement		Intervention		Investissement		Total	
	AE	CP	AE	CP	AE	CP	AE	CP	AE	CP
Autres moyens généraux			372	514					372	514
Etudes générales et conseil			140	170					140	170
Immobilier			946	1 983					946	1 983
Ressources humaines	7 108	7 108	372	388					7 480	7 496
Total	7 108	7 108	1 830	3 054					8 938	10 162

OPÉRATEUR

EPCCSL - Etablissement public Cité de la céramique - Sèvres et Limoges

Opérateur rattaché au programme 131 « Création » de la mission « Culture »

COMPTE DE RESULTAT

(en milliers d'euros)

Charges	Budget Initial 2024	Produits	Budget Initial 2024
Personnel <i>dont contributions employeur au CAS pensions</i>	3 086 27	Subventions de l'Etat - subventions pour charges de service public - crédits d'intervention (transfert)	5 691 5 691
Fonctionnement autre que les charges de personnel	5 680	Fiscalité affectée	
Intervention (le cas échéant)		Autres subventions	
Opérations d'ordre (incluses dans fonctionnement et/ou intervention) <i>dont dotations aux amortissements et provisions</i> <i>dont valeur nette comptable des éléments d'actifs cédés</i>	530 530	Autres produits dont reprises aux amortissements et provisions dont produits de cession d'éléments d'actif dont quote-part reprise au résultat des financements rattachés à des actifs	2 579 430
Total des charges	8 766	Total des produits	8 270
Résultat : bénéfice		Résultat : perte	495
Total : équilibre du CR	8 766	Total : équilibre du CR	8 766

ÉVOLUTION DE LA SITUATION PATRIMONIALE

(en milliers d'euros)

Emplois	Budget Initial 2024	Ressources	Budget Initial 2024
Insuffisance d'autofinancement	395	Capacité d'autofinancement	
Investissement	2 951	Financement de l'actif par l'Etat Financement de l'actif par les tiers autres que l'Etat Autres ressources	576 740
Remboursement des dettes financières		Augmentation des dettes financières	
Total	3 346	Total des ressources	1 316
Augmentation du fonds de roulement		Diminution du fonds de roulement	2 030

AUTORISATIONS BUDGETAIRES

(en milliers d'euros)

Dépenses	Autorisations d'engagement	Crédits de paiement	Recettes	
Personnel <i>dont contribution employeur au CAS Pensions</i>	3 126 27	3 126 27	Recettes globalisées :	8 213 6 268
Fonctionnement	5 035	4 879	– subvention pour charges de service public	
Intervention			– subvention pour charges d'investissement	
Investissement	3 049	2 851	– autres financements de l'État	
			– fiscalité affectée	
			– autres financements publics	
			– recettes propres	1 945
			Recettes fléchées :	544
			– subvention pour charges d'investissement fléchée	
			– financements de l'État fléchés	340
			– autres financements publics fléchés	
			– recettes propres fléchées	204
Total des dépenses	11 209	10 856	Total des recettes	8 757
Solde budgétaire (excédent)			Solde budgétaire (déficit)	2 099

ÉQUILIBRE FINANCIER

(en milliers d'euros)

Besoins	Budget Initial 2024	Financement	Budget Initial 2024
Solde budgétaire (déficit)	2 099	Solde budgétaire (excédent)	
Remboursements d'emprunts (capital), nouveaux prêts (capital), dépôts et cautionnements		Nouveaux emprunts (capital), remboursements de prêts (capital), dépôts et cautionnements	
Opérations au nom et pour le compte de tiers		Opérations au nom et pour le compte de tiers	
Autres décaissements non budgétaires	595	Autres encaissements non budgétaires	775
Sous-total des opérations ayant un impact négatif sur la trésorerie de l'organisme (1)	2 694	Sous-total des opérations ayant un impact positif sur la trésorerie de l'organisme (2)	775
Abondement de la trésorerie (2) - (1) :		Prélèvement de la trésorerie (1) - (2) :	1 919
- abondement de la trésorerie fléchée		- prélèvement de la trésorerie fléchée	408
- abondement de la trésorerie non fléchée		- prélèvement de la trésorerie non fléchée	1 510
Total des besoins	2 694	Total des financements	2 694

DEPENSES PAR DESTINATION

Avertissement : les dépenses 2024 présentées par destination n'incluent pas les charges non décaissables comme les amortissements et provisions pour risques et charges.

(en milliers d'euros)

Destination	Personnel		Fonctionnement		Intervention		Investissement		Total	
	AE	CP	AE	CP	AE	CP	AE	CP	AE	CP
Bâtiments et domaines			1 344	1 774			2 149	2 015	3 494	3 789
Collections			1 353	730			421	231	1 774	961
Fonctions support	3 126	3 126	962	961			126	133	4 215	4 220
Production culturelle			288	234					288	234
Production et commercialisation de porcelaine			859	859			352	450	1 210	1 309
Publics			229	321				22	229	344
Total	3 126	3 126	5 035	4 879			3 049	2 851	11 209	10 856

OPÉRATEUR

EPCMPP - Etablissement public de la Cité de la musique - Philharmonie de Paris

Opérateur rattaché au programme 131 « Création » de la mission « Culture »

COMPTE DE RESULTAT

(en milliers d'euros)

Charges	Budget Initial 2024	Produits	Budget Initial 2024
Personnel <i>dont contributions employeur au CAS pensions</i>	55 208 186	Subventions de l'Etat - subventions pour charges de service public - crédits d'intervention (transfert)	45 318 45 318
Fonctionnement autre que les charges de personnel	65 523	Fiscalité affectée	
Intervention (le cas échéant)		Autres subventions	16 463
Opérations d'ordre (incluses dans fonctionnement et/ou intervention) <i>dont dotations aux amortissements et provisions</i> <i>dont valeur nette comptable des éléments d'actifs cédés</i>	13 050 13 050	Autres produits dont reprises aux amortissements et provisions dont produits de cession d'éléments d'actif dont quote-part reprise au résultat des financements rattachés à des actifs	53 518 400 12 250
Total des charges	120 730	Total des produits	115 298
Résultat : bénéfice		Résultat : perte	5 432
Total : équilibre du CR	120 730	Total : équilibre du CR	120 730

ÉVOLUTION DE LA SITUATION PATRIMONIALE

(en milliers d'euros)

Emplois	Budget Initial 2024	Ressources	Budget Initial 2024
Insuffisance d'autofinancement	5 032	Capacité d'autofinancement	
Investissement	9 893	Financement de l'actif par l'Etat	4 316
		Financement de l'actif par les tiers autres que l'Etat	12 076
		Autres ressources	916
Remboursement des dettes financières	15 951	Augmentation des dettes financières	
Total	30 876	Total des ressources	17 308
Augmentation du fonds de roulement		Diminution du fonds de roulement	13 568

AUTORISATIONS BUDGETAIRES

(en milliers d'euros)

Dépenses	Autorisations d'engagement	Crédits de paiement	Recettes	
Personnel	55 784	55 784	Recettes globalisées :	93 534
<i>dont contribution employeur au CAS Pensions</i>	<i>186</i>	<i>186</i>	– subvention pour charges de service public	44 327
Fonctionnement	49 841	52 433	– subvention pour charges d'investissement	
Intervention			– autres financements de l'État	149
Investissement	7 461	21 969	– fiscalité affectée	
			– autres financements publics	11 393
			– recettes propres	37 665
			Recettes fléchées :	24 013
			– subvention pour charges d'investissement fléchée	
			– financements de l'État fléchés	3 757
			– autres financements publics fléchés	16 196
			– recettes propres fléchées	4 060
Total des dépenses	113 085	130 185	Total des recettes	117 547
Solde budgétaire (excédent)			Solde budgétaire (déficit)	12 638

ÉQUILIBRE FINANCIER

(en milliers d'euros)

Besoins	Budget Initial 2024	Financement	Budget Initial 2024
Solde budgétaire (déficit)	12 638	Solde budgétaire (excédent)	
Remboursements d'emprunts (capital), nouveaux prêts (capital), dépôts et cautionnements	3 875	Nouveaux emprunts (capital), remboursements de prêts (capital), dépôts et cautionnements	2 000
Opérations au nom et pour le compte de tiers	6 200	Opérations au nom et pour le compte de tiers	12 930
Autres décaissements non budgétaires		Autres encaissements non budgétaires	
Sous-total des opérations ayant un impact négatif sur la trésorerie de l'organisme (1)	22 713	Sous-total des opérations ayant un impact positif sur la trésorerie de l'organisme (2)	14 930
Abondement de la trésorerie (2) - (1) :		Prélèvement de la trésorerie (1) - (2) :	7 783
- <i>abondement de la trésorerie fléchée</i>		- <i>prélèvement de la trésorerie fléchée</i>	5 421
- <i>abondement de la trésorerie non fléchée</i>		- <i>prélèvement de la trésorerie non fléchée</i>	2 362
Total des besoins	22 713	Total des financements	22 713

DEPENSES PAR DESTINATION

Avertissement : les dépenses 2024 présentées par destination n'incluent pas les charges non décaissables comme les amortissements et provisions pour risques et charges.

(en milliers d'euros)

Destination	Personnel		Fonctionnement		Intervention		Investissement		Total	
	AE	CP	AE	CP	AE	CP	AE	CP	AE	CP
Concerts et spectacles	24 360	24 360	17 593	17 593				177	41 952	42 130
Éditions, informations et Ressources numériques	2 200	2 200	882	956			102	122	3 184	3 278
Éducation artistique et culturelle - Médiation	9 001	9 001	6 865	5 668			30	30	15 896	14 699
Fonctions support (TOM)	13 851	13 851	21 073	24 874			6 416	20 964	41 340	59 689
Musées et expositions temporaires	5 377	5 377	2 313	2 227			913	676	8 603	8 279
Valorisation culturelle et commerciale Valorisation culturelle et commerciale v	995	995	1 116	1 116					2 111	2 111
Total	55 784	55 784	49 841	52 433			7 461	21 969	113 085	130 185

OPÉRATEUR**EPIDE - Etablissement pour l'insertion dans l'emploi**

Opérateur rattaché au programme 102 « Accès et retour à l'emploi » de la mission « Travail, emploi et administration des ministères sociaux »

COMPTE DE RESULTAT

(en milliers d'euros)

Charges	Budget Initial 2024	Produits	Budget Initial 2024
Personnel <i>dont contributions employeur au CAS pensions</i>	55 099 975	Subventions de l'Etat - subventions pour charges de service public - crédits d'intervention (transfert)	114 029 114 029
Fonctionnement autre que les charges de personnel	71 202	Fiscalité affectée	
Intervention (le cas échéant)	14 466	Autres subventions	13 940
Opérations d'ordre (incluses dans fonctionnement et/ou intervention) <i>dont dotations aux amortissements et provisions</i> <i>dont valeur nette comptable des éléments d'actifs cédés</i>	12 900 12 900	Autres produits dont reprises aux amortissements et provisions dont produits de cession d'éléments d'actif dont quote-part reprise au résultat des financements rattachés à des actifs	12 617 8 600 2 659
Total des charges	140 766	Total des produits	140 586
Résultat : bénéfice		Résultat : perte	181
Total : équilibre du CR	140 766	Total : équilibre du CR	140 766

ÉVOLUTION DE LA SITUATION PATRIMONIALE

(en milliers d'euros)

Emplois	Budget Initial 2024	Ressources	Budget Initial 2024
Insuffisance d'autofinancement		Capacité d'autofinancement	1 460
Investissement	32 131	Financement de l'actif par l'Etat Financement de l'actif par les tiers autres que l'Etat Autres ressources	16 949
Remboursement des dettes financières		Augmentation des dettes financières	
Total	32 131	Total des ressources	18 409
Augmentation du fonds de roulement		Diminution du fonds de roulement	13 722

AUTORISATIONS BUDGETAIRES

(en milliers d'euros)

Dépenses	Autorisations d'engagement	Crédits de paiement	Recettes	
Personnel <i>dont contribution employeur au CAS Pensions</i>	58 804 975	58 804 975	Recettes globalisées :	119 994
			– subvention pour charges de service public	100 152
Fonctionnement	42 609	54 597	– subvention pour charges d'investissement	
			– autres financements de l'État	15 826
Intervention	14 466	14 466	– fiscalité affectée	
			– autres financements publics	
Investissement	32 042	32 131	– recettes propres	4 017
			Recettes fléchées :	32 740
			– subvention pour charges d'investissement fléchée	
			– financements de l'État fléchés	15 000
			– autres financements publics fléchés	17 740
			– recettes propres fléchées	
Total des dépenses	147 921	159 997	Total des recettes	152 734
Solde budgétaire (excédent)			Solde budgétaire (déficit)	7 263

ÉQUILIBRE FINANCIER

(en milliers d'euros)

Besoins	Budget Initial 2024	Financement	Budget Initial 2024
Solde budgétaire (déficit)	7 263	Solde budgétaire (excédent)	
Remboursements d'emprunts (capital), nouveaux prêts (capital), dépôts et cautionnements		Nouveaux emprunts (capital), remboursements de prêts (capital), dépôts et cautionnements	
Opérations au nom et pour le compte de tiers		Opérations au nom et pour le compte de tiers	
Autres décaissements non budgétaires	1 045	Autres encaissements non budgétaires	436
Sous-total des opérations ayant un impact négatif sur la trésorerie de l'organisme (1)	8 308	Sous-total des opérations ayant un impact positif sur la trésorerie de l'organisme (2)	436
Abondement de la trésorerie (2) - (1) :		Prélèvement de la trésorerie (1) - (2) :	7 872
– abondement de la trésorerie fléchée		– prélèvement de la trésorerie fléchée	7 872
– abondement de la trésorerie non fléchée		– prélèvement de la trésorerie non fléchée	
Total des besoins	8 308	Total des financements	8 308

DEPENSES PAR DESTINATION

Avertissement : les dépenses 2024 présentées par destination n'incluent pas les charges non décaissables comme les amortissements et provisions pour risques et charges.

(en milliers d'euros)

Destination	Personnel		Fonctionnement		Intervention		Investissement		Total	
	AE	CP	AE	CP	AE	CP	AE	CP	AE	CP
Accueillir			9 668	9 608	13 248	13 248	49	49	22 965	22 905
Fonction support			6 073	5 640	1 218	1 218	872	872	8 163	7 730
Formation			13 772	13 113			1 232	1 232	15 004	14 345
Humain	58 804	58 804	3 667	4 060			29 464	29 464	91 934	92 328
Immobilier			9 430	22 176			425	513	9 855	22 689
Total	58 804	58 804	42 609	54 597	14 466	14 466	32 042	32 131	147 921	159 997

OPÉRATEUR

EPMQB - Etablissement public du musée du quai Branly

Opérateur rattaché au programme 175 « Patrimoines » de la mission « Culture »

COMPTE DE RESULTAT

(en milliers d'euros)

Charges	Budget Initial 2024	Produits	Budget Initial 2024
Personnel <i>dont contributions employeur au CAS pensions</i>	19 334	Subventions de l'Etat - subventions pour charges de service public - crédits d'intervention (transfert)	46 731 46 731
Fonctionnement autre que les charges de personnel	50 022	Fiscalité affectée	
Intervention (le cas échéant)		Autres subventions	53
Opérations d'ordre (incluses dans fonctionnement et/ou intervention) <i>dont dotations aux amortissements et provisions</i> <i>dont valeur nette comptable des éléments d'actifs cédés</i>	13 000 13 000	Autres produits dont reprises aux amortissements et provisions dont produits de cession d'éléments d'actif dont quote-part reprise au résultat des financements rattachés à des actifs	18 796 8 223
Total des charges	69 356	Total des produits	65 579
Résultat : bénéfice		Résultat : perte	3 777
Total : équilibre du CR	69 356	Total : équilibre du CR	69 356

ÉVOLUTION DE LA SITUATION PATRIMONIALE

(en milliers d'euros)

Emplois	Budget Initial 2024	Ressources	Budget Initial 2024
Insuffisance d'autofinancement		Capacité d'autofinancement	1 000
Investissement	6 660	Financement de l'actif par l'Etat	824
		Financement de l'actif par les tiers autres que l'Etat	1 335
		Autres ressources	
Remboursement des dettes financières		Augmentation des dettes financières	
Total	6 660	Total des ressources	3 159
Augmentation du fonds de roulement		Diminution du fonds de roulement	3 500

AUTORISATIONS BUDGETAIRES

(en milliers d'euros)

Dépenses	Autorisations d'engagement	Crédits de paiement	Recettes	
Personnel <i>dont contribution employeur au CAS Pensions</i>	19 334	19 334	Recettes globalisées :	57 604
			– subvention pour charges de service public	46 731
			– subvention pour charges d'investissement	
Fonctionnement	23 653	37 022	– autres financements de l'État	300
			– fiscalité affectée	
Intervention			– autres financements publics	90
Investissement	7 033	6 660	– recettes propres	10 483
			Recettes fléchées :	1 911
			– subvention pour charges d'investissement fléchée	
			– financements de l'État fléchés	524
			– autres financements publics fléchés	53
			– recettes propres fléchées	1 335
Total des dépenses	50 020	63 015	Total des recettes	59 515
Solde budgétaire (excédent)			Solde budgétaire (déficit)	3 500

ÉQUILIBRE FINANCIER

(en milliers d'euros)

Besoins	Budget Initial 2024	Financement	Budget Initial 2024
Solde budgétaire (déficit)	3 500	Solde budgétaire (excédent)	
Remboursements d'emprunts (capital), nouveaux prêts (capital), dépôts et cautionnements		Nouveaux emprunts (capital), remboursements de prêts (capital), dépôts et cautionnements	
Opérations au nom et pour le compte de tiers		Opérations au nom et pour le compte de tiers	
Autres décaissements non budgétaires		Autres encaissements non budgétaires	
Sous-total des opérations ayant un impact négatif sur la trésorerie de l'organisme (1)	3 500	Sous-total des opérations ayant un impact positif sur la trésorerie de l'organisme (2)	
Abondement de la trésorerie (2) - (1) :		Prélèvement de la trésorerie (1) - (2) :	3 500
- <i>abondement de la trésorerie fléchée</i>		- <i>prélèvement de la trésorerie fléchée</i>	3 500
- <i>abondement de la trésorerie non fléchée</i>		- <i>prélèvement de la trésorerie non fléchée</i>	
Total des besoins	3 500	Total des financements	3 500

DEPENSES PAR DESTINATION

Avertissement : les dépenses 2024 présentées par destination n'incluent pas les charges non décaissables comme les amortissements et provisions pour risques et charges.

(en milliers d'euros)

Destination	Personnel		Fonctionnement		Intervention		Investissement		Total	
	AE	CP	AE	CP	AE	CP	AE	CP	AE	CP
Bâtiments et domaines	1 173	1 173	4 729	4 938			2 960	2 590	8 862	8 701
Collections / Activités scientifiques et de recherche	6 777	6 777	2 785	2 520			1 708	1 708	11 269	11 004
Dépenses Communes			1 350	14 967			250	250	1 600	15 217
Echanges de marchandises			1 505	1 505					1 505	1 505
Fonctions supports	5 747	5 747	4 196	4 315			1 210	1 185	11 153	11 247
Programmation / Production culturelle	2 755	2 755	6 456	6 257			599	620	9 810	9 633
Publics	2 881	2 881	2 632	2 520			307	307	5 820	5 708
Total	19 334	19 334	23 653	37 022			7 033	6 660	50 020	63 015

OPÉRATEUR**EPMSM - Etablissement public du Mont-Saint-Michel**

Opérateur rattaché au programme 175 « Patrimoines » de la mission « Culture »

COMPTE DE RESULTAT

(en milliers d'euros)

Charges	Budget Initial 2024	Produits	Budget Initial 2024
Personnel <i>dont contributions employeur au CAS pensions</i>	1 647	Subventions de l'Etat - subventions pour charges de service public - crédits d'intervention (transfert)	3 175 3 175
Fonctionnement autre que les charges de personnel	20 362	Fiscalité affectée	
Intervention (le cas échéant)		Autres subventions	1 300
Opérations d'ordre (incluses dans fonctionnement et/ou intervention) <i>dont dotations aux amortissements et provisions</i> <i>dont valeur nette comptable des éléments d'actifs cédés</i>	7 323 7 323	Autres produits dont reprises aux amortissements et provisions dont produits de cession d'éléments d'actif dont quote-part reprise au résultat des financements rattachés à des actifs	17 916 6 200
Total des charges	22 008	Total des produits	22 391
Résultat : bénéfice	382	Résultat : perte	
Total : équilibre du CR	22 391	Total : équilibre du CR	22 391

ÉVOLUTION DE LA SITUATION PATRIMONIALE

(en milliers d'euros)

Emplois	Budget Initial 2024	Ressources	Budget Initial 2024
Insuffisance d'autofinancement		Capacité d'autofinancement	1 505
Investissement	2 814	Financement de l'actif par l'Etat Financement de l'actif par les tiers autres que l'Etat Autres ressources	
Remboursement des dettes financières	652	Augmentation des dettes financières	
Total	3 466	Total des ressources	1 505
Augmentation du fonds de roulement		Diminution du fonds de roulement	1 961

AUTORISATIONS BUDGETAIRES

(en milliers d'euros)

Dépenses	Autorisations d'engagement	Crédits de paiement	Recettes	
Personnel <i>dont contribution employeur au CAS Pensions</i>	1 647	1 647	Recettes globalisées :	16 173
Fonctionnement	18 724	13 308	– subvention pour charges de service public	
Intervention			– subvention pour charges d'investissement	3 175
Investissement	4 102	2 814	– autres financements de l'État	
			– fiscalité affectée	1 300
			– autres financements publics	11 698
			– recettes propres	
			Recettes fléchées :	214
			– subvention pour charges d'investissement fléchée	
			– financements de l'État fléchés	14
			– autres financements publics fléchés	200
			– recettes propres fléchées	
Total des dépenses	24 473	17 769	Total des recettes	16 387
Solde budgétaire (excédent)			Solde budgétaire (déficit)	1 382

ÉQUILIBRE FINANCIER

(en milliers d'euros)

Besoins	Budget Initial 2024	Financement	Budget Initial 2024
Solde budgétaire (déficit)	1 382	Solde budgétaire (excédent)	
Remboursements d'emprunts (capital), nouveaux prêts (capital), dépôts et cautionnements	652	Nouveaux emprunts (capital), remboursements de prêts (capital), dépôts et cautionnements	
Opérations au nom et pour le compte de tiers	2 442	Opérations au nom et pour le compte de tiers	2 361
Autres décaissements non budgétaires		Autres encaissements non budgétaires	
Sous-total des opérations ayant un impact négatif sur la trésorerie de l'organisme (1)	4 477	Sous-total des opérations ayant un impact positif sur la trésorerie de l'organisme (2)	2 361
Abondement de la trésorerie (2) - (1) :		Prélèvement de la trésorerie (1) - (2) :	2 115
– abondement de la trésorerie fléchée		– prélèvement de la trésorerie fléchée	
– abondement de la trésorerie non fléchée		– prélèvement de la trésorerie non fléchée	2 115
Total des besoins	4 477	Total des financements	4 477

DEPENSES PAR DESTINATION

Avertissement : les dépenses 2024 présentées par destination n'incluent pas les charges non décaissables comme les amortissements et provisions pour risques et charges.

(en milliers d'euros)

Destination	Personnel		Fonctionnement		Intervention		Investissement		Total	
	AE	CP	AE	CP	AE	CP	AE	CP	AE	CP
Développement du site			1 817	1 880			560	245	2 377	2 125
Fonctions support	1 647	1 647	1 914	1 940			56	65	3 617	3 652
Gestion des ouvrages RCM et des installations d'accueil du public			14 837	9 197			3 386	2 404	18 223	11 601
Sécurité et sûreté du site			157	292			100	100	257	392
Total	1 647	1 647	18 724	13 308			4 102	2 814	24 473	17 769

OPÉRATEUR

EPPD - Etablissement public du palais de la porte Dorée

Opérateur rattaché au programme 175 « Patrimoines » de la mission « Culture »

COMPTE DE RESULTAT

(en milliers d'euros)

Charges	Budget Initial 2024	Produits	Budget Initial 2024
Personnel <i>dont contributions employeur au CAS pensions</i>	5 975 222	Subventions de l'Etat - subventions pour charges de service public - crédits d'intervention (transfert)	10 738 10 738
Fonctionnement autre que les charges de personnel	9 612	Fiscalité affectée	
Intervention (le cas échéant)		Autres subventions	236
Opérations d'ordre (inclues dans fonctionnement et/ou intervention) <i>dont dotations aux amortissements et provisions</i> <i>dont valeur nette comptable des éléments d'actifs cédés</i>	1 180 1 180	Autres produits dont reprises aux amortissements et provisions dont produits de cession d'éléments d'actif dont quote-part reprise au résultat des financements rattachés à des actifs	3 159 180 1 030
Total des charges	15 587	Total des produits	14 132
Résultat : bénéfice		Résultat : perte	1 455
Total : équilibre du CR	15 587	Total : équilibre du CR	15 587

ÉVOLUTION DE LA SITUATION PATRIMONIALE

(en milliers d'euros)

Emplois	Budget Initial 2024	Ressources	Budget Initial 2024
Insuffisance d'autofinancement	1 485	Capacité d'autofinancement	
Investissement	2 495	Financement de l'actif par l'Etat	4 088
		Financement de l'actif par les tiers autres que l'Etat	
		Autres ressources	
Remboursement des dettes financières		Augmentation des dettes financières	
Total	3 980	Total des ressources	4 088
Augmentation du fonds de roulement	108	Diminution du fonds de roulement	

AUTORISATIONS BUDGETAIRES

(en milliers d'euros)

Dépenses	Autorisations d'engagement	Crédits de paiement	Recettes	
Personnel	5 975	5 975	Recettes globalisées :	12 686
<i>dont contribution employeur au CAS Pensions</i>	222	222	– subvention pour charges de service public	10 738
Fonctionnement	9 504	8 432	– subvention pour charges d'investissement	
Intervention			– autres financements de l'État	
Investissement	1 909	2 495	– fiscalité affectée	
			– autres financements publics	
			– recettes propres	1 949
			Recettes fléchées :	4 324
			– subvention pour charges d'investissement fléchée	
			– financements de l'État fléchés	4 088
			– autres financements publics fléchés	236
			– recettes propres fléchées	
Total des dépenses	17 388	16 902	Total des recettes	17 010
Solde budgétaire (excédent)		108	Solde budgétaire (déficit)	

ÉQUILIBRE FINANCIER

(en milliers d'euros)

Besoins	Budget Initial 2024	Financement	Budget Initial 2024
Solde budgétaire (déficit)		Solde budgétaire (excédent)	108
Remboursements d'emprunts (capital), nouveaux prêts (capital), dépôts et cautionnements		Nouveaux emprunts (capital), remboursements de prêts (capital), dépôts et cautionnements	
Opérations au nom et pour le compte de tiers		Opérations au nom et pour le compte de tiers	
Autres décaissements non budgétaires		Autres encaissements non budgétaires	
Sous-total des opérations ayant un impact négatif sur la trésorerie de l'organisme (1)		Sous-total des opérations ayant un impact positif sur la trésorerie de l'organisme (2)	108
Abondement de la trésorerie (2) - (1) :	108	Prélèvement de la trésorerie (1) - (2) :	
- <i>abondement de la trésorerie fléchée</i>	1 515	- <i>prélèvement de la trésorerie fléchée</i>	1 407
- <i>abondement de la trésorerie non fléchée</i>		- <i>prélèvement de la trésorerie non fléchée</i>	
Total des besoins	108	Total des financements	108

DEPENSES PAR DESTINATION

Avertissement : les dépenses 2024 présentées par destination n'incluent pas les charges non décaissables comme les amortissements et provisions pour risques et charges.

(en milliers d'euros)

Destination	Personnel		Fonctionnement		Intervention		Investissement		Total	
	AE	CP	AE	CP	AE	CP	AE	CP	AE	CP
Aquarium	140	140	339	339			68	68	547	547
Bâtiments	400	400	4 953	3 484			1 502	2 097	6 855	5 981
Collections / Activités scientifiques et de recherche	1 050	1 050	152	176			230	230	1 432	1 456
Fonctions supports	3 095	3 095	869	753			109	100	4 073	3 948
Production culturelle	290	290	2 499	2 415					2 789	2 705
Publics	1 000	1 000	693	1 266					1 693	2 266
Total	5 975	5 975	9 504	8 432			1 909	2 495	17 388	16 902

OPÉRATEUR

EPPGHV - Etablissement public du parc et de la grande halle de la Villette

Opérateur rattaché au programme 131 « Création » de la mission « Culture »

COMPTE DE RESULTAT

(en milliers d'euros)

Charges	Budget Initial 2024	Produits	Budget Initial 2024
Personnel <i>dont contributions employeur au CAS pensions</i>	16 770 102	Subventions de l'Etat - subventions pour charges de service public - crédits d'intervention (transfert)	23 848 23 848
Fonctionnement autre que les charges de personnel	50 151	Fiscalité affectée	
Intervention (le cas échéant)		Autres subventions	511
Opérations d'ordre (incluses dans fonctionnement et/ou intervention) <i>dont dotations aux amortissements et provisions</i> <i>dont valeur nette comptable des éléments d'actifs cédés</i>	10 500 10 500	Autres produits dont reprises aux amortissements et provisions dont produits de cession d'éléments d'actif dont quote-part reprise au résultat des financements rattachés à des actifs	38 805 3 000 7 500
Total des charges	66 920	Total des produits	63 164
Résultat : bénéfice		Résultat : perte	3 757
Total : équilibre du CR	66 920	Total : équilibre du CR	66 920

ÉVOLUTION DE LA SITUATION PATRIMONIALE

(en milliers d'euros)

Emplois	Budget Initial 2024	Ressources	Budget Initial 2024
Insuffisance d'autofinancement	3 757	Capacité d'autofinancement	
Investissement	12 203	Financement de l'actif par l'Etat	7 204
		Financement de l'actif par les tiers autres que l'Etat	306
		Autres ressources	325
Remboursement des dettes financières		Augmentation des dettes financières	
Total	15 960	Total des ressources	7 835
Augmentation du fonds de roulement		Diminution du fonds de roulement	8 125

AUTORISATIONS BUDGETAIRES

(en milliers d'euros)

Dépenses	Autorisations d'engagement	Crédits de paiement	Recettes	
Personnel <i>dont contribution employeur au CAS Pensions</i>	16 770 102	16 770 102	Recettes globalisées :	57 113
Fonctionnement	36 208	39 671	– subvention pour charges de service public	25 424
Intervention			– subvention pour charges d'investissement	
Investissement	8 323	12 203	– autres financements de l'État	3 040
			– fiscalité affectée	
			– autres financements publics	617
			– recettes propres	28 032
			Recettes fléchées :	3 313
			– subvention pour charges d'investissement fléchée	
			– financements de l'État fléchés	2 588
			– autres financements publics fléchés	200
			– recettes propres fléchées	525
Total des dépenses	61 300	68 643	Total des recettes	60 426
Solde budgétaire (excédent)			Solde budgétaire (déficit)	8 218

ÉQUILIBRE FINANCIER

(en milliers d'euros)

Besoins	Budget Initial 2024	Financement	Budget Initial 2024
Solde budgétaire (déficit)	8 218	Solde budgétaire (excédent)	
Remboursements d'emprunts (capital), nouveaux prêts (capital), dépôts et cautionnements		Nouveaux emprunts (capital), remboursements de prêts (capital), dépôts et cautionnements	
Opérations au nom et pour le compte de tiers	4 520	Opérations au nom et pour le compte de tiers	5 520
Autres décaissements non budgétaires		Autres encaissements non budgétaires	
Sous-total des opérations ayant un impact négatif sur la trésorerie de l'organisme (1)	12 738	Sous-total des opérations ayant un impact positif sur la trésorerie de l'organisme (2)	5 520
Abondement de la trésorerie (2) - (1) :		Prélèvement de la trésorerie (1) - (2) :	7 218
– abondement de la trésorerie fléchée		– prélèvement de la trésorerie fléchée	14 624
– abondement de la trésorerie non fléchée	7 406	– prélèvement de la trésorerie non fléchée	
Total des besoins	12 738	Total des financements	12 738

DEPENSES PAR DESTINATION

Avertissement : les dépenses 2024 présentées par destination n'incluent pas les charges non décaissables comme les amortissements et provisions pour risques et charges.

(en milliers d'euros)

Destination	Personnel		Fonctionnement		Intervention		Investissement		Total	
	AE	CP	AE	CP	AE	CP	AE	CP	AE	CP
Dépenses artistiques			13 329	13 150					13 329	13 150
Éducation artistique et culturelle - Médiation			3 667	3 642			102	268	3 769	3 910
Exploitation et valorisation du site			7 046	10 415			7 725	11 335	14 771	21 750
Fonctions support	16 770	16 770	2 807	2 805			496	600	20 073	20 175
Valorisation culturelle			9 358	9 658					9 358	9 658
Total	16 770	16 770	36 208	39 671			8 323	12 203	61 300	68 643

OPÉRATEUR

EPRNDP - Etablissement public chargé de la conservation et de la restauration de la cathédrale Notre-Dame de Paris

Opérateur rattaché au programme 175 « Patrimoines » de la mission « Culture »

COMPTE DE RESULTAT

(en milliers d'euros)

Charges	Budget Initial 2024	Produits	Budget Initial 2024
Personnel <i>dont contributions employeur au CAS pensions</i>	3 400 250	Subventions de l'Etat - subventions pour charges de service public - crédits d'intervention (transfert)	14 463 14 463
Fonctionnement autre que les charges de personnel	12 163	Fiscalité affectée	
Intervention (le cas échéant)		Autres subventions	
Opérations d'ordre (incluses dans fonctionnement et/ou intervention) <i>dont dotations aux amortissements et provisions</i> <i>dont valeur nette comptable des éléments d'actifs cédés</i>	800 800	Autres produits dont reprises aux amortissements et provisions dont produits de cession d'éléments d'actif dont quote-part reprise au résultat des financements rattachés à des actifs	6 251 800
Total des charges	15 563	Total des produits	20 714
Résultat : bénéfice	5 151	Résultat : perte	
Total : équilibre du CR	20 714	Total : équilibre du CR	20 714

ÉVOLUTION DE LA SITUATION PATRIMONIALE

(en milliers d'euros)

Emplois	Budget Initial 2024	Ressources	Budget Initial 2024
Insuffisance d'autofinancement		Capacité d'autofinancement	5 151
Investissement	172 737	Financement de l'actif par l'Etat	143 780
		Financement de l'actif par les tiers autres que l'Etat	35 807
		Autres ressources	
Remboursement des dettes financières		Augmentation des dettes financières	
Total	172 737	Total des ressources	184 737
Augmentation du fonds de roulement	12 000	Diminution du fonds de roulement	

AUTORISATIONS BUDGETAIRES

(en milliers d'euros)

Dépenses	Autorisations d'engagement	Crédits de paiement	Recettes	
Personnel <i>dont contribution employeur au CAS Pensions</i>	3 740 250	3 740 250	Recettes globalisées :	197 000 158 243
Fonctionnement	8 753	10 523	– subvention pour charges de service public	
Intervention			– subvention pour charges d'investissement	
Investissement	82 507	170 737	– autres financements de l'État	
			– fiscalité affectée	
			– autres financements publics	
			– recettes propres	38 757
			Recettes fléchées :	
			– subvention pour charges d'investissement fléchée	
			– financements de l'État fléchés	
			– autres financements publics fléchés	
			– recettes propres fléchées	
Total des dépenses	95 000	185 000	Total des recettes	197 000
Solde budgétaire (excédent)		12 000	Solde budgétaire (déficit)	

ÉQUILIBRE FINANCIER

(en milliers d'euros)

Besoins	Budget Initial 2024	Financement	Budget Initial 2024
Solde budgétaire (déficit)		Solde budgétaire (excédent)	12 000
Remboursements d'emprunts (capital), nouveaux prêts (capital), dépôts et cautionnements		Nouveaux emprunts (capital), remboursements de prêts (capital), dépôts et cautionnements	
Opérations au nom et pour le compte de tiers	50	Opérations au nom et pour le compte de tiers	
Autres décaissements non budgétaires		Autres encaissements non budgétaires	50
Sous-total des opérations ayant un impact négatif sur la trésorerie de l'organisme (1)	50	Sous-total des opérations ayant un impact positif sur la trésorerie de l'organisme (2)	12 050
Abondement de la trésorerie (2) - (1) :	12 000	Prélèvement de la trésorerie (1) - (2) :	
- abondement de la trésorerie fléchée		- prélèvement de la trésorerie fléchée	
- abondement de la trésorerie non fléchée	12 000	- prélèvement de la trésorerie non fléchée	
Total des besoins	12 050	Total des financements	12 050

DEPENSES PAR DESTINATION

Avertissement : les dépenses 2024 présentées par destination n'incluent pas les charges non décaissables comme les amortissements et provisions pour risques et charges.

(en milliers d'euros)

Destination	Personnel		Fonctionnement		Intervention		Investissement		Total	
	AE	CP	AE	CP	AE	CP	AE	CP	AE	CP
Fonction de soutien	1 390	1 390	883	883			100	100	2 373	2 373
Information du public et des donateurs et mise en valeur du chantier et des savoir-faire	850	850	3 280	3 000					4 130	3 850
Patrimoines	1 500	1 500	4 590	6 640			82 407	170 637	88 497	178 777
Total	3 740	3 740	8 753	10 523			82 507	170 737	95 000	185 000

OPÉRATEUR**EPSF - Etablissement public de sécurité ferroviaire**

Opérateur rattaché au programme 203 « Infrastructures et services de transports » de la mission « Écologie, développement et mobilité durables »

COMPTE DE RESULTAT

(en milliers d'euros)

Charges	Budget Initial 2024	Produits	Budget Initial 2024
Personnel <i>dont contributions employeur au CAS pensions</i>	11 897 211	Subventions de l'Etat - subventions pour charges de service public - crédits d'intervention (transfert)	12 920 12 920
Fonctionnement autre que les charges de personnel	3 979	Fiscalité affectée	
Intervention (le cas échéant)		Autres subventions	125
Opérations d'ordre (incluses dans fonctionnement et/ou intervention) <i>dont dotations aux amortissements et provisions</i> <i>dont valeur nette comptable des éléments d'actifs cédés</i>	500 500	Autres produits dont reprises aux amortissements et provisions dont produits de cession d'éléments d'actif dont quote-part reprise au résultat des financements rattachés à des actifs	2 065
Total des charges	15 876	Total des produits	15 110
Résultat : bénéfice		Résultat : perte	765
Total : équilibre du CR	15 876	Total : équilibre du CR	15 876

ÉVOLUTION DE LA SITUATION PATRIMONIALE

(en milliers d'euros)

Emplois	Budget Initial 2024	Ressources	Budget Initial 2024
Insuffisance d'autofinancement	265	Capacité d'autofinancement	
Investissement	864	Financement de l'actif par l'Etat Financement de l'actif par les tiers autres que l'Etat Autres ressources	
Remboursement des dettes financières		Augmentation des dettes financières	
Total	1 129	Total des ressources	
Augmentation du fonds de roulement		Diminution du fonds de roulement	1 129

AUTORISATIONS BUDGETAIRES

(en milliers d'euros)

Dépenses	Autorisations d'engagement	Crédits de paiement	Recettes	
Personnel <i>dont contribution employeur au CAS Pensions</i>	11 897 211	11 897 211	Recettes globalisées :	15 160
Fonctionnement	5 184	3 979	– subvention pour charges de service public	12 920
Intervention			– subvention pour charges d'investissement	
Investissement	890	864	– autres financements de l'État	125
			– fiscalité affectée	50
			– autres financements publics	2 065
			– recettes propres	
			Recettes fléchées :	
			– subvention pour charges d'investissement fléchée	
			– financements de l'État fléchés	
			– autres financements publics fléchés	
			– recettes propres fléchées	
Total des dépenses	17 970	16 740	Total des recettes	15 160
Solde budgétaire (excédent)			Solde budgétaire (déficit)	1 579

ÉQUILIBRE FINANCIER

(en milliers d'euros)

Besoins	Budget Initial 2024	Financement	Budget Initial 2024
Solde budgétaire (déficit)	1 579	Solde budgétaire (excédent)	
Remboursements d'emprunts (capital), nouveaux prêts (capital), dépôts et cautionnements		Nouveaux emprunts (capital), remboursements de prêts (capital), dépôts et cautionnements	
Opérations au nom et pour le compte de tiers	2	Opérations au nom et pour le compte de tiers	2
Autres décaissements non budgétaires		Autres encaissements non budgétaires	
Sous-total des opérations ayant un impact négatif sur la trésorerie de l'organisme (1)	1 581	Sous-total des opérations ayant un impact positif sur la trésorerie de l'organisme (2)	2
Abondement de la trésorerie (2) - (1) :		Prélèvement de la trésorerie (1) - (2) :	1 579
– abondement de la trésorerie fléchée		– prélèvement de la trésorerie fléchée	1 579
– abondement de la trésorerie non fléchée		– prélèvement de la trésorerie non fléchée	
Total des besoins	1 581	Total des financements	1 581

DEPENSES PAR DESTINATION

Avertissement : les dépenses 2024 présentées par destination n'incluent pas les charges non décaissables comme les amortissements et provisions pour risques et charges.

(en milliers d'euros)

Destination	Personnel		Fonctionnement		Intervention		Investissement		Total	
	AE	CP	AE	CP	AE	CP	AE	CP	AE	CP
Autorisation	3 023	3 023	139	139			80	80	3 242	3 242
Contrôle	3 874	3 874	1 083	1 083			170	180	5 126	5 136
DREI	2 160	2 160	385	385			80	80	2 625	2 625
DSI	603	603	606	606			300	220	1 509	1 429
Support	2 237	2 237	2 972	1 767			260	304	5 468	4 308
Total	11 897	11 897	5 184	3 979			890	864	17 970	16 740

OPÉRATEUR

EPV - Etablissement public du musée et du domaine national de Versailles

Opérateur rattaché au programme 175 « Patrimoines » de la mission « Culture »

COMPTE DE RESULTAT

(en milliers d'euros)

Charges	Budget Initial 2024	Produits	Budget Initial 2024
Personnel <i>dont contributions employeur au CAS pensions</i>	68 088	Subventions de l'Etat - subventions pour charges de service public - crédits d'intervention (transfert)	39 278 39 278
Fonctionnement autre que les charges de personnel	77 318	Fiscalité affectée	
Intervention (le cas échéant)		Autres subventions	
Opérations d'ordre (incluses dans fonctionnement et/ou intervention) <i>dont dotations aux amortissements et provisions</i> <i>dont valeur nette comptable des éléments d'actifs cédés</i>	18 877 18 537 340	Autres produits dont reprises aux amortissements et provisions dont produits de cession d'éléments d'actif dont quote-part reprise au résultat des financements rattachés à des actifs	107 211 1 942 10 7 769
Total des charges	145 405	Total des produits	146 489
Résultat : bénéfice	1 084	Résultat : perte	
Total : équilibre du CR	146 489	Total : équilibre du CR	146 489

ÉVOLUTION DE LA SITUATION PATRIMONIALE

(en milliers d'euros)

Emplois	Budget Initial 2024	Ressources	Budget Initial 2024
Insuffisance d'autofinancement		Capacité d'autofinancement	10 238
Investissement	60 413	Financement de l'actif par l'Etat	18 025
		Financement de l'actif par les tiers autres que l'Etat	750
		Autres ressources	
Remboursement des dettes financières		Augmentation des dettes financières	
Total	60 413	Total des ressources	29 013
Augmentation du fonds de roulement		Diminution du fonds de roulement	31 400

AUTORISATIONS BUDGETAIRES

(en milliers d'euros)

Dépenses	Autorisations d'engagement	Crédits de paiement	Recettes	
Personnel <i>dont contribution employeur au CAS Pensions</i>	68 088	68 088	Recettes globalisées :	134 482
			– subvention pour charges de service public	39 278
Fonctionnement	54 572	58 441	– subvention pour charges d'investissement	
Intervention			– autres financements de l'État	
Investissement	109 864	60 413	– fiscalité affectée	
			– autres financements publics	
			– recettes propres	95 204
			Recettes fléchées :	29 427
			– subvention pour charges d'investissement fléchée	
			– financements de l'État fléchés	20 135
			– autres financements publics fléchés	3 963
			– recettes propres fléchées	5 330
Total des dépenses	232 524	186 942	Total des recettes	163 910
Solde budgétaire (excédent)			Solde budgétaire (déficit)	23 032

ÉQUILIBRE FINANCIER

(en milliers d'euros)

Besoins	Budget Initial 2024	Financement	Budget Initial 2024
Solde budgétaire (déficit)	23 032	Solde budgétaire (excédent)	
Remboursements d'emprunts (capital), nouveaux prêts (capital), dépôts et cautionnements	101	Nouveaux emprunts (capital), remboursements de prêts (capital), dépôts et cautionnements	98
Opérations au nom et pour le compte de tiers	2 165	Opérations au nom et pour le compte de tiers	2 000
Autres décaissements non budgétaires	325	Autres encaissements non budgétaires	492
Sous-total des opérations ayant un impact négatif sur la trésorerie de l'organisme (1)	25 623	Sous-total des opérations ayant un impact positif sur la trésorerie de l'organisme (2)	2 590
Abondement de la trésorerie (2) - (1) :		Prélèvement de la trésorerie (1) - (2) :	23 032
- <i>abondement de la trésorerie fléchée</i>		- <i>prélèvement de la trésorerie fléchée</i>	
- <i>abondement de la trésorerie non fléchée</i>		- <i>prélèvement de la trésorerie non fléchée</i>	23 032
Total des besoins	25 623	Total des financements	25 623

DEPENSES PAR DESTINATION

Avertissement : les dépenses 2024 présentées par destination n'incluent pas les charges non décaissables comme les amortissements et provisions pour risques et charges.

(en milliers d'euros)

Destination	Personnel		Fonctionnement		Intervention		Investissement		Total	
	AE	CP	AE	CP	AE	CP	AE	CP	AE	CP
Connaissance du patrimoine et diffusion culturelle	2 005	2 005	13 572	14 394			528	388	16 105	16 787
Fonctions de soutien	11 275	11 275	10 862	11 635			2 252	2 262	24 388	25 172
Patrimoines	18 046	18 046	23 781	22 965			97 815	54 629	139 642	95 641
Publics	36 761	36 761	6 358	9 447			9 269	3 134	52 388	49 342
Total	68 088	68 088	54 572	58 441			109 864	60 413	232 524	186 942

OPÉRATEUR**Etablissement public du château de Fontainebleau**

Opérateur rattaché au programme 175 « Patrimoines » de la mission « Culture »

COMPTE DE RESULTAT

(en milliers d'euros)

Charges	Budget Initial 2024	Produits	Budget Initial 2024
Personnel <i>dont contributions employeur au CAS pensions</i>	697	Subventions de l'Etat - subventions pour charges de service public - crédits d'intervention (transfert)	3 516 3 516
Fonctionnement autre que les charges de personnel	10 054	Fiscalité affectée	
Intervention (le cas échéant)		Autres subventions	293
Opérations d'ordre (incluses dans fonctionnement et/ou intervention) <i>dont dotations aux amortissements et provisions</i> <i>dont valeur nette comptable des éléments d'actifs cédés</i>	1 700 1 700	Autres produits dont reprises aux amortissements et provisions dont produits de cession d'éléments d'actif dont quote-part reprise au résultat des financements rattachés à des actifs	6 885 1 600
Total des charges	10 752	Total des produits	10 694
Résultat : bénéfice		Résultat : perte	58
Total : équilibre du CR	10 752	Total : équilibre du CR	10 752

ÉVOLUTION DE LA SITUATION PATRIMONIALE

(en milliers d'euros)

Emplois	Budget Initial 2024	Ressources	Budget Initial 2024
Insuffisance d'autofinancement		Capacité d'autofinancement	42
Investissement	17 719	Financement de l'actif par l'Etat Financement de l'actif par les tiers autres que l'Etat Autres ressources	11 807 150 640
Remboursement des dettes financières		Augmentation des dettes financières	
Total	17 719	Total des ressources	12 639
Augmentation du fonds de roulement		Diminution du fonds de roulement	5 080

AUTORISATIONS BUDGETAIRES

(en milliers d'euros)

Dépenses	Autorisations d'engagement	Crédits de paiement	Recettes	
Personnel <i>dont contribution employeur au CAS Pensions</i>	697	697	Recettes globalisées :	10 531
			– subvention pour charges de service public	3 420
Fonctionnement	9 031	8 354	– subvention pour charges d'investissement	
Intervention			– autres financements de l'État	1 999
Investissement	13 075	17 719	– fiscalité affectée	
			– autres financements publics	
			– recettes propres	5 112
			Recettes fléchées :	11 160
			– subvention pour charges d'investissement fléchée	
			– financements de l'État fléchés	9 903
			– autres financements publics fléchés	443
			– recettes propres fléchées	813
Total des dépenses	22 803	26 771	Total des recettes	21 691
Solde budgétaire (excédent)			Solde budgétaire (déficit)	5 080

ÉQUILIBRE FINANCIER

(en milliers d'euros)

Besoins	Budget Initial 2024	Financement	Budget Initial 2024
Solde budgétaire (déficit)	5 080	Solde budgétaire (excédent)	
Remboursements d'emprunts (capital), nouveaux prêts (capital), dépôts et cautionnements		Nouveaux emprunts (capital), remboursements de prêts (capital), dépôts et cautionnements	
Opérations au nom et pour le compte de tiers		Opérations au nom et pour le compte de tiers	
Autres décaissements non budgétaires		Autres encaissements non budgétaires	
Sous-total des opérations ayant un impact négatif sur la trésorerie de l'organisme (1)	5 080	Sous-total des opérations ayant un impact positif sur la trésorerie de l'organisme (2)	
Abondement de la trésorerie (2) - (1) :		Prélèvement de la trésorerie (1) - (2) :	5 080
– abondement de la trésorerie fléchée		– prélèvement de la trésorerie fléchée	5 080
– abondement de la trésorerie non fléchée		– prélèvement de la trésorerie non fléchée	
Total des besoins	5 080	Total des financements	5 080

DEPENSES PAR DESTINATION

Avertissement : les dépenses 2024 présentées par destination n'incluent pas les charges non décaissables comme les amortissements et provisions pour risques et charges.

(en milliers d'euros)

Destination	Personnel		Fonctionnement		Intervention		Investissement		Total	
	AE	CP	AE	CP	AE	CP	AE	CP	AE	CP
Bâtiments			3 329	3 336			11 262	15 686	14 591	19 023
Collections / activités scientifiques et de recherche			590	583			1 553	1 716	2 142	2 299
Fonctions supports	697	697	1 517	1 511			155	211	2 369	2 420
Programmation / Production culturelle			1 759	1 173					1 759	1 173
Publics			1 837	1 751			105	105	1 942	1 856
Total	697	697	9 031	8 354			13 075	17 719	22 803	26 771

OPÉRATEUR

Etablissement public du Marais poitevin

Opérateur rattaché au programme 113 « Paysages, eau et biodiversité » de la mission « Écologie, développement et mobilité durables »

COMPTE DE RESULTAT

(en milliers d'euros)

Charges	Budget Initial 2024	Produits	Budget Initial 2024
Personnel <i>dont contributions employeur au CAS pensions</i>	675 100	Subventions de l'Etat - subventions pour charges de service public - crédits d'intervention (transfert)	573 573
Fonctionnement autre que les charges de personnel	1 243	Fiscalité affectée	
Intervention (le cas échéant)	190	Autres subventions	996
Opérations d'ordre (incluses dans fonctionnement et/ou intervention) <i>dont dotations aux amortissements et provisions</i> <i>dont valeur nette comptable des éléments d'actifs cédés</i>	50 50	Autres produits dont reprises aux amortissements et provisions dont produits de cession d'éléments d'actif dont quote-part reprise au résultat des financements rattachés à des actifs	171
Total des charges	2 108	Total des produits	1 740
Résultat : bénéfice		Résultat : perte	368
Total : équilibre du CR	2 108	Total : équilibre du CR	2 108

ÉVOLUTION DE LA SITUATION PATRIMONIALE

(en milliers d'euros)

Emplois	Budget Initial 2024	Ressources	Budget Initial 2024
Insuffisance d'autofinancement	318	Capacité d'autofinancement	
Investissement	53	Financement de l'actif par l'Etat	
		Financement de l'actif par les tiers autres que l'Etat	
		Autres ressources	
Remboursement des dettes financières		Augmentation des dettes financières	
Total	371	Total des ressources	
Augmentation du fonds de roulement		Diminution du fonds de roulement	371

AUTORISATIONS BUDGETAIRES

(en milliers d'euros)

Dépenses	Autorisations d'engagement	Crédits de paiement	Recettes	
Personnel <i>dont contribution employeur au CAS Pensions</i>	720 100	720 100	Recettes globalisées :	1 557
			– subvention pour charges de service public	573
			– subvention pour charges d'investissement	
Fonctionnement	1 085	1 148	– autres financements de l'État	
			– fiscalité affectée	
Intervention	100	190	– autres financements publics	813
Investissement	53	53	– recettes propres	171
			Recettes fléchées :	183
			– subvention pour charges d'investissement fléchée	
			– financements de l'État fléchés	
			– autres financements publics fléchés	183
			– recettes propres fléchées	
Total des dépenses	1 958	2 111	Total des recettes	1 740
Solde budgétaire (excédent)			Solde budgétaire (déficit)	371

ÉQUILIBRE FINANCIER

(en milliers d'euros)

Besoins	Budget Initial 2024	Financement	Budget Initial 2024
Solde budgétaire (déficit)	371	Solde budgétaire (excédent)	
Remboursements d'emprunts (capital), nouveaux prêts (capital), dépôts et cautionnements		Nouveaux emprunts (capital), remboursements de prêts (capital), dépôts et cautionnements	
Opérations au nom et pour le compte de tiers	198	Opérations au nom et pour le compte de tiers	419
Autres décaissements non budgétaires		Autres encaissements non budgétaires	
Sous-total des opérations ayant un impact négatif sur la trésorerie de l'organisme (1)	569	Sous-total des opérations ayant un impact positif sur la trésorerie de l'organisme (2)	419
Abondement de la trésorerie (2) - (1) :		Prélèvement de la trésorerie (1) - (2) :	150
- <i>abondement de la trésorerie fléchée</i>		- <i>prélèvement de la trésorerie fléchée</i>	143
- <i>abondement de la trésorerie non fléchée</i>		- <i>prélèvement de la trésorerie non fléchée</i>	7
Total des besoins	569	Total des financements	569

DEPENSES PAR DESTINATION

Avertissement : les dépenses 2024 présentées par destination n'incluent pas les charges non décaissables comme les amortissements et provisions pour risques et charges.

(en milliers d'euros)

Destination	Personnel		Fonctionnement		Intervention		Investissement		Total	
	AE	CP	AE	CP	AE	CP	AE	CP	AE	CP
Administration et logistique	131	131	145	143			24	24	301	298
Gestion de l'eau	409	409	293	353			6	6	707	768
Gestion de la Biodiversité	180	180	647	652	100	190	23	23	950	1 045
Total	720	720	1 085	1 148	100	190	53	53	1 958	2 111

OPÉRATEUR**Etablissement public du Mobilier National**

Opérateur rattaché au programme 131 « Création » de la mission « Culture »

COMPTE DE RESULTAT

(en milliers d'euros)

Charges	Budget Initial 2024	Produits	Budget Initial 2024
Personnel <i>dont contributions employeur au CAS pensions</i>	23 282 5 693	Subventions de l'Etat - subventions pour charges de service public - crédits d'intervention (transfert)	30 044 30 044
Fonctionnement autre que les charges de personnel	9 849	Fiscalité affectée	
Intervention (le cas échéant)		Autres subventions	
Opérations d'ordre (incluses dans fonctionnement et/ou intervention) <i>dont dotations aux amortissements et provisions</i> <i>dont valeur nette comptable des éléments d'actifs cédés</i>	125 125	Autres produits dont reprises aux amortissements et provisions dont produits de cession d'éléments d'actif dont quote-part reprise au résultat des financements rattachés à des actifs	1 794 125
Total des charges	33 131	Total des produits	31 838
Résultat : bénéfice		Résultat : perte	1 293
Total : équilibre du CR	33 131	Total : équilibre du CR	33 131

ÉVOLUTION DE LA SITUATION PATRIMONIALE

(en milliers d'euros)

Emplois	Budget Initial 2024	Ressources	Budget Initial 2024
Insuffisance d'autofinancement	1 293	Capacité d'autofinancement	
Investissement	3 121	Financement de l'actif par l'Etat Financement de l'actif par les tiers autres que l'Etat Autres ressources	3 120
Remboursement des dettes financières		Augmentation des dettes financières	
Total	4 414	Total des ressources	3 120
Augmentation du fonds de roulement		Diminution du fonds de roulement	1 293

AUTORISATIONS BUDGETAIRES

(en milliers d'euros)

Dépenses	Autorisations d'engagement	Crédits de paiement	Recettes	
Personnel <i>dont contribution employeur au CAS Pensions</i>	24 582 5 693	24 582 5 693	Recettes globalisées :	33 130 31 546
Fonctionnement	7 798	8 549	– subvention pour charges de service public	
Intervention			– subvention pour charges d'investissement	
Investissement	3 280	3 121	– autres financements de l'État	
			– fiscalité affectée	
			– autres financements publics	
			– recettes propres	1 584
			Recettes fléchées :	1 829
			– subvention pour charges d'investissement fléchée	
			– financements de l'État fléchés	12
			– autres financements publics fléchés	1 607
			– recettes propres fléchées	210
Total des dépenses	35 660	36 252	Total des recettes	34 958
Solde budgétaire (excédent)			Solde budgétaire (déficit)	1 293

ÉQUILIBRE FINANCIER

(en milliers d'euros)

Besoins	Budget Initial 2024	Financement	Budget Initial 2024
Solde budgétaire (déficit)	1 293	Solde budgétaire (excédent)	
Remboursements d'emprunts (capital), nouveaux prêts (capital), dépôts et cautionnements		Nouveaux emprunts (capital), remboursements de prêts (capital), dépôts et cautionnements	
Opérations au nom et pour le compte de tiers		Opérations au nom et pour le compte de tiers	
Autres décaissements non budgétaires		Autres encaissements non budgétaires	
Sous-total des opérations ayant un impact négatif sur la trésorerie de l'organisme (1)	1 293	Sous-total des opérations ayant un impact positif sur la trésorerie de l'organisme (2)	
Abondement de la trésorerie (2) - (1) :		Prélèvement de la trésorerie (1) - (2) :	1 293
- abondement de la trésorerie fléchée		- prélèvement de la trésorerie fléchée	546
- abondement de la trésorerie non fléchée		- prélèvement de la trésorerie non fléchée	747
Total des besoins	1 293	Total des financements	1 293

DEPENSES PAR DESTINATION

Avertissement : les dépenses 2024 présentées par destination n'incluent pas les charges non décaissables comme les amortissements et provisions pour risques et charges.

(en milliers d'euros)

Destination	Personnel		Fonctionnement		Intervention		Investissement		Total	
	AE	CP	AE	CP	AE	CP	AE	CP	AE	CP
Bâtiments et domaines			2 382	3 256			475	430	2 857	3 686
Collections			2 111	2 095			2 078	2 014	4 189	4 109
Fonctions supports	24 582	24 582	1 569	1 619			310	310	26 460	26 510
Production			236	236			417	367	653	603
Publics/programmation culturelle			1 500	1 344					1 500	1 344
Total	24 582	24 582	7 798	8 549			3 280	3 121	35 660	36 252

OPÉRATEUR

FEI – France éducation internationale

Opérateur rattaché au programme 214 « Soutien de la politique de l'éducation nationale » de la mission « Enseignement scolaire »

COMPTE DE RESULTAT

(en milliers d'euros)

Charges	Budget Initial 2024	Produits	Budget Initial 2024
Personnel	20 120	Subventions de l'Etat	4 561
<i>dont contributions employeur au CAS pensions</i>	3 120	- subventions pour charges de service public	4 561
		- crédits d'intervention (transfert)	
Fonctionnement autre que les charges de personnel	15 511	Fiscalité affectée	
Intervention (le cas échéant)		Autres subventions	300
Opérations d'ordre (incluses dans fonctionnement et/ou intervention)	1 500	Autres produits	30 773
<i>dont dotations aux amortissements et provisions</i>	1 500	dont reprises aux amortissements et provisions	560
<i>dont valeur nette comptable des éléments d'actifs cédés</i>		dont produits de cession d'éléments d'actif	
		dont quote-part reprise au résultat des financements rattachés à des actifs	
Total des charges	35 631	Total des produits	35 634
Résultat : bénéfice	3	Résultat : perte	
Total : équilibre du CR	35 634	Total : équilibre du CR	35 634

ÉVOLUTION DE LA SITUATION PATRIMONIALE

(en milliers d'euros)

Emplois	Budget Initial 2024	Ressources	Budget Initial 2024
Insuffisance d'autofinancement		Capacité d'autofinancement	943
Investissement	6 051	Financement de l'actif par l'Etat	92
		Financement de l'actif par les tiers autres que l'Etat	
		Autres ressources	
Remboursement des dettes financières		Augmentation des dettes financières	
Total	6 051	Total des ressources	1 035
Augmentation du fonds de roulement		Diminution du fonds de roulement	5 017

AUTORISATIONS BUDGETAIRES

(en milliers d'euros)

Dépenses	Autorisations d'engagement	Crédits de paiement	Recettes	
Personnel	20 120	20 120	Recettes globalisées :	31 487
<i>dont contribution employeur au CAS Pensions</i>	<i>3 120</i>	<i>3 120</i>	– subvention pour charges de service public	4 561
Fonctionnement	14 568	14 011	– subvention pour charges d'investissement	
Intervention			– autres financements de l'État	92
Investissement	5 631	6 051	– fiscalité affectée	
			– autres financements publics	300
			– recettes propres	26 534
			Recettes fléchées :	3 679
			– subvention pour charges d'investissement fléchée	
			– financements de l'État fléchés	
			– autres financements publics fléchés	
			– recettes propres fléchées	3 679
Total des dépenses	40 319	40 182	Total des recettes	35 166
Solde budgétaire (excédent)			Solde budgétaire (déficit)	5 017

ÉQUILIBRE FINANCIER

(en milliers d'euros)

Besoins	Budget Initial 2024	Financement	Budget Initial 2024
Solde budgétaire (déficit)	5 017	Solde budgétaire (excédent)	
Remboursements d'emprunts (capital), nouveaux prêts (capital), dépôts et cautionnements		Nouveaux emprunts (capital), remboursements de prêts (capital), dépôts et cautionnements	
Opérations au nom et pour le compte de tiers	904	Opérations au nom et pour le compte de tiers	904
Autres décaissements non budgétaires		Autres encaissements non budgétaires	
Sous-total des opérations ayant un impact négatif sur la trésorerie de l'organisme (1)	5 921	Sous-total des opérations ayant un impact positif sur la trésorerie de l'organisme (2)	904
Abondement de la trésorerie (2) - (1) :		Prélèvement de la trésorerie (1) - (2) :	5 017
- <i>abondement de la trésorerie fléchée</i>	742	- <i>prélèvement de la trésorerie fléchée</i>	5 759
- <i>abondement de la trésorerie non fléchée</i>		- <i>prélèvement de la trésorerie non fléchée</i>	
Total des besoins	5 921	Total des financements	5 921

DEPENSES PAR DESTINATION

Avertissement : les dépenses 2024 présentées par destination n'incluent pas les charges non décaissables comme les amortissements et provisions pour risques et charges.

(en milliers d'euros)

Destination	Personnel		Fonctionnement		Intervention		Investissement		Total	
	AE	CP	AE	CP	AE	CP	AE	CP	AE	CP
Contribution à la mobilité et à l'ouverture du système éducatif	1 983	1 983	1 005	1 005					2 988	2 988
Coopération en éducation	3 369	3 369	5 057	5 057					8 426	8 426
Fonctions support	6 794	6 794	4 095	3 638			5 631	6 051	16 520	16 483
Hébergement et restauration			300	200					300	200
Soutien à la diffusion du français	7 973	7 973	4 111	4 111					12 084	12 084
Total	20 120	20 120	14 568	14 011			5 631	6 051	40 319	40 182

OPÉRATEUR

FNAP - Fonds national des aides à la pierre

Opérateur rattaché au programme 135 « Urbanisme, territoires et amélioration de l'habitat » de la mission « Cohésion des territoires »

COMPTE DE RESULTAT

(en milliers d'euros)

Charges	Budget Initial 2024	Produits	Budget Initial 2024
Personnel <i>dont contributions employeur au CAS pensions</i>		Subventions de l'Etat - subventions pour charges de service public - crédits d'intervention (transfert)	
Fonctionnement autre que les charges de personnel	10	Fiscalité affectée	75 000
Intervention (le cas échéant)	379 590	Autres subventions	
Opérations d'ordre (incluses dans fonctionnement et/ou intervention) <i>dont dotations aux amortissements et provisions</i> <i>dont valeur nette comptable des éléments d'actifs cédés</i>		Autres produits dont reprises aux amortissements et provisions dont produits de cession d'éléments d'actif dont quote-part reprise au résultat des financements rattachés à des actifs	180 500
Total des charges	379 600	Total des produits	255 500
Résultat : bénéfice		Résultat : perte	124 100
Total : équilibre du CR	379 600	Total : équilibre du CR	379 600

ÉVOLUTION DE LA SITUATION PATRIMONIALE

(en milliers d'euros)

Emplois	Budget Initial 2024	Ressources	Budget Initial 2024
Insuffisance d'autofinancement	124 100	Capacité d'autofinancement	
Investissement		Financement de l'actif par l'Etat	
		Financement de l'actif par les tiers autres que l'Etat	
		Autres ressources	
Remboursement des dettes financières		Augmentation des dettes financières	
Total	124 100	Total des ressources	
Augmentation du fonds de roulement		Diminution du fonds de roulement	124 100

AUTORISATIONS BUDGETAIRES

(en milliers d'euros)

Dépenses	Autorisations d'engagement	Crédits de paiement	Recettes	
Personnel <i>dont contribution employeur au CAS Pensions</i>			Recettes globalisées :	255 500
Fonctionnement	10	10	– subvention pour charges de service public	
Intervention	501 294	379 590	– subvention pour charges d'investissement	
Investissement			– autres financements de l'État	75 000
			– fiscalité affectée	30 500
			– autres financements publics	150 000
			– recettes propres	
			Recettes fléchées :	
			– subvention pour charges d'investissement fléchée	
			– financements de l'État fléchés	
			– autres financements publics fléchés	
			– recettes propres fléchées	
Total des dépenses	501 304	379 600	Total des recettes	255 500
Solde budgétaire (excédent)			Solde budgétaire (déficit)	124 100

ÉQUILIBRE FINANCIER

(en milliers d'euros)

Besoins	Budget Initial 2024	Financement	Budget Initial 2024
Solde budgétaire (déficit)	124 100	Solde budgétaire (excédent)	
Remboursements d'emprunts (capital), nouveaux prêts (capital), dépôts et cautionnements		Nouveaux emprunts (capital), remboursements de prêts (capital), dépôts et cautionnements	
Opérations au nom et pour le compte de tiers		Opérations au nom et pour le compte de tiers	
Autres décaissements non budgétaires		Autres encaissements non budgétaires	
Sous-total des opérations ayant un impact négatif sur la trésorerie de l'organisme (1)	124 100	Sous-total des opérations ayant un impact positif sur la trésorerie de l'organisme (2)	
Abondement de la trésorerie (2) - (1) :		Prélèvement de la trésorerie (1) - (2) :	124 100
– abondement de la trésorerie fléchée		– prélèvement de la trésorerie fléchée	124 100
– abondement de la trésorerie non fléchée		– prélèvement de la trésorerie non fléchée	
Total des besoins	124 100	Total des financements	124 100

DEPENSES PAR DESTINATION

Avertissement : les dépenses 2024 présentées par destination n'incluent pas les charges non décaissables comme les amortissements et provisions pour risques et charges.

(en milliers d'euros)

Destination	Personnel		Fonctionnement		Intervention		Investissement		Total	
	AE	CP	AE	CP	AE	CP	AE	CP	AE	CP
Actions annexes					7 286	7 286			7 286	7 286
Aides à la pierre (hors enveloppe : actions annexes, études préalables à la préemption, bonus acquisition)					389 546	286 012			389 546	286 012
Aléas contentieux sur recettes					1 000	1 000			1 000	1 000
Bonus sobriété foncière					45 000	45 000			45 000	45 000
Droit de préemption urbain du préfet pour des opérations en communes carencées (DPU)					10 000	10 000			10 000	10 000
Financement logements très sociaux+IML					46 421	1 252			46 421	1 252
PLUS étudiants Île-de- France					2 040	2 040			2 040	2 040
Rénovation énergétique						27 000				27 000
Support			10	10					10	10
Total			10	10	501 294	379 590			501 304	379 600

OPÉRATEUR

France Compétences

Opérateur rattaché au programme 103 « Accompagnement des mutations économiques et développement de l'emploi » de la mission « Travail, emploi et administration des ministères sociaux »

COMPTE DE RESULTAT

(en milliers d'euros)

Charges	Budget Initial 2024	Produits	Budget Initial 2024
Personnel <i>dont contributions employeur au CAS pensions</i>	9 706 9 706	Subventions de l'Etat - subventions pour charges de service public - crédits d'intervention (transfert)	2 362 500 2 362 500
Fonctionnement autre que les charges de personnel	67 032	Fiscalité affectée	11 488 250
Intervention (le cas échéant)	15 103 948	Autres subventions	250 000
Opérations d'ordre (incluses dans fonctionnement et/ou intervention) <i>dont dotations aux amortissements et provisions</i> <i>dont valeur nette comptable des éléments d'actifs cédés</i>	3 911 3 911	Autres produits dont reprises aux amortissements et provisions dont produits de cession d'éléments d'actif dont quote-part reprise au résultat des financements rattachés à des actifs	42 600
Total des charges	15 180 686	Total des produits	14 143 350
Résultat : bénéfice		Résultat : perte	1 037 336
Total : équilibre du CR	15 180 686	Total : équilibre du CR	15 180 686

ÉVOLUTION DE LA SITUATION PATRIMONIALE

(en milliers d'euros)

Emplois	Budget Initial 2024	Ressources	Budget Initial 2024
Insuffisance d'autofinancement	1 033 425	Capacité d'autofinancement	
Investissement	3 975	Financement de l'actif par l'Etat	
		Financement de l'actif par les tiers autres que l'Etat	
		Autres ressources	
Remboursement des dettes financières		Augmentation des dettes financières	
Total	1 037 400	Total des ressources	
Augmentation du fonds de roulement		Diminution du fonds de roulement	1 037 400

DEPENSES PAR DESTINATION

Avertissement : les dépenses 2024 présentées par destination n'incluent pas les charges non décaissables comme les amortissements et provisions pour risques et charges.

(en milliers d'euros)

Destination	Personnel	Fonctionnement	Intervention	Investissement	Total
France compétences BI 2024	9 706	63 120	15 103 948	3 975	15 180 750
Total	9 706	63 120	15 103 948	3 975	15 180 750

OPÉRATEUR

France Travail

Opérateur rattaché au programme 102 « Accès et retour à l'emploi » de la mission « Travail, emploi et administration des ministères sociaux »

COMPTE DE RESULTAT

(en milliers d'euros)

Charges	Budget Initial 2024	Produits	Budget Initial 2024
Personnel <i>dont contributions employeur au CAS pensions</i>	3 827 200	Subventions de l'Etat - subventions pour charges de service public - crédits d'intervention (transfert)	1 769 204 1 316 904 452 300
Fonctionnement autre que les charges de personnel	1 210 300	Fiscalité affectée	
Intervention (le cas échéant)	1 995 100	Autres subventions	4 820 100
Opérations d'ordre (incluses dans fonctionnement et/ou intervention) <i>dont dotations aux amortissements et provisions</i> <i>dont valeur nette comptable des éléments d'actifs cédés</i>	177 200 177 200	Autres produits dont reprises aux amortissements et provisions dont produits de cession d'éléments d'actif dont quote-part reprise au résultat des financements rattachés à des actifs	407 800
Total des charges	7 032 600	Total des produits	6 997 104
Résultat : bénéfice		Résultat : perte	35 496
Total : équilibre du CR	7 032 600	Total : équilibre du CR	7 032 600

ÉVOLUTION DE LA SITUATION PATRIMONIALE

(en milliers d'euros)

Emplois	Budget Initial 2024	Ressources	Budget Initial 2024
Insuffisance d'autofinancement		Capacité d'autofinancement	141 704
Investissement	283 500	Financement de l'actif par l'Etat Financement de l'actif par les tiers autres que l'Etat Autres ressources	
Remboursement des dettes financières		Augmentation des dettes financières	
Total	283 500	Total des ressources	141 704
Augmentation du fonds de roulement		Diminution du fonds de roulement	141 796

DEPENSES PAR DESTINATION

Avertissement : les dépenses 2024 présentées par destination n'incluent pas les charges non décaissables comme les amortissements et provisions pour risques et charges.

(en milliers d'euros)

Destination	Personnel	Fonctionnement	Intervention	Investissement	Total
Total					

OPÉRATEUR

FranceAgriMer

Opérateur rattaché au programme 149 « Compétitivité et durabilité de l'agriculture, de l'agroalimentaire et de la forêt » de la mission « Agriculture, alimentation, forêt et affaires rurales »

COMPTE DE RESULTAT

(en milliers d'euros)

Charges	Budget Initial 2024	Produits	Budget Initial 2024
Personnel <i>dont contributions employeur au CAS pensions</i>	76 605 18 805	Subventions de l'Etat - subventions pour charges de service public - crédits d'intervention (transfert)	533 861 99 312 434 549
Fonctionnement autre que les charges de personnel	59 904	Fiscalité affectée	
Intervention (le cas échéant)	452 038	Autres subventions	7 252
Opérations d'ordre (incluses dans fonctionnement et/ou intervention) <i>dont dotations aux amortissements et provisions</i> <i>dont valeur nette comptable des éléments d'actifs cédés</i>	6 890 6 890	Autres produits dont reprises aux amortissements et provisions dont produits de cession d'éléments d'actif dont quote-part reprise au résultat des financements rattachés à des actifs	
Total des charges	588 546	Total des produits	541 113
Résultat : bénéfice		Résultat : perte	47 434
Total : équilibre du CR	588 546	Total : équilibre du CR	588 546

ÉVOLUTION DE LA SITUATION PATRIMONIALE

(en milliers d'euros)

Emplois	Budget Initial 2024	Ressources	Budget Initial 2024
Insuffisance d'autofinancement	40 544	Capacité d'autofinancement	
Investissement		Financement de l'actif par l'Etat	9 252
		Financement de l'actif par les tiers autres que l'Etat	
		Autres ressources	
Remboursement des dettes financières		Augmentation des dettes financières	
Total	40 544	Total des ressources	9 252
Augmentation du fonds de roulement		Diminution du fonds de roulement	31 292

AUTORISATIONS BUDGETAIRES

(en milliers d'euros)

Dépenses	Autorisations d'engagement	Crédits de paiement	Recettes	
Personnel	82 843	82 843	Recettes globalisées :	120 834
<i>dont contribution employeur au CAS Pensions</i>	<i>18 805</i>	<i>18 805</i>	– subvention pour charges de service public	97 722
Fonctionnement	26 731	46 776	– subvention pour charges d'investissement	
Intervention	401 724	452 038	– autres financements de l'État	7 252
Investissement	13 361	13 680	– fiscalité affectée	
			– autres financements publics	1 590
			– recettes propres	14 271
			Recettes fléchées :	443 999
			– subvention pour charges d'investissement fléchée	
			– financements de l'État fléchés	433 199
			– autres financements publics fléchés	8 450
			– recettes propres fléchées	2 350
Total des dépenses	524 659	595 336	Total des recettes	564 833
Solde budgétaire (excédent)			Solde budgétaire (déficit)	30 503

ÉQUILIBRE FINANCIER

(en milliers d'euros)

Besoins	Budget Initial 2024	Financement	Budget Initial 2024
Solde budgétaire (déficit)	30 503	Solde budgétaire (excédent)	
Remboursements d'emprunts (capital), nouveaux prêts (capital), dépôts et cautionnements		Nouveaux emprunts (capital), remboursements de prêts (capital), dépôts et cautionnements	
Opérations au nom et pour le compte de tiers	459 581	Opérations au nom et pour le compte de tiers	449 831
Autres décaissements non budgétaires		Autres encaissements non budgétaires	
Sous-total des opérations ayant un impact négatif sur la trésorerie de l'organisme (1)	490 084	Sous-total des opérations ayant un impact positif sur la trésorerie de l'organisme (2)	449 831
Abondement de la trésorerie (2) - (1) :		Prélèvement de la trésorerie (1) - (2) :	40 253
- abondement de la trésorerie fléchée		- prélèvement de la trésorerie fléchée	19 701
- abondement de la trésorerie non fléchée		- prélèvement de la trésorerie non fléchée	20 551
Total des besoins	490 084	Total des financements	490 084

DEPENSES PAR DESTINATION

Avertissement : les dépenses 2024 présentées par destination n'incluent pas les charges non décaissables comme les amortissements et provisions pour risques et charges.

(en milliers d'euros)

Destination	Personnel		Fonctionnement		Intervention		Investissement		Total	
	AE	CP	AE	CP	AE	CP	AE	CP	AE	CP
01- Immobilier			4 615	23 050			482	517	5 097	23 567
02- Informatique			4 233	3 684			9 738	9 357	13 971	13 041
03- Moyens généraux			7 454	8 563			841	841	8 295	9 404
04- Ressources humaines	82 543	82 543	744	795					83 287	83 338
05- Opérations spécifiques			2 286	2 286					2 286	2 286
06- Expadon			1 200	1 588			2 000	2 665	3 200	4 253
07- Certiveto			660	660					660	660
08- Equarissage			4 000	4 000					4 000	4 000
09- AT-FEAD			400	400					400	400
10- Gestion FEAD			13	297					13	297
11- Visio Capture							300	300	300	300
12- Adaptation des filières 149-21					29 207	20 631			29 207	20 631
13- Gestion de crise 149-22					3 000	43 000			3 000	43 000
14- Appui au renouvellement et à la modernisation 149-23			33	33					33	33
15- Gestion durable des pêches et aquaculture 205-07			100	150	15 453	15 186			15 553	15 336
16- FEAMPA			653	680	222 550	40 000			223 203	40 680
17- Développement et transfert en agriculture - 775						419				419

(en milliers d'euros)

Destination	Personnel		Fonctionnement		Intervention		Investissement		Total	
	AE	CP	AE	CP	AE	CP	AE	CP	AE	CP
18- Recherche appliquée et innovation en agriculture - 776					22 500	26 875			22 500	26 875
20- FSE+ (inclusion sociale et protection des personnes - 304)					106 664	118 563			106 664	118 563
21- Coopération internationale	300	300			1 350	1 350			1 650	1 650
22- Plan de relance Agriculture			167	240	1 000	138 375			1 167	138 615
23- Plan de relance Pêche			5	56		47 639			5	47 695
24- BPI - France 2030 vague 2			168	293					168	293
Total	82 843	82 843	26 731	46 776	401 724	452 038	13 361	13 680	524 659	595 336

OPÉRATEUR

GENES - Groupe des écoles nationales d'économie et statistique

Opérateur rattaché au programme 192 « Recherche et enseignement supérieur en matière économique et industrielle » de la mission « Recherche et enseignement supérieur »

COMPTE DE RESULTAT

(en milliers d'euros)

Charges	Budget Initial 2024	Produits	Budget Initial 2024
Personnel <i>dont contributions employeur au CAS pensions</i>	23 560 3 285	Subventions de l'Etat - subventions pour charges de service public - crédits d'intervention (transfert)	25 755 24 877 878
Fonctionnement autre que les charges de personnel	13 466	Fiscalité affectée	33
Intervention (le cas échéant)		Autres subventions	3 755
Opérations d'ordre (incluses dans fonctionnement et/ou intervention) <i>dont dotations aux amortissements et provisions</i> <i>dont valeur nette comptable des éléments d'actifs cédés</i>	3 069 3 069	Autres produits dont reprises aux amortissements et provisions dont produits de cession d'éléments d'actif dont quote-part reprise au résultat des financements rattachés à des actifs	7 524 2 205
Total des charges	37 026	Total des produits	37 066
Résultat : bénéfice	40	Résultat : perte	
Total : équilibre du CR	37 066	Total : équilibre du CR	37 066

ÉVOLUTION DE LA SITUATION PATRIMONIALE

(en milliers d'euros)

Emplois	Budget Initial 2024	Ressources	Budget Initial 2024
Insuffisance d'autofinancement		Capacité d'autofinancement	904
Investissement	1 378	Financement de l'actif par l'Etat	
		Financement de l'actif par les tiers autres que l'Etat	
		Autres ressources	474
Remboursement des dettes financières		Augmentation des dettes financières	
Total	1 378	Total des ressources	1 378
Augmentation du fonds de roulement		Diminution du fonds de roulement	

AUTORISATIONS BUDGETAIRES

(en milliers d'euros)

Dépenses	Autorisations d'engagement	Crédits de paiement	Recettes	
Personnel	23 560	23 560	Recettes globalisées :	31 790
<i>dont contribution employeur au CAS Pensions</i>	<i>3 285</i>	<i>3 285</i>	– subvention pour charges de service public	24 877
Fonctionnement	10 392	10 397	– subvention pour charges d'investissement	
Intervention			– autres financements de l'État	878
Investissement	1 475	1 378	– fiscalité affectée	33
			– autres financements publics	684
			– recettes propres	5 319
Enveloppe recherche :			Recettes fléchées :	3 545
– Personnel			– subvention pour charges d'investissement fléchée	
– Fonctionnement			– financements de l'État fléchés	14
– Investissement			– autres financements publics fléchés	3 275
			– recettes propres fléchées	256
Total des dépenses	35 427	35 335	Total des recettes	35 335
Solde budgétaire (excédent)			Solde budgétaire (déficit)	

ÉQUILIBRE FINANCIER

(en milliers d'euros)

Besoins	Budget Initial 2024	Financement	Budget Initial 2024
Solde budgétaire (déficit)		Solde budgétaire (excédent)	
Remboursements d'emprunts (capital), nouveaux prêts (capital), dépôts et cautionnements		Nouveaux emprunts (capital), remboursements de prêts (capital), dépôts et cautionnements	150
Opérations au nom et pour le compte de tiers	337	Opérations au nom et pour le compte de tiers	1 011
Autres décaissements non budgétaires		Autres encaissements non budgétaires	
Sous-total des opérations ayant un impact négatif sur la trésorerie de l'organisme (1)	337	Sous-total des opérations ayant un impact positif sur la trésorerie de l'organisme (2)	1 161
Abondement de la trésorerie (2) - (1) :	824	Prélèvement de la trésorerie (1) - (2) :	
- abondement de la trésorerie fléchée	1 109	- prélèvement de la trésorerie fléchée	
- abondement de la trésorerie non fléchée		- prélèvement de la trésorerie non fléchée	285
Total des besoins	1 161	Total des financements	1 161

DEPENSES PAR DESTINATION

Avertissement : les dépenses 2024 présentées par destination n'incluent pas les charges non décaissables comme les amortissements et provisions pour risques et charges.

(en milliers d'euros)

Destination	Personnel		Fonctionnement		Intervention		Investissement		Total	
	AE	CP	AE	CP	AE	CP	AE	CP	AE	CP
ENSEIGNEMENT	10 245	10 245	2 619	2 619					12 864	12 864
FONCTION SUPPORT	6 147	6 147	4 737	4 312			1 157	789	12 041	11 248
FORMATION CONTINUE	1 014	1 014	122	122					1 136	1 136
IMMOBILIER			1 439	1 830			241	512	1 680	2 342
RECHERCHE	6 154	6 154	1 475	1 514			77	77	7 706	7 745
Total	23 560	23 560	10 392	10 397			1 475	1 378	35 427	35 335

OPÉRATEUR

Génopole

Opérateur rattaché au programme 172 « Recherches scientifiques et technologiques pluridisciplinaires » de la mission « Recherche et enseignement supérieur »

COMPTE DE RESULTAT

(en milliers d'euros)

Charges	Budget Initial 2024	Produits	Budget Initial 2024
Personnel <i>dont contributions employeur au CAS pensions</i>	4 504	Subventions de l'Etat - subventions pour charges de service public - crédits d'intervention (transfert)	2 889 2 889
Fonctionnement autre que les charges de personnel	12 405	Fiscalité affectée	
Intervention (le cas échéant)		Autres subventions	3 743
Opérations d'ordre (incluses dans fonctionnement et/ou intervention) <i>dont dotations aux amortissements et provisions</i> <i>dont valeur nette comptable des éléments d'actifs cédés</i>	3 920 3 920	Autres produits dont reprises aux amortissements et provisions dont produits de cession d'éléments d'actif dont quote-part reprise au résultat des financements rattachés à des actifs	7 777 3 920
Total des charges	16 909	Total des produits	14 409
Résultat : bénéfice		Résultat : perte	2 500
Total : équilibre du CR	16 909	Total : équilibre du CR	16 909

ÉVOLUTION DE LA SITUATION PATRIMONIALE

(en milliers d'euros)

Emplois	Budget Initial 2024	Ressources	Budget Initial 2024
Insuffisance d'autofinancement	2 500	Capacité d'autofinancement	
Investissement	5 941	Financement de l'actif par l'Etat Financement de l'actif par les tiers autres que l'Etat Autres ressources	5 901
Remboursement des dettes financières		Augmentation des dettes financières	
Total	8 441	Total des ressources	5 901
Augmentation du fonds de roulement		Diminution du fonds de roulement	2 539

DEPENSES PAR DESTINATION

Avertissement : les dépenses 2024 présentées par destination n'incluent pas les charges non décaissables comme les amortissements et provisions pour risques et charges.

(en milliers d'euros)

Destination	Personnel	Fonctionnement	Intervention	Investissement	Total
Administration et direction générale	4 504	1 155		490	6 149
Animation et vie de site du biocluster		83			83
CERFE	262	1 908		332	2 502
Europe et International		73			73
Genopole Communication		378			378
Genopole Entreprises		903			903
Genopole Recherche		2 306		495	2 801
Grandes plates-formes		266		3 032	3 298
Plates-formes de services		456		1 591	2 047
Services aux entreprises		228			228
Services mutualisés		469			469
Total	4 766	8 223		5 941	18 930

OPÉRATEUR**GEODERIS**

Opérateur rattaché au programme 181 « Prévention des risques » de la mission « Écologie, développement et mobilité durables »

COMPTE DE RESULTAT

(en milliers d'euros)

Charges	Budget Initial 2024	Produits	Budget Initial 2024
Personnel <i>dont contributions employeur au CAS pensions</i>		Subventions de l'Etat - subventions pour charges de service public - crédits d'intervention (transfert)	6 196 6 196
Fonctionnement autre que les charges de personnel	6 916	Fiscalité affectée	
Intervention (le cas échéant)		Autres subventions	
Opérations d'ordre (incluses dans fonctionnement et/ou intervention) <i>dont dotations aux amortissements et provisions</i> <i>dont valeur nette comptable des éléments d'actifs cédés</i>	40 40	Autres produits dont reprises aux amortissements et provisions dont produits de cession d'éléments d'actif dont quote-part reprise au résultat des financements rattachés à des actifs	20
Total des charges	6 916	Total des produits	6 216
Résultat : bénéfice		Résultat : perte	700
Total : équilibre du CR	6 916	Total : équilibre du CR	6 916

ÉVOLUTION DE LA SITUATION PATRIMONIALE

(en milliers d'euros)

Emplois	Budget Initial 2024	Ressources	Budget Initial 2024
Insuffisance d'autofinancement	660	Capacité d'autofinancement	
Investissement	95	Financement de l'actif par l'Etat	
		Financement de l'actif par les tiers autres que l'Etat	
		Autres ressources	
Remboursement des dettes financières		Augmentation des dettes financières	
Total	755	Total des ressources	
Augmentation du fonds de roulement		Diminution du fonds de roulement	755

DEPENSES PAR DESTINATION

Avertissement : les dépenses 2024 présentées par destination n'incluent pas les charges non décaissables comme les amortissements et provisions pour risques et charges.

(en milliers d'euros)

Destination	Personnel	Fonctionnement	Intervention	Investissement	Total
Expertise scientifique		3 488			3 488
Support		3 388		96	3 484
Total		6 876		96	6 972

OPÉRATEUR

GIP - BIO - Agence française pour le développement et la promotion de l'agriculture biologique

Opérateur rattaché au programme 149 « Compétitivité et durabilité de l'agriculture, de l'agroalimentaire et de la forêt » de la mission « Agriculture, alimentation, forêt et affaires rurales »

COMPTE DE RESULTAT

(en milliers d'euros)

Charges	Budget Initial 2024	Produits	Budget Initial 2024
Personnel <i>dont contributions employeur au CAS pensions</i>	1 596 31	Subventions de l'Etat - subventions pour charges de service public - crédits d'intervention (transfert)	19 426 2 706 16 720
Fonctionnement autre que les charges de personnel	10 486	Fiscalité affectée	
Intervention (le cas échéant)	14 617	Autres subventions	1 883
Opérations d'ordre (incluses dans fonctionnement et/ou intervention) <i>dont dotations aux amortissements et provisions</i> <i>dont valeur nette comptable des éléments d'actifs cédés</i>	400 400	Autres produits dont reprises aux amortissements et provisions dont produits de cession d'éléments d'actif dont quote-part reprise au résultat des financements rattachés à des actifs	150
Total des charges	26 699	Total des produits	21 459
Résultat : bénéfice		Résultat : perte	5 240
Total : équilibre du CR	26 699	Total : équilibre du CR	26 699

ÉVOLUTION DE LA SITUATION PATRIMONIALE

(en milliers d'euros)

Emplois	Budget Initial 2024	Ressources	Budget Initial 2024
Insuffisance d'autofinancement	4 840	Capacité d'autofinancement	
Investissement	558	Financement de l'actif par l'Etat Financement de l'actif par les tiers autres que l'Etat Autres ressources	
Remboursement des dettes financières		Augmentation des dettes financières	
Total	5 398	Total des ressources	
Augmentation du fonds de roulement		Diminution du fonds de roulement	5 398

AUTORISATIONS BUDGETAIRES

(en milliers d'euros)

Dépenses	Autorisations d'engagement	Crédits de paiement	Recettes	
Personnel <i>dont contribution employeur au CAS Pensions</i>	1 703 31	1 703 31	Recettes globalisées :	3 014
			– subvention pour charges de service public	2 706
Fonctionnement	10 790	10 380	– subvention pour charges d'investissement	
			– autres financements de l'État	220
Intervention	17 812	14 617	– fiscalité affectée	
			– autres financements publics	
Investissement	558	558	– recettes propres	88
			Recettes fléchées :	18 445
			– subvention pour charges d'investissement fléchée	
			– financements de l'État fléchés	16 500
			– autres financements publics fléchés	1 883
			– recettes propres fléchées	62
Total des dépenses	30 863	27 257	Total des recettes	21 459
Solde budgétaire (excédent)			Solde budgétaire (déficit)	5 798

ÉQUILIBRE FINANCIER

(en milliers d'euros)

Besoins	Budget Initial 2024	Financement	Budget Initial 2024
Solde budgétaire (déficit)	5 798	Solde budgétaire (excédent)	
Remboursements d'emprunts (capital), nouveaux prêts (capital), dépôts et cautionnements		Nouveaux emprunts (capital), remboursements de prêts (capital), dépôts et cautionnements	
Opérations au nom et pour le compte de tiers		Opérations au nom et pour le compte de tiers	
Autres décaissements non budgétaires		Autres encaissements non budgétaires	
Sous-total des opérations ayant un impact négatif sur la trésorerie de l'organisme (1)	5 798	Sous-total des opérations ayant un impact positif sur la trésorerie de l'organisme (2)	
Abondement de la trésorerie (2) - (1) :		Prélèvement de la trésorerie (1) - (2) :	5 798
– abondement de la trésorerie fléchée		– prélèvement de la trésorerie fléchée	5 798
– abondement de la trésorerie non fléchée		– prélèvement de la trésorerie non fléchée	
Total des besoins	5 798	Total des financements	5 798

DEPENSES PAR DESTINATION

Avertissement : les dépenses 2024 présentées par destination n'incluent pas les charges non décaissables comme les amortissements et provisions pour risques et charges.

(en milliers d'euros)

Destination	Personnel		Fonctionnement		Intervention		Investissement		Total	
	AE	CP	AE	CP	AE	CP	AE	CP	AE	CP
BIOREFLEXE			8 000	8 000					8 000	8 000
Communication	365	365	1 332	203					1 697	567
Communication UE	48	48		597					48	646
Fonctions support	495	495	704	715					1 199	1 210
Fonds Avenir Bio	255	255	188	298	17 812	12 450			18 255	13 003
Fonds Avenir Bio Plan de Relance			55	55		2 167			55	2 222
Observatoire	313	313	202	202					515	515
Systèmes d'information	226	226	310	310			558	558	1 094	1 094
Total	1 703	1 703	10 790	10 380	17 812	14 617	558	558	30 863	27 257

OPÉRATEUR

GIP France enfance protégée

Opérateur rattaché au programme 304 « Inclusion sociale et protection des personnes » de la mission « Solidarité, insertion et égalité des chances »

COMPTE DE RESULTAT

(en milliers d'euros)

Charges	Budget Initial 2024	Produits	Budget Initial 2024
Personnel <i>dont contributions employeur au CAS pensions</i>	8 163	Subventions de l'Etat - subventions pour charges de service public - crédits d'intervention (transfert)	4 915 4 915
Fonctionnement autre que les charges de personnel	3 975	Fiscalité affectée	
Intervention (le cas échéant)		Autres subventions	4 974
Opérations d'ordre (incluses dans fonctionnement et/ou intervention) <i>dont dotations aux amortissements et provisions</i> <i>dont valeur nette comptable des éléments d'actifs cédés</i>	333 333	Autres produits dont reprises aux amortissements et provisions dont produits de cession d'éléments d'actif dont quote-part reprise au résultat des financements rattachés à des actifs	6
Total des charges	12 138	Total des produits	9 895
Résultat : bénéfice		Résultat : perte	2 243
Total : équilibre du CR	12 138	Total : équilibre du CR	12 138

ÉVOLUTION DE LA SITUATION PATRIMONIALE

(en milliers d'euros)

Emplois	Budget Initial 2024	Ressources	Budget Initial 2024
Insuffisance d'autofinancement	1 910	Capacité d'autofinancement	
Investissement	863	Financement de l'actif par l'Etat	
		Financement de l'actif par les tiers autres que l'Etat	
		Autres ressources	
Remboursement des dettes financières		Augmentation des dettes financières	
Total	2 773	Total des ressources	
Augmentation du fonds de roulement		Diminution du fonds de roulement	2 773

AUTORISATIONS BUDGETAIRES

(en milliers d'euros)

Dépenses	Autorisations d'engagement	Crédits de paiement	Recettes	
Personnel <i>dont contribution employeur au CAS Pensions</i>	8 163	8 163	Recettes globalisées :	9 895
			– subvention pour charges de service public	4 915
			– subvention pour charges d'investissement	
Fonctionnement	3 642	3 642	– autres financements de l'État	
			– fiscalité affectée	
Intervention			– autres financements publics	4 974
Investissement	863	863	– recettes propres	6
			Recettes fléchées :	
			– subvention pour charges d'investissement fléchée	
			– financements de l'État fléchés	
			– autres financements publics fléchés	
			– recettes propres fléchées	
Total des dépenses	12 668	12 668	Total des recettes	9 895
Solde budgétaire (excédent)			Solde budgétaire (déficit)	2 773

ÉQUILIBRE FINANCIER

(en milliers d'euros)

Besoins	Budget Initial 2024	Financement	Budget Initial 2024
Solde budgétaire (déficit)	2 773	Solde budgétaire (excédent)	
Remboursements d'emprunts (capital), nouveaux prêts (capital), dépôts et cautionnements		Nouveaux emprunts (capital), remboursements de prêts (capital), dépôts et cautionnements	
Opérations au nom et pour le compte de tiers		Opérations au nom et pour le compte de tiers	
Autres décaissements non budgétaires		Autres encaissements non budgétaires	
Sous-total des opérations ayant un impact négatif sur la trésorerie de l'organisme (1)	2 773	Sous-total des opérations ayant un impact positif sur la trésorerie de l'organisme (2)	
Abondement de la trésorerie (2) - (1) :		Prélèvement de la trésorerie (1) - (2) :	2 773
- <i>abondement de la trésorerie fléchée</i>		- <i>prélèvement de la trésorerie fléchée</i>	2 773
- <i>abondement de la trésorerie non fléchée</i>		- <i>prélèvement de la trésorerie non fléchée</i>	
Total des besoins	2 773	Total des financements	2 773

DEPENSES PAR DESTINATION

Avertissement : les dépenses 2024 présentées par destination n'incluent pas les charges non décaissables comme les amortissements et provisions pour risques et charges.

(en milliers d'euros)

Destination	Personnel		Fonctionnement		Intervention		Investissement		Total	
	AE	CP	AE	CP	AE	CP	AE	CP	AE	CP
Budget initial 2024	8 163	8 163	3 642	3 642			863	863	12 668	12 668
Total	8 163	8 163	3 642	3 642			863	863	12 668	12 668

OPÉRATEUR**GIP Les entreprises s'engagent**

Opérateur rattaché au programme 103 « Accompagnement des mutations économiques et développement de l'emploi » de la mission « Travail, emploi et administration des ministères sociaux »

COMPTE DE RESULTAT

(en milliers d'euros)

Charges	Budget Initial 2024	Produits	Budget Initial 2024
Personnel <i>dont contributions employeur au CAS pensions</i>		Subventions de l'Etat - subventions pour charges de service public - crédits d'intervention (transfert)	
Fonctionnement autre que les charges de personnel		Fiscalité affectée	
Intervention (le cas échéant)		Autres subventions	
Opérations d'ordre (incluses dans fonctionnement et/ou intervention) <i>dont dotations aux amortissements et provisions</i> <i>dont valeur nette comptable des éléments d'actifs cédés</i>		Autres produits dont reprises aux amortissements et provisions dont produits de cession d'éléments d'actif dont quote-part reprise au résultat des financements rattachés à des actifs	
Total des charges		Total des produits	
Résultat : bénéfice		Résultat : perte	
Total : équilibre du CR		Total : équilibre du CR	

ÉVOLUTION DE LA SITUATION PATRIMONIALE

(en milliers d'euros)

Emplois	Budget Initial 2024	Ressources	Budget Initial 2024
Insuffisance d'autofinancement		Capacité d'autofinancement	
Investissement		Financement de l'actif par l'Etat	
		Financement de l'actif par les tiers autres que l'Etat	
		Autres ressources	
Remboursement des dettes financières		Augmentation des dettes financières	
Total		Total des ressources	
Augmentation du fonds de roulement		Diminution du fonds de roulement	

DEPENSES PAR DESTINATION

Avertissement : les dépenses 2024 présentées par destination n'incluent pas les charges non décaissables comme les amortissements et provisions pour risques et charges.

(en milliers d'euros)

Destination	Personnel	Fonctionnement	Intervention	Investissement	Total
ANIM / Animer la Communauté des clubs et des entreprises en France					
ATI / Activités transverses internes et support					
COMM / Faire connaître l'engagement des entreprises					
DEV / Développer la communauté des entreprises engagées en France					
FSO / Soutenir des opérateurs nationaux et locaux					
PROG / Concevoir et proposer des programmes, opérations et services aux entreprises					
Total					

OPÉRATEUR

GIP Plateforme de l'inclusion

Opérateur rattaché au programme 102 « Accès et retour à l'emploi » de la mission « Travail, emploi et administration des ministères sociaux »

COMPTE DE RESULTAT

(en milliers d'euros)

Charges	Budget Initial 2024	Produits	Budget Initial 2024
Personnel <i>dont contributions employeur au CAS pensions</i>	3 400	Subventions de l'Etat - subventions pour charges de service public - crédits d'intervention (transfert)	3 688 3 688
Fonctionnement autre que les charges de personnel	1 000	Fiscalité affectée	
Intervention (le cas échéant)	4 230	Autres subventions	2 900
Opérations d'ordre (incluses dans fonctionnement et/ou intervention) <i>dont dotations aux amortissements et provisions</i> <i>dont valeur nette comptable des éléments d'actifs cédés</i>		Autres produits dont reprises aux amortissements et provisions dont produits de cession d'éléments d'actif dont quote-part reprise au résultat des financements rattachés à des actifs	4 473
Total des charges	8 630	Total des produits	11 061
Résultat : bénéfice	2 431	Résultat : perte	
Total : équilibre du CR	11 061	Total : équilibre du CR	11 061

ÉVOLUTION DE LA SITUATION PATRIMONIALE

(en milliers d'euros)

Emplois	Budget Initial 2024	Ressources	Budget Initial 2024
Insuffisance d'autofinancement		Capacité d'autofinancement	2 431
Investissement	8 100	Financement de l'actif par l'Etat	4 798
		Financement de l'actif par les tiers autres que l'Etat	
		Autres ressources	
Remboursement des dettes financières		Augmentation des dettes financières	
Total	8 100	Total des ressources	7 228
Augmentation du fonds de roulement		Diminution du fonds de roulement	872

DEPENSES PAR DESTINATION

Avertissement : les dépenses 2024 présentées par destination n'incluent pas les charges non décaissables comme les amortissements et provisions pour risques et charges.

(en milliers d'euros)

Destination	Personnel	Fonctionnement	Intervention	Investissement	Total
Construire et déployer à l'échelle nationale des services numériques publics (patrimoine commun) pour faciliter les parcours des personnes en insertion, le travail des acteurs de l'insertion et l'engagement des employeurs	2 720			8 100	10 820
Fonctions supports	680	1 000			1 680
Total	3 400	1 000		8 100	12 500

OPÉRATEUR**Grande Chancellerie de la Légion d'Honneur**

Opérateur rattaché au programme 129 « Coordination du travail gouvernemental » de la mission « Direction de l'action du Gouvernement »

COMPTE DE RESULTAT

(en milliers d'euros)

Charges	Budget Initial 2024	Produits	Budget Initial 2024
Personnel <i>dont contributions employeur au CAS pensions</i>	25 126 5 962	Subventions de l'Etat - subventions pour charges de service public - crédits d'intervention (transfert)	27 106 27 106
Fonctionnement autre que les charges de personnel	10 111	Fiscalité affectée	
Intervention (le cas échéant)		Autres subventions	
Opérations d'ordre (incluses dans fonctionnement et/ou intervention) <i>dont dotations aux amortissements et provisions</i> <i>dont valeur nette comptable des éléments d'actifs cédés</i>	3 500 3 500	Autres produits dont reprises aux amortissements et provisions dont produits de cession d'éléments d'actif dont quote-part reprise au résultat des financements rattachés à des actifs	5 654 1 500
Total des charges	35 237	Total des produits	32 760
Résultat : bénéfice		Résultat : perte	2 477
Total : équilibre du CR	35 237	Total : équilibre du CR	35 237

ÉVOLUTION DE LA SITUATION PATRIMONIALE

(en milliers d'euros)

Emplois	Budget Initial 2024	Ressources	Budget Initial 2024
Insuffisance d'autofinancement	477	Capacité d'autofinancement	
Investissement	4 246	Financement de l'actif par l'Etat	2 946
		Financement de l'actif par les tiers autres que l'Etat	1 300
		Autres ressources	
Remboursement des dettes financières		Augmentation des dettes financières	
Total	4 723	Total des ressources	4 246
Augmentation du fonds de roulement		Diminution du fonds de roulement	477

DEPENSES PAR DESTINATION**Avertissement** : les dépenses 2024 présentées par destination n'incluent pas les charges non décaissables comme les amortissements et provisions pour risques et charges.

(en milliers d'euros)

Destination	Personnel	Fonctionnement	Intervention	Investissement	Total
Bâtiment	2 295	613		3 176	6 084
Enseignement	17 273	3 812		138	21 223
Fonctions supports	1 744	1 174		187	3 105
Représentation des ordres et valorisation culturelle	3 814	1 012		745	5 571
Total	25 126	6 611		4 246	35 983

OPÉRATEUR

Groupe Mines Télécom

Opérateur rattaché au programme 192 « Recherche et enseignement supérieur en matière économique et industrielle » de la mission « Recherche et enseignement supérieur »

COMPTE DE RESULTAT

(en milliers d'euros)

Charges	Budget Initial 2024	Produits	Budget Initial 2024
Personnel	331 329	Subventions de l'Etat	299 491
<i>dont contributions employeur au CAS pensions</i>	<i>30 646</i>	- subventions pour charges de service public	293 166
		- crédits d'intervention (transfert)	6 325
Fonctionnement autre que les charges de personnel	198 450	Fiscalité affectée	456
Intervention (le cas échéant)	5 852	Autres subventions	66 036
Opérations d'ordre (incluses dans fonctionnement et/ou intervention)	67 930	Autres produits	149 653
<i>dont dotations aux amortissements et provisions</i>	<i>67 930</i>	dont reprises aux amortissements et provisions	26 522
<i>dont valeur nette comptable des éléments d'actifs cédés</i>		dont produits de cession d'éléments d'actif	20
		dont quote-part reprise au résultat des financements rattachés à des actifs	10 782
Total des charges	535 631	Total des produits	515 635
Résultat : bénéfice		Résultat : perte	19 996
Total : équilibre du CR	535 631	Total : équilibre du CR	535 631

ÉVOLUTION DE LA SITUATION PATRIMONIALE

(en milliers d'euros)

Emplois	Budget Initial 2024	Ressources	Budget Initial 2024
Insuffisance d'autofinancement		Capacité d'autofinancement	10 611
Investissement	49 204	Financement de l'actif par l'Etat	3 878
		Financement de l'actif par les tiers autres que l'Etat	9 461
		Autres ressources	
Remboursement des dettes financières	425	Augmentation des dettes financières	170
Total	49 630	Total des ressources	24 120
Augmentation du fonds de roulement		Diminution du fonds de roulement	25 510

AUTORISATIONS BUDGETAIRES

(en milliers d'euros)

Dépenses	Autorisations d'engagement	Crédits de paiement	Recettes	
Personnel	334 729	334 729	Recettes globalisées :	478 684
<i>dont contribution employeur au CAS Pensions</i>	<i>29 677</i>	<i>29 677</i>	– subvention pour charges de service public	293 165
Fonctionnement	128 065	129 661	– subvention pour charges d'investissement	
Intervention	5 852	5 852	– autres financements de l'État	11 874
Investissement	50 409	49 781	– fiscalité affectée	444
			– autres financements publics	67 979
			– recettes propres	105 222
Enveloppe recherche :			Recettes fléchées :	7 217
– Personnel			– subvention pour charges d'investissement fléchée	
– Fonctionnement			– financements de l'État fléchés	1 646
– Investissement			– autres financements publics fléchés	3 786
			– recettes propres fléchées	1 785
Total des dépenses	519 054	520 023	Total des recettes	485 901
Solde budgétaire (excédent)			Solde budgétaire (déficit)	34 122

ÉQUILIBRE FINANCIER

(en milliers d'euros)

Besoins	Budget Initial 2024	Financement	Budget Initial 2024
Solde budgétaire (déficit)	34 122	Solde budgétaire (excédent)	
Remboursements d'emprunts (capital), nouveaux prêts (capital), dépôts et cautionnements	4 254	Nouveaux emprunts (capital), remboursements de prêts (capital), dépôts et cautionnements	170
Opérations au nom et pour le compte de tiers	10 814	Opérations au nom et pour le compte de tiers	9 772
Autres décaissements non budgétaires		Autres encaissements non budgétaires	
Sous-total des opérations ayant un impact négatif sur la trésorerie de l'organisme (1)	49 190	Sous-total des opérations ayant un impact positif sur la trésorerie de l'organisme (2)	9 942
Abondement de la trésorerie (2) - (1) :		Prélèvement de la trésorerie (1) - (2) :	39 248
- <i>abondement de la trésorerie fléchée</i>		- <i>prélèvement de la trésorerie fléchée</i>	39 248
- <i>abondement de la trésorerie non fléchée</i>		- <i>prélèvement de la trésorerie non fléchée</i>	
Total des besoins	49 190	Total des financements	49 190

DEPENSES PAR DESTINATION

Avertissement : les dépenses 2024 présentées par destination n'incluent pas les charges non décaissables comme les amortissements et provisions pour risques et charges.

(en milliers d'euros)

Destination	Personnel		Fonctionnement		Intervention		Investissement		Total	
	AE	CP	AE	CP	AE	CP	AE	CP	AE	CP
Formation	108 720	108 720	30 956	32 314			1 948	1 931	141 624	142 965
Recherche et innovation	171 446	171 446	37 171	33 897			13 026	13 821	221 643	219 164
Support	51 781	51 781	50 286	53 906			34 694	30 806	136 761	136 493
Vie étudiante	2 782	2 782	9 652	9 544	5 852	5 852	740	3 223	19 026	21 401
Total	334 729	334 729	128 065	129 661	5 852	5 852	50 409	49 781	519 054	520 023

OPÉRATEUR

IERDJ - Institut des études et de la recherche sur le droit et la justice

Opérateur rattaché au programme 310 « Conduite et pilotage de la politique de la justice » de la mission « Justice »

COMPTE DE RESULTAT

(en milliers d'euros)

Charges	Budget Initial 2024	Produits	Budget Initial 2024
Personnel <i>dont contributions employeur au CAS pensions</i>	763	Subventions de l'Etat - subventions pour charges de service public - crédits d'intervention (transfert)	1 396 759 637
Fonctionnement autre que les charges de personnel	272	Fiscalité affectée	
Intervention (le cas échéant)	664	Autres subventions	45
Opérations d'ordre (incluses dans fonctionnement et/ou intervention) <i>dont dotations aux amortissements et provisions</i> <i>dont valeur nette comptable des éléments d'actifs cédés</i>	5 5	Autres produits dont reprises aux amortissements et provisions dont produits de cession d'éléments d'actif dont quote-part reprise au résultat des financements rattachés à des actifs	253
Total des charges	1 699	Total des produits	1 694
Résultat : bénéfice		Résultat : perte	5
Total : équilibre du CR	1 699	Total : équilibre du CR	1 699

ÉVOLUTION DE LA SITUATION PATRIMONIALE

(en milliers d'euros)

Emplois	Budget Initial 2024	Ressources	Budget Initial 2024
Insuffisance d'autofinancement		Capacité d'autofinancement	
Investissement	24	Financement de l'actif par l'Etat Financement de l'actif par les tiers autres que l'Etat Autres ressources	24
Remboursement des dettes financières		Augmentation des dettes financières	
Total	24	Total des ressources	24
Augmentation du fonds de roulement		Diminution du fonds de roulement	

DEPENSES PAR DESTINATION

Avertissement : les dépenses 2024 présentées par destination n'incluent pas les charges non décaissables comme les amortissements et provisions pour risques et charges.

(en milliers d'euros)

Destination	Personnel	Fonctionnement	Intervention	Investissement	Total
Dépenses de personnel	763				763
Etudes			42		42
Fonctions support		267		24	291
Prix			18		18
Soutien à la recherche			412		412
Valorisation - événements			129		129
Valorisation - publications			64		64
Total	763	267	664	24	1 718

OPÉRATEUR

IFCE - Institut français du cheval et de l'équitation

Opérateur rattaché au programme 149 « Compétitivité et durabilité de l'agriculture, de l'agroalimentaire et de la forêt » de la mission « Agriculture, alimentation, forêt et affaires rurales »

COMPTE DE RESULTAT

(en milliers d'euros)

Charges	Budget Initial 2024	Produits	Budget Initial 2024
Personnel <i>dont contributions employeur au CAS pensions</i>	38 179 6 320	Subventions de l'Etat - subventions pour charges de service public - crédits d'intervention (transfert)	39 481 39 481
Fonctionnement autre que les charges de personnel	21 868	Fiscalité affectée	
Intervention (le cas échéant)		Autres subventions	94
Opérations d'ordre (inclues dans fonctionnement et/ou intervention) <i>dont dotations aux amortissements et provisions</i> <i>dont valeur nette comptable des éléments d'actifs cédés</i>	4 255 3 228 1 027	Autres produits dont reprises aux amortissements et provisions dont produits de cession d'éléments d'actif dont quote-part reprise au résultat des financements rattachés à des actifs	20 489 400 820 900
Total des charges	60 046	Total des produits	60 064
Résultat : bénéfice	17	Résultat : perte	
Total : équilibre du CR	60 064	Total : équilibre du CR	60 064

ÉVOLUTION DE LA SITUATION PATRIMONIALE

(en milliers d'euros)

Emplois	Budget Initial 2024	Ressources	Budget Initial 2024
Insuffisance d'autofinancement		Capacité d'autofinancement	2 153
Investissement	9 932	Financement de l'actif par l'Etat	
		Financement de l'actif par les tiers autres que l'Etat	
		Autres ressources	515
Remboursement des dettes financières		Augmentation des dettes financières	
Total	9 932	Total des ressources	2 667
Augmentation du fonds de roulement		Diminution du fonds de roulement	7 265

AUTORISATIONS BUDGETAIRES

(en milliers d'euros)

Dépenses	Autorisations d'engagement	Crédits de paiement	Recettes	
Personnel	41 070	41 070	Recettes globalisées :	59 186
<i>dont contribution employeur au CAS Pensions</i>	<i>6 320</i>	<i>6 320</i>	– subvention pour charges de service public	39 481
Fonctionnement	18 196	17 632	– subvention pour charges d'investissement	
Intervention			– autres financements de l'État	
Investissement	15 064	9 932	– fiscalité affectée	
			– autres financements publics	94
			– recettes propres	19 611
			Recettes fléchées :	98
			– subvention pour charges d'investissement fléchée	
			– financements de l'État fléchés	98
			– autres financements publics fléchés	
			– recettes propres fléchées	
Total des dépenses	74 331	68 634	Total des recettes	59 284
Solde budgétaire (excédent)			Solde budgétaire (déficit)	9 351

ÉQUILIBRE FINANCIER

(en milliers d'euros)

Besoins	Budget Initial 2024	Financement	Budget Initial 2024
Solde budgétaire (déficit)	9 351	Solde budgétaire (excédent)	
Remboursements d'emprunts (capital), nouveaux prêts (capital), dépôts et cautionnements		Nouveaux emprunts (capital), remboursements de prêts (capital), dépôts et cautionnements	
Opérations au nom et pour le compte de tiers	4 057	Opérations au nom et pour le compte de tiers	3 528
Autres décaissements non budgétaires	1 607	Autres encaissements non budgétaires	2 300
Sous-total des opérations ayant un impact négatif sur la trésorerie de l'organisme (1)	15 014	Sous-total des opérations ayant un impact positif sur la trésorerie de l'organisme (2)	5 828
Abondement de la trésorerie (2) - (1) :		Prélèvement de la trésorerie (1) - (2) :	9 187
- <i>abondement de la trésorerie fléchée</i>	98	- <i>prélèvement de la trésorerie fléchée</i>	
- <i>abondement de la trésorerie non fléchée</i>		- <i>prélèvement de la trésorerie non fléchée</i>	9 285
Total des besoins	15 014	Total des financements	15 014

DEPENSES PAR DESTINATION

Avertissement : les dépenses 2024 présentées par destination n'incluent pas les charges non décaissables comme les amortissements et provisions pour risques et charges.

(en milliers d'euros)

Destination	Personnel		Fonctionnement		Intervention		Investissement		Total	
	AE	CP	AE	CP	AE	CP	AE	CP	AE	CP
01- Accompagner l'élaboration des politiques publiques dédiées à la filière équine et contrôler leur mise en oeuvre			21	20					21	20
02- Identifier et valoriser les activités au service de la filière			291	279					291	279
03- Développer l'attractivité des métiers et accompagner l'adaptation de l'offre de formation			971	930					971	930
04- Organiser la production de connaissances et de ressources pour éclairer les décisions et répondre aux défis actuels et à venir			1 493	1 430					1 493	1 430
05- Contribuer aux politiques de soutien des sports équestres			426	408					426	408
06- Sécuriser la traçabilité sanitaire et zootechnique des équidés, en s'adaptant/intégrant les évolutions réglementaires, scientifiques et technologiques			4 790	4 725			4 200	4 200	8 990	8 925
07- Appui aux tutelles dans l'application de la réglementation et la réalisation des contrôles			441	422					441	422
08- Engager l'adaptation du Cadre noir aux attentes sociétales dans le cadre de la transformation de l'IFCE			915	876					915	876

(en milliers d'euros)

Destination	Personnel		Fonctionnement		Intervention		Investissement		Total	
	AE	CP	AE	CP	AE	CP	AE	CP	AE	CP
09- Renforcer l'efficience de la gestion de l'IFCE			382	374					382	374
10- Mettre en place une stratégie RH garantissant le maintien des compétences, l'accompagnement des agents au changement et l'amélioration de leurs conditions de travail			9						9	
11- Coordonner les actions de promotion de la filière équine française à l'international			40	39					40	39
12- Valoriser le patrimoine équestre français / conserver et vitaliser les patrimoines et les savoir-faire équestres français			190	182					190	182
13- Achat et entretien des chevaux			1 204	1 153			450	450	1 654	1 603
14- Immobilier			2 744	2 628			8 784	3 662	11 528	6 290
15- Ressources humaines	41 070	41 070	725	695					41 795	41 765
16 - Gestion administrative et financière			142	136					142	136
17- Informatique			1 600	1 600			900	900	2 500	2 500
18- Moyens généraux			1 291	1 236			730	720	2 021	1 956
19- Pilotage et communication			520	498					520	498
Total	41 070	41 070	18 196	17 632			15 064	9 932	74 331	68 634

OPÉRATEUR**IFPEN - IFP Energies Nouvelles**

Opérateur rattaché au programme 190 « Recherche dans les domaines de l'énergie, du développement et de la mobilité durables » de la mission « Recherche et enseignement supérieur »

COMPTE DE RESULTAT

(en milliers d'euros)

Charges	Budget Initial 2024	Produits	Budget Initial 2024
Personnel <i>dont contributions employeur au CAS pensions</i>	159 700	Subventions de l'Etat - subventions pour charges de service public - crédits d'intervention (transfert)	124 470 124 470
Fonctionnement autre que les charges de personnel	138 796	Fiscalité affectée	
Intervention (le cas échéant)		Autres subventions	15 740
Opérations d'ordre (incluses dans fonctionnement et/ou intervention) <i>dont dotations aux amortissements et provisions</i> <i>dont valeur nette comptable des éléments d'actifs cédés</i>	28 924 28 924	Autres produits dont reprises aux amortissements et provisions dont produits de cession d'éléments d'actif dont quote-part reprise au résultat des financements rattachés à des actifs	142 317 1 474
Total des charges	298 496	Total des produits	282 527
Résultat : bénéfice		Résultat : perte	15 969
Total : équilibre du CR	298 496	Total : équilibre du CR	298 496

ÉVOLUTION DE LA SITUATION PATRIMONIALE

(en milliers d'euros)

Emplois	Budget Initial 2024	Ressources	Budget Initial 2024
Insuffisance d'autofinancement		Capacité d'autofinancement	11 481
Investissement	28 102	Financement de l'actif par l'Etat	
		Financement de l'actif par les tiers autres que l'Etat	1 994
		Autres ressources	927
Remboursement des dettes financières		Augmentation des dettes financières	
Total	28 102	Total des ressources	14 402
Augmentation du fonds de roulement		Diminution du fonds de roulement	13 700

DEPENSES PAR DESTINATION

Avertissement : les dépenses 2024 présentées par destination n'incluent pas les charges non décaissables comme les amortissements et provisions pour risques et charges.

(en milliers d'euros)

Destination	Personnel	Fonctionnement	Intervention	Investissement	Total
1 - Mobilité durable	22 172	16 821			38 993
2 - Énergies nouvelles	32 940	26 493			59 433
3 - Recherche fondamentale transverse	36 815	22 386			59 201
4 - Climat, Environnement, Economie circulaire	30 312	21 295			51 607
5 - Activités filiales - Incubateur et PME-PMI	6 314	3 594			9 908
6 - Formation (CRF)	9 920	9 235			19 155
7 - Activités hydrocarbures	21 012	20 415			41 427
8 - Transverses et autres charges	216	18 557		27 250	46 023
Total	159 701	138 796		27 250	325 747

OPÉRATEUR

IFREMER - Institut français de recherche pour l'exploitation de la mer

Opérateur rattaché au programme 172 « Recherches scientifiques et technologiques pluridisciplinaires » de la mission « Recherche et enseignement supérieur »

COMPTE DE RESULTAT

(en milliers d'euros)

Charges	Budget Initial 2024	Produits	Budget Initial 2024
Personnel <i>dont contributions employeur au CAS pensions</i>	124 000 568	Subventions de l'Etat - subventions pour charges de service public - crédits d'intervention (transfert)	189 711 189 711
Fonctionnement autre que les charges de personnel	164 716	Fiscalité affectée	
Intervention (le cas échéant)		Autres subventions	69 273
Opérations d'ordre (incluses dans fonctionnement et/ou intervention) <i>dont dotations aux amortissements et provisions</i> <i>dont valeur nette comptable des éléments d'actifs cédés</i>	26 428 26 378 50	Autres produits dont reprises aux amortissements et provisions dont produits de cession d'éléments d'actif dont quote-part reprise au résultat des financements rattachés à des actifs	20 309 720 100 12 666
Total des charges	288 716	Total des produits	279 292
Résultat : bénéfice		Résultat : perte	9 424
Total : équilibre du CR	288 716	Total : équilibre du CR	288 716

ÉVOLUTION DE LA SITUATION PATRIMONIALE

(en milliers d'euros)

Emplois	Budget Initial 2024	Ressources	Budget Initial 2024
Insuffisance d'autofinancement		Capacité d'autofinancement	3 518
Investissement	65 735	Financement de l'actif par l'Etat	16 825
		Financement de l'actif par les tiers autres que l'Etat	20 385
		Autres ressources	
Remboursement des dettes financières		Augmentation des dettes financières	
Total	65 735	Total des ressources	40 727
Augmentation du fonds de roulement		Diminution du fonds de roulement	25 008

AUTORISATIONS BUDGETAIRES

(en milliers d'euros)

Dépenses	Autorisations d'engagement	Crédits de paiement	Recettes	
Personnel <i>dont contribution employeur au CAS Pensions</i>	125 040 568	125 040 568	Recettes globalisées :	243 739 183 711
Fonctionnement	141 906	138 675	– subvention pour charges de service public – subvention pour charges d'investissement – autres financements de l'État – fiscalité affectée	13 886
Intervention			– autres financements publics	40 279
Investissement	40 787	65 946	– recettes propres	5 863
			Recettes fléchées :	35 773
			– subvention pour charges d'investissement fléchée – financements de l'État fléchés – autres financements publics fléchés – recettes propres fléchées	21 133 14 640
Total des dépenses	307 733	329 660	Total des recettes	279 512
Solde budgétaire (excédent)			Solde budgétaire (déficit)	50 148

ÉQUILIBRE FINANCIER

(en milliers d'euros)

Besoins	Budget Initial 2024	Financement	Budget Initial 2024
Solde budgétaire (déficit)	50 148	Solde budgétaire (excédent)	
Remboursements d'emprunts (capital), nouveaux prêts (capital), dépôts et cautionnements		Nouveaux emprunts (capital), remboursements de prêts (capital), dépôts et cautionnements	
Opérations au nom et pour le compte de tiers	36 839	Opérations au nom et pour le compte de tiers	37 770
Autres décaissements non budgétaires		Autres encaissements non budgétaires	
Sous-total des opérations ayant un impact négatif sur la trésorerie de l'organisme (1)	86 987	Sous-total des opérations ayant un impact positif sur la trésorerie de l'organisme (2)	37 770
Abondement de la trésorerie (2) - (1) :		Prélèvement de la trésorerie (1) - (2) :	49 218
- <i>abondement de la trésorerie fléchée</i>		- <i>prélèvement de la trésorerie fléchée</i>	49 218
- <i>abondement de la trésorerie non fléchée</i>		- <i>prélèvement de la trésorerie non fléchée</i>	
Total des besoins	86 987	Total des financements	86 987

DEPENSES PAR DESTINATION

Avertissement : les dépenses 2024 présentées par destination n'incluent pas les charges non décaissables comme les amortissements et provisions pour risques et charges.

(en milliers d'euros)

Destination	Personnel		Fonctionnement		Intervention		Investissement		Total	
	AE	CP	AE	CP	AE	CP	AE	CP	AE	CP
D01 SCIENCES	89 971	89 971	44 909	42 366			18 367	26 014	153 247	158 351
D02 SUPPORT	26 814	26 814	27 349	26 863			9 938	9 224	64 101	62 902
D04 FLOTTE	8 254	8 254	69 648	69 446			12 483	30 708	90 385	108 408
Total	125 040	125 040	141 906	138 675			40 787	65 946	307 733	329 660

OPÉRATEUR**IGN - Institut national de l'information géographique et forestière**

Opérateur rattaché au programme 159 « Expertise, information géographique et météorologie » de la mission « Écologie, développement et mobilité durables »

COMPTE DE RESULTAT

(en milliers d'euros)

Charges	Budget Initial 2024	Produits	Budget Initial 2024
Personnel <i>dont contributions employeur au CAS pensions</i>	115 171 19 346	Subventions de l'Etat - subventions pour charges de service public - crédits d'intervention (transfert)	90 894 90 894
Fonctionnement autre que les charges de personnel	60 930	Fiscalité affectée	
Intervention (le cas échéant)	14 800	Autres subventions	12 697
Opérations d'ordre (incluses dans fonctionnement et/ou intervention) <i>dont dotations aux amortissements et provisions</i> <i>dont valeur nette comptable des éléments d'actifs cédés</i>	14 800 14 800	Autres produits dont reprises aux amortissements et provisions dont produits de cession d'éléments d'actif dont quote-part reprise au résultat des financements rattachés à des actifs	89 797 2 000 3 000
Total des charges	190 901	Total des produits	193 388
Résultat : bénéfice	2 487	Résultat : perte	
Total : équilibre du CR	193 388	Total : équilibre du CR	193 388

ÉVOLUTION DE LA SITUATION PATRIMONIALE

(en milliers d'euros)

Emplois	Budget Initial 2024	Ressources	Budget Initial 2024
Insuffisance d'autofinancement		Capacité d'autofinancement	12 287
Investissement	34 350	Financement de l'actif par l'Etat	10 912
		Financement de l'actif par les tiers autres que l'Etat	3 253
		Autres ressources	
Remboursement des dettes financières		Augmentation des dettes financières	
Total	34 350	Total des ressources	26 452
Augmentation du fonds de roulement		Diminution du fonds de roulement	7 898

AUTORISATIONS BUDGETAIRES

(en milliers d'euros)

Dépenses	Autorisations d'engagement	Crédits de paiement	Recettes	
Personnel <i>dont contribution employeur au CAS Pensions</i>	121 171 19 346	121 171 19 346	Recettes globalisées :	183 853
Fonctionnement	59 719	58 628	– subvention pour charges de service public	90 894
Intervention			– subvention pour charges d'investissement	
Investissement	10 271	12 719	– autres financements de l'État	
			– fiscalité affectée	
			– autres financements publics	64 697
			– recettes propres	28 262
			Recettes fléchées :	1 000
			– subvention pour charges d'investissement fléchée	
			– financements de l'État fléchés	
			– autres financements publics fléchés	
			– recettes propres fléchées	1 000
Total des dépenses	191 161	192 518	Total des recettes	184 853
Solde budgétaire (excédent)			Solde budgétaire (déficit)	7 665

ÉQUILIBRE FINANCIER

(en milliers d'euros)

Besoins	Budget Initial 2024	Financement	Budget Initial 2024
Solde budgétaire (déficit)	7 665	Solde budgétaire (excédent)	
Remboursements d'emprunts (capital), nouveaux prêts (capital), dépôts et cautionnements		Nouveaux emprunts (capital), remboursements de prêts (capital), dépôts et cautionnements	
Opérations au nom et pour le compte de tiers	12 598	Opérations au nom et pour le compte de tiers	12 598
Autres décaissements non budgétaires		Autres encaissements non budgétaires	
Sous-total des opérations ayant un impact négatif sur la trésorerie de l'organisme (1)	20 263	Sous-total des opérations ayant un impact positif sur la trésorerie de l'organisme (2)	12 598
Abondement de la trésorerie (2) - (1) :		Prélèvement de la trésorerie (1) - (2) :	7 665
– abondement de la trésorerie fléchée		– prélèvement de la trésorerie fléchée	7 667
– abondement de la trésorerie non fléchée	2	– prélèvement de la trésorerie non fléchée	
Total des besoins	20 263	Total des financements	20 263

DEPENSES PAR DESTINATION

Avertissement : les dépenses 2024 présentées par destination n'incluent pas les charges non décaissables comme les amortissements et provisions pour risques et charges.

(en milliers d'euros)

Destination	Personnel		Fonctionnement		Intervention		Investissement		Total	
	AE	CP	AE	CP	AE	CP	AE	CP	AE	CP
1. Créer et valoriser des compétences, des connaissances et de l'innovation	17 533	17 533	1 268	1 237			98	212	18 899	18 982
2. Elaborer une description du territoire	49 365	49 365	16 613	16 223			2 571	10	68 549	65 598
3. Organiser la diffusion et le partage de données	18 237	18 237	5 093	4 973			4 407	7 549	27 737	30 759
4. Fournir des services pour accroître l'usage de données	9 257	9 257	1 907	1 862			196	424	11 360	11 543
5. Apporter un soutien au ministère de la défense	6 737	6 737	22 266	22 056					29 003	28 793
6. Pilotage et administration générale	20 042	20 042	12 572	12 277			2 999	4 524	35 613	36 843
Total	121 171	121 171	59 719	58 628			10 271	12 719	191 161	192 518

OPÉRATEUR

IHEDN - Institut des hautes études de Défense nationale

Opérateur rattaché au programme 129 « Coordination du travail gouvernemental » de la mission « Direction de l'action du Gouvernement »

COMPTE DE RESULTAT

(en milliers d'euros)

Charges	Budget Initial 2024	Produits	Budget Initial 2024
Personnel <i>dont contributions employeur au CAS pensions</i>	5 982 672	Subventions de l'Etat - subventions pour charges de service public - crédits d'intervention (transfert)	7 324 7 324
Fonctionnement autre que les charges de personnel	6 662	Fiscalité affectée	
Intervention (le cas échéant)	41	Autres subventions	
Opérations d'ordre (incluses dans fonctionnement et/ou intervention) <i>dont dotations aux amortissements et provisions</i> <i>dont valeur nette comptable des éléments d'actifs cédés</i>	220 220	Autres produits dont reprises aux amortissements et provisions dont produits de cession d'éléments d'actif dont quote-part reprise au résultat des financements rattachés à des actifs	5 404 90
Total des charges	12 684	Total des produits	12 728
Résultat : bénéfice	43	Résultat : perte	
Total : équilibre du CR	12 728	Total : équilibre du CR	12 728

ÉVOLUTION DE LA SITUATION PATRIMONIALE

(en milliers d'euros)

Emplois	Budget Initial 2024	Ressources	Budget Initial 2024
Insuffisance d'autofinancement		Capacité d'autofinancement	173
Investissement	220	Financement de l'actif par l'Etat	
		Financement de l'actif par les tiers autres que l'Etat	
		Autres ressources	
Remboursement des dettes financières		Augmentation des dettes financières	
Total	220	Total des ressources	173
Augmentation du fonds de roulement		Diminution du fonds de roulement	47

AUTORISATIONS BUDGETAIRES

(en milliers d'euros)

Dépenses	Autorisations d'engagement	Crédits de paiement	Recettes	
Personnel	5 982	5 982	Recettes globalisées :	11 925
<i>dont contribution employeur au CAS Pensions</i>	<i>672</i>	<i>672</i>	– subvention pour charges de service public	7 604
Fonctionnement	6 671	6 662	– subvention pour charges d'investissement	
Intervention	41	41	– autres financements de l'État	
Investissement	220	220	– fiscalité affectée	
			– autres financements publics	
			– recettes propres	4 321
			Recettes fléchées :	993
			– subvention pour charges d'investissement fléchée	
			– financements de l'État fléchés	993
			– autres financements publics fléchés	
			– recettes propres fléchées	
Total des dépenses	12 914	12 904	Total des recettes	12 918
Solde budgétaire (excédent)		14	Solde budgétaire (déficit)	

ÉQUILIBRE FINANCIER

(en milliers d'euros)

Besoins	Budget Initial 2024	Financement	Budget Initial 2024
Solde budgétaire (déficit)		Solde budgétaire (excédent)	14
Remboursements d'emprunts (capital), nouveaux prêts (capital), dépôts et cautionnements		Nouveaux emprunts (capital), remboursements de prêts (capital), dépôts et cautionnements	
Opérations au nom et pour le compte de tiers		Opérations au nom et pour le compte de tiers	
Autres décaissements non budgétaires		Autres encaissements non budgétaires	
Sous-total des opérations ayant un impact négatif sur la trésorerie de l'organisme (1)		Sous-total des opérations ayant un impact positif sur la trésorerie de l'organisme (2)	14
Abondement de la trésorerie (2) - (1) :	14	Prélèvement de la trésorerie (1) - (2) :	
- <i>abondement de la trésorerie fléchée</i>		- <i>prélèvement de la trésorerie fléchée</i>	
- <i>abondement de la trésorerie non fléchée</i>	14	- <i>prélèvement de la trésorerie non fléchée</i>	
Total des besoins	14	Total des financements	14

DEPENSES PAR DESTINATION

Avertissement : les dépenses 2024 présentées par destination n'incluent pas les charges non décaissables comme les amortissements et provisions pour risques et charges.

(en milliers d'euros)

Destination	Personnel		Fonctionnement		Intervention		Investissement		Total	
	AE	CP	AE	CP	AE	CP	AE	CP	AE	CP
Fédérer la communauté			15	15	35	35			50	50
Former			4 209	4 170					4 209	4 170
Gérer	5 982	5 982	2 307	2 344			220	220	8 508	8 545
Informier			140	134	6	6			146	140
Total	5 982	5 982	6 671	6 662	41	41	220	220	12 914	12 904

OPÉRATEUR

INAO - Institut national de l'origine et de la qualité

Opérateur rattaché au programme 149 « Compétitivité et durabilité de l'agriculture, de l'agroalimentaire et de la forêt » de la mission « Agriculture, alimentation, forêt et affaires rurales »

COMPTE DE RESULTAT

(en milliers d'euros)

Charges	Budget Initial 2024	Produits	Budget Initial 2024
Personnel <i>dont contributions employeur au CAS pensions</i>	19 923 5 292	Subventions de l'Etat - subventions pour charges de service public - crédits d'intervention (transfert)	17 751 17 751
Fonctionnement autre que les charges de personnel	6 159	Fiscalité affectée	6 800
Intervention (le cas échéant)		Autres subventions	
Opérations d'ordre (incluses dans fonctionnement et/ou intervention) <i>dont dotations aux amortissements et provisions</i> <i>dont valeur nette comptable des éléments d'actifs cédés</i>	490 490	Autres produits dont reprises aux amortissements et provisions dont produits de cession d'éléments d'actif dont quote-part reprise au résultat des financements rattachés à des actifs	651 8
Total des charges	26 082	Total des produits	25 202
Résultat : bénéfice		Résultat : perte	880
Total : équilibre du CR	26 082	Total : équilibre du CR	26 082

ÉVOLUTION DE LA SITUATION PATRIMONIALE

(en milliers d'euros)

Emplois	Budget Initial 2024	Ressources	Budget Initial 2024
Insuffisance d'autofinancement	398	Capacité d'autofinancement	
Investissement	749	Financement de l'actif par l'Etat Financement de l'actif par les tiers autres que l'Etat Autres ressources	
Remboursement des dettes financières		Augmentation des dettes financières	
Total	1 147	Total des ressources	
Augmentation du fonds de roulement		Diminution du fonds de roulement	1 147

AUTORISATIONS BUDGETAIRES

(en milliers d'euros)

Dépenses	Autorisations d'engagement	Crédits de paiement	Recettes	
Personnel	19 923	19 923	Recettes globalisées :	25 202
<i>dont contribution employeur au CAS Pensions</i>	5 292	5 292	– subvention pour charges de service public	17 751
Fonctionnement	5 776	6 159	– subvention pour charges d'investissement	
Intervention			– autres financements de l'État	6 800
Investissement	700	749	– fiscalité affectée	
			– autres financements publics	
			– recettes propres	651
			Recettes fléchées :	
			– subvention pour charges d'investissement fléchée	
			– financements de l'État fléchés	
			– autres financements publics fléchés	
			– recettes propres fléchées	
Total des dépenses	26 399	26 830	Total des recettes	25 202
Solde budgétaire (excédent)			Solde budgétaire (déficit)	1 629

ÉQUILIBRE FINANCIER

(en milliers d'euros)

Besoins	Budget Initial 2024	Financement	Budget Initial 2024
Solde budgétaire (déficit)	1 629	Solde budgétaire (excédent)	
Remboursements d'emprunts (capital), nouveaux prêts (capital), dépôts et cautionnements		Nouveaux emprunts (capital), remboursements de prêts (capital), dépôts et cautionnements	
Opérations au nom et pour le compte de tiers		Opérations au nom et pour le compte de tiers	
Autres décaissements non budgétaires		Autres encaissements non budgétaires	
Sous-total des opérations ayant un impact négatif sur la trésorerie de l'organisme (1)	1 629	Sous-total des opérations ayant un impact positif sur la trésorerie de l'organisme (2)	
Abondement de la trésorerie (2) - (1) :		Prélèvement de la trésorerie (1) - (2) :	1 629
– abondement de la trésorerie fléchée		– prélèvement de la trésorerie fléchée	1 629
– abondement de la trésorerie non fléchée		– prélèvement de la trésorerie non fléchée	
Total des besoins	1 629	Total des financements	1 629

DEPENSES PAR DESTINATION

Avertissement : les dépenses 2024 présentées par destination n'incluent pas les charges non décaissables comme les amortissements et provisions pour risques et charges.

(en milliers d'euros)

Destination	Personnel		Fonctionnement		Intervention		Investissement		Total	
	AE	CP	AE	CP	AE	CP	AE	CP	AE	CP
01 Ressources humaines	19 852	19 852	130	142					19 982	19 994
02 Experts	71	71	40	40					111	111
03 Immobilier (loyer et charges)			1 014	2 198					1 014	2 198
04 Immobilier (entretien et travaux)			221	201			30	30	251	231
05 Déplacements			480	480					480	480
06 Protection des SIQO			1 669	1 392					1 669	1 392
07 Communication			217	227					217	227
08 Informatique			770	799			654	694	1 425	1 493
09 Autres dépenses			275	294					275	294
10 Coopération internationale			12	12					12	12
11 Formation			12	12					12	12
12 Moyens logistiques			227	147			16	16	243	163
13 Flotte automobile			709	214				9	709	222
Total	19 923	19 923	5 776	6 159			700	749	26 399	26 830

OPÉRATEUR

INCa - Institut National du Cancer

Opérateur rattaché au programme 204 « Prévention, sécurité sanitaire et offre de soins » de la mission « Santé »

COMPTE DE RESULTAT

(en milliers d'euros)

Charges	Budget Initial 2024	Produits	Budget Initial 2024
Personnel <i>dont contributions employeur au CAS pensions</i>	13 680 84	Subventions de l'Etat - subventions pour charges de service public - crédits d'intervention (transfert)	115 427 115 427
Fonctionnement autre que les charges de personnel	29 157	Fiscalité affectée	
Intervention (le cas échéant)	89 156	Autres subventions	6 218
Opérations d'ordre (inclues dans fonctionnement et/ou intervention) <i>dont dotations aux amortissements et provisions</i> <i>dont valeur nette comptable des éléments d'actifs cédés</i>	700 700	Autres produits dont reprises aux amortissements et provisions dont produits de cession d'éléments d'actif dont quote-part reprise au résultat des financements rattachés à des actifs	1 800
Total des charges	131 993	Total des produits	123 446
Résultat : bénéfice		Résultat : perte	8 547
Total : équilibre du CR	131 993	Total : équilibre du CR	131 993

ÉVOLUTION DE LA SITUATION PATRIMONIALE

(en milliers d'euros)

Emplois	Budget Initial 2024	Ressources	Budget Initial 2024
Insuffisance d'autofinancement	7 847	Capacité d'autofinancement	
Investissement	1 262	Financement de l'actif par l'Etat	
		Financement de l'actif par les tiers autres que l'Etat	
		Autres ressources	
Remboursement des dettes financières		Augmentation des dettes financières	
Total	9 109	Total des ressources	
Augmentation du fonds de roulement		Diminution du fonds de roulement	9 109

AUTORISATIONS BUDGETAIRES

(en milliers d'euros)

Dépenses	Autorisations d'engagement	Crédits de paiement	Recettes	
Personnel	15 200	15 200	Recettes globalisées :	106 630
<i>dont contribution employeur au CAS Pensions</i>	<i>84</i>	<i>84</i>	– subvention pour charges de service public	32 957
Fonctionnement	22 769	26 937	– subvention pour charges d'investissement	
Intervention	108 111	89 156	– autres financements de l'État	68 000
Investissement	1 425	1 262	– fiscalité affectée	
			– autres financements publics	200
			– recettes propres	5 472
			Recettes fléchées :	16 470
			– subvention pour charges d'investissement fléchée	
			– financements de l'État fléchés	5 000
			– autres financements publics fléchés	9 470
			– recettes propres fléchées	2 000
Total des dépenses	147 505	132 555	Total des recettes	123 100
Solde budgétaire (excédent)			Solde budgétaire (déficit)	9 455

ÉQUILIBRE FINANCIER

(en milliers d'euros)

Besoins	Budget Initial 2024	Financement	Budget Initial 2024
Solde budgétaire (déficit)	9 455	Solde budgétaire (excédent)	
Remboursements d'emprunts (capital), nouveaux prêts (capital), dépôts et cautionnements		Nouveaux emprunts (capital), remboursements de prêts (capital), dépôts et cautionnements	
Opérations au nom et pour le compte de tiers		Opérations au nom et pour le compte de tiers	
Autres décaissements non budgétaires		Autres encaissements non budgétaires	
Sous-total des opérations ayant un impact négatif sur la trésorerie de l'organisme (1)	9 455	Sous-total des opérations ayant un impact positif sur la trésorerie de l'organisme (2)	
Abondement de la trésorerie (2) - (1) :		Prélèvement de la trésorerie (1) - (2) :	9 455
- abondement de la trésorerie fléchée	470	- prélèvement de la trésorerie fléchée	9 925
- abondement de la trésorerie non fléchée		- prélèvement de la trésorerie non fléchée	
Total des besoins	9 455	Total des financements	9 455

DEPENSES PAR DESTINATION

Avertissement : les dépenses 2024 présentées par destination n'incluent pas les charges non décaissables comme les amortissements et provisions pour risques et charges.

(en milliers d'euros)

Destination	Personnel		Fonctionnement		Intervention		Investissement		Total	
	AE	CP	AE	CP	AE	CP	AE	CP	AE	CP
01- Observation et évaluation en santé publique	1 741	1 741	1 439	2 254	20 436	7 138	850	650	24 466	11 782
02- Prévention/Dépistage	1 379	1 379	510	678	5 100	3 154			6 988	5 210
03- Organisation et qualité des soins 04-Innovations thérapeutiques	1 971	1 971	621	1 510	1 981	1 425			4 574	4 907
04- Innovations thérapeutiques	909	909	38	38	15 632	5 302			16 578	6 248
05- Recherche translationnelle et clinique	904	904	154	209	14 808	14 079			15 867	15 193
06- Recherche en sciences humaines et sociale, épidémiologie et santé publique	629	629	1 081	1 031	7 700	10 821			9 409	12 481
07- Recherche intégrée	672	672	638	545	11 864	18 696			13 174	19 913
08- Recherche fondamentale			82	82	30 400	28 351			30 482	28 433
09- Information des publics	1 568	1 568	13 193	13 171	100	100			14 861	14 839
10- Autres fonctions d'appui aux métiers	1 459	1 459	640	886					2 099	2 345
11- Fonctions de pilotage et de soutien	3 969	3 969	4 373	6 534	90	90	575	612	9 007	11 204
Total	15 200	15 200	22 769	26 937	108 111	89 156	1 425	1 262	147 505	132 555

OPÉRATEUR**INED - Institut national d'études démographiques**

Opérateur rattaché au programme 172 « Recherches scientifiques et technologiques pluridisciplinaires » de la mission « Recherche et enseignement supérieur »

COMPTE DE RESULTAT

(en milliers d'euros)

Charges	Budget Initial 2024	Produits	Budget Initial 2024
Personnel <i>dont contributions employeur au CAS pensions</i>	19 467 4 733	Subventions de l'Etat - subventions pour charges de service public - crédits d'intervention (transfert)	19 169 19 169
Fonctionnement autre que les charges de personnel	12 258	Fiscalité affectée	
Intervention (le cas échéant)		Autres subventions	4 095
Opérations d'ordre (incluses dans fonctionnement et/ou intervention) <i>dont dotations aux amortissements et provisions</i> <i>dont valeur nette comptable des éléments d'actifs cédés</i>	1 609 1 609	Autres produits dont reprises aux amortissements et provisions dont produits de cession d'éléments d'actif dont quote-part reprise au résultat des financements rattachés à des actifs	6 162 938
Total des charges	31 725	Total des produits	29 426
Résultat : bénéfice		Résultat : perte	2 299
Total : équilibre du CR	31 725	Total : équilibre du CR	31 725

ÉVOLUTION DE LA SITUATION PATRIMONIALE

(en milliers d'euros)

Emplois	Budget Initial 2024	Ressources	Budget Initial 2024
Insuffisance d'autofinancement	1 628	Capacité d'autofinancement	
Investissement	3 951	Financement de l'actif par l'Etat	350
		Financement de l'actif par les tiers autres que l'Etat	1 642
		Autres ressources	
Remboursement des dettes financières		Augmentation des dettes financières	
Total	5 579	Total des ressources	1 992
Augmentation du fonds de roulement		Diminution du fonds de roulement	3 587

ÉQUILIBRE FINANCIER

(en milliers d'euros)

Besoins	Budget Initial 2024	Financement	Budget Initial 2024
Solde budgétaire (déficit)	5 591	Solde budgétaire (excédent)	
Remboursements d'emprunts (capital), nouveaux prêts (capital), dépôts et cautionnements		Nouveaux emprunts (capital), remboursements de prêts (capital), dépôts et cautionnements	
Opérations au nom et pour le compte de tiers	1 231	Opérations au nom et pour le compte de tiers	1 211
Autres décaissements non budgétaires	500	Autres encaissements non budgétaires	800
Sous-total des opérations ayant un impact négatif sur la trésorerie de l'organisme (1)	7 322	Sous-total des opérations ayant un impact positif sur la trésorerie de l'organisme (2)	2 011
Abondement de la trésorerie (2) - (1) :		Prélèvement de la trésorerie (1) - (2) :	5 311
- <i>abondement de la trésorerie fléchée</i>		- <i>prélèvement de la trésorerie fléchée</i>	-2 879
- <i>abondement de la trésorerie non fléchée</i>		- <i>prélèvement de la trésorerie non fléchée</i>	8 190
Total des besoins	7 322	Total des financements	7 322

DEPENSES DE L'EPST

(en milliers d'euros)

Dépenses	Autorisations d'engagement	Crédits de paiement
Personnel	21 123	21 123
<i>dont contribution employeur au CAS Pensions</i>	<i>4 733</i>	<i>4 733</i>
- activités conduites par les unités de recherche	14 044	14 044
- actions communes	2 633	2 633
- fonctions support	4 446	4 446
- hors agrégats		
Fonctionnement et investissement non programmé	6 647	9 406
- activités conduites par les unités de recherche	3 644	6 328
- actions communes	910	881
- fonctions support	2 092	2 197
- hors agrégats		
Investissement programmé et autres opérations en capital		
- actions communes		
- fonctions support		
- hors agrégats		
Total des dépenses	27 770	30 529

RECETTES DE L'EPST

(en milliers d'euros)

Recettes	Budget Initial 2024
Subventions pour charges de service public des ministères de tutelles	19 656
Contrats et soutiens finalisés à l'activité de recherche	5 142
Produits valorisés de l'activité de recherche et prestations de services	140
Autres subventions et recettes	
Total des recettes	24 938

OPÉRATEUR

INERIS - Institut national de l'environnement industriel et des risques

Opérateur rattaché au programme 181 « Prévention des risques » de la mission « Écologie, développement et mobilité durables »

COMPTE DE RESULTAT

(en milliers d'euros)

Charges	Budget Initial 2024	Produits	Budget Initial 2024
Personnel	44 890	Subventions de l'Etat	41 229
<i>dont contributions employeur au CAS pensions</i>	<i>100</i>	- subventions pour charges de service public	37 718
		- crédits d'intervention (transfert)	3 511
Fonctionnement autre que les charges de personnel	35 652	Fiscalité affectée	
Intervention (le cas échéant)		Autres subventions	6 333
Opérations d'ordre (incluses dans fonctionnement et/ou intervention)	7 991	Autres produits	34 049
<i>dont dotations aux amortissements et provisions</i>	<i>7 991</i>	dont reprises aux amortissements et provisions	650
<i>dont valeur nette comptable des éléments d'actifs cédés</i>		dont produits de cession d'éléments d'actif	
		dont quote-part reprise au résultat des financements rattachés à des actifs	3 607
Total des charges	80 542	Total des produits	81 611
Résultat : bénéfice	1 069	Résultat : perte	
Total : équilibre du CR	81 611	Total : équilibre du CR	81 611

ÉVOLUTION DE LA SITUATION PATRIMONIALE

(en milliers d'euros)

Emplois	Budget Initial 2024	Ressources	Budget Initial 2024
Insuffisance d'autofinancement		Capacité d'autofinancement	4 803
Investissement	7 250	Financement de l'actif par l'Etat	166
		Financement de l'actif par les tiers autres que l'Etat	
		Autres ressources	
Remboursement des dettes financières		Augmentation des dettes financières	
Total	7 250	Total des ressources	4 969
Augmentation du fonds de roulement		Diminution du fonds de roulement	2 281

AUTORISATIONS BUDGETAIRES

(en milliers d'euros)

Dépenses	Autorisations d'engagement	Crédits de paiement	Recettes	
Personnel <i>dont contribution employeur au CAS Pensions</i>	47 600 100	47 600 100	Recettes globalisées :	75 528 41 229
Fonctionnement	27 373	24 482	– subvention pour charges de service public	
Intervention			– subvention pour charges d'investissement	
Investissement	7 387	7 250	– autres financements de l'État	
			– fiscalité affectée	
			– autres financements publics	6 333
			– recettes propres	27 966
			Recettes fléchées :	166
			– subvention pour charges d'investissement fléchée	
			– financements de l'État fléchés	166
			– autres financements publics fléchés	
			– recettes propres fléchées	
Total des dépenses	82 360	79 332	Total des recettes	75 694
Solde budgétaire (excédent)			Solde budgétaire (déficit)	3 638

ÉQUILIBRE FINANCIER

(en milliers d'euros)

Besoins	Budget Initial 2024	Financement	Budget Initial 2024
Solde budgétaire (déficit)	3 638	Solde budgétaire (excédent)	
Remboursements d'emprunts (capital), nouveaux prêts (capital), dépôts et cautionnements		Nouveaux emprunts (capital), remboursements de prêts (capital), dépôts et cautionnements	
Opérations au nom et pour le compte de tiers		Opérations au nom et pour le compte de tiers	
Autres décaissements non budgétaires	700	Autres encaissements non budgétaires	
Sous-total des opérations ayant un impact négatif sur la trésorerie de l'organisme (1)	4 338	Sous-total des opérations ayant un impact positif sur la trésorerie de l'organisme (2)	
Abondement de la trésorerie (2) - (1) :		Prélèvement de la trésorerie (1) - (2) :	4 338
- <i>abondement de la trésorerie fléchée</i>		- <i>prélèvement de la trésorerie fléchée</i>	4 338
- <i>abondement de la trésorerie non fléchée</i>		- <i>prélèvement de la trésorerie non fléchée</i>	
Total des besoins	4 338	Total des financements	4 338

DEPENSES PAR DESTINATION

Avertissement : les dépenses 2024 présentées par destination n'incluent pas les charges non décaissables comme les amortissements et provisions pour risques et charges.

(en milliers d'euros)

Destination	Personnel		Fonctionnement		Intervention		Investissement		Total	
	AE	CP	AE	CP	AE	CP	AE	CP	AE	CP
01-Incendie, dispersion et explosion			2 278	2 102			2 986	3 131	5 264	5 233
02-Milieus et impacts sur le vivant			4 085	3 779			1 005	1 006	5 090	4 785
03-Sites et territoires			1 348	1 200			722	497	2 070	1 697
04-Stratégie, politique scientifique et communication			1 634	1 602			50	25	1 684	1 627
05-Support : informatique, moyens généraux; RH, Financier			18 028	15 799			2 624	2 591	20 652	18 390
06-Dépenses de personnel	47 600	47 600							47 600	47 600
Total	47 600	47 600	27 373	24 482			7 387	7 250	82 360	79 332

OPÉRATEUR

INFOMA - Institut national de formation des personnels du ministère de l'agriculture

Opérateur rattaché au programme 215 « Conduite et pilotage des politiques de l'agriculture » de la mission « Agriculture, alimentation, forêt et affaires rurales »

COMPTE DE RESULTAT

(en milliers d'euros)

Charges	Budget Initial 2024	Produits	Budget Initial 2024
Personnel <i>dont contributions employeur au CAS pensions</i>	296	Subventions de l'Etat - subventions pour charges de service public - crédits d'intervention (transfert)	1 058 1 058
Fonctionnement autre que les charges de personnel	2 037	Fiscalité affectée	
Intervention (le cas échéant)		Autres subventions	
Opérations d'ordre (incluses dans fonctionnement et/ou intervention) <i>dont dotations aux amortissements et provisions</i> <i>dont valeur nette comptable des éléments d'actifs cédés</i>	376 376	Autres produits dont reprises aux amortissements et provisions dont produits de cession d'éléments d'actif dont quote-part reprise au résultat des financements rattachés à des actifs	866 2 5 83
Total des charges	2 334	Total des produits	1 924
Résultat : bénéfice		Résultat : perte	410
Total : équilibre du CR	2 334	Total : équilibre du CR	2 334

ÉVOLUTION DE LA SITUATION PATRIMONIALE

(en milliers d'euros)

Emplois	Budget Initial 2024	Ressources	Budget Initial 2024
Insuffisance d'autofinancement	125	Capacité d'autofinancement	
Investissement	324	Financement de l'actif par l'Etat	5
		Financement de l'actif par les tiers autres que l'Etat	
		Autres ressources	5
Remboursement des dettes financières		Augmentation des dettes financières	
Total	449	Total des ressources	10
Augmentation du fonds de roulement		Diminution du fonds de roulement	439

AUTORISATIONS BUDGETAIRES

(en milliers d'euros)

Dépenses	Autorisations d'engagement	Crédits de paiement	Recettes	
Personnel <i>dont contribution employeur au CAS Pensions</i>	308	308	Recettes globalisées :	1 147
			– subvention pour charges de service public	1 058
Fonctionnement	1 639	1 650	– subvention pour charges d'investissement	
Intervention			– autres financements de l'État	
Investissement	324	324	– fiscalité affectée	88
			– autres financements publics	
			– recettes propres	
			Recettes fléchées :	697
			– subvention pour charges d'investissement fléchée	
			– financements de l'État fléchés	697
			– autres financements publics fléchés	
			– recettes propres fléchées	
Total des dépenses	2 271	2 282	Total des recettes	1 843
Solde budgétaire (excédent)			Solde budgétaire (déficit)	439

ÉQUILIBRE FINANCIER

(en milliers d'euros)

Besoins	Budget Initial 2024	Financement	Budget Initial 2024
Solde budgétaire (déficit)	439	Solde budgétaire (excédent)	
Remboursements d'emprunts (capital), nouveaux prêts (capital), dépôts et cautionnements		Nouveaux emprunts (capital), remboursements de prêts (capital), dépôts et cautionnements	
Opérations au nom et pour le compte de tiers		Opérations au nom et pour le compte de tiers	
Autres décaissements non budgétaires		Autres encaissements non budgétaires	
Sous-total des opérations ayant un impact négatif sur la trésorerie de l'organisme (1)	439	Sous-total des opérations ayant un impact positif sur la trésorerie de l'organisme (2)	
Abondement de la trésorerie (2) - (1) :		Prélèvement de la trésorerie (1) - (2) :	439
– abondement de la trésorerie fléchée		– prélèvement de la trésorerie fléchée	439
– abondement de la trésorerie non fléchée		– prélèvement de la trésorerie non fléchée	
Total des besoins	439	Total des financements	439

DEPENSES PAR DESTINATION

Avertissement : les dépenses 2024 présentées par destination n'incluent pas les charges non décaissables comme les amortissements et provisions pour risques et charges.

(en milliers d'euros)

Destination	Personnel		Fonctionnement		Intervention		Investissement		Total	
	AE	CP	AE	CP	AE	CP	AE	CP	AE	CP
1- Formation initiale	107	107	750	756					857	863
2- Formation continue	189	189	381	381					570	570
3- Galatée			6	6					6	6
4- Fonctions support	12	12	503	508			324	324	838	844
Total	308	308	1 639	1 650			324	324	2 271	2 282

OPÉRATEUR

INI - Institution nationale des Invalides

Opérateur rattaché au programme 169 « Reconnaissance et réparation en faveur du monde combattant, mémoire et liens avec la Nation » de la mission « Anciens combattants, mémoire et liens avec la Nation »

COMPTE DE RESULTAT

(en milliers d'euros)

Charges	Budget Initial 2024	Produits	Budget Initial 2024
Personnel <i>dont contributions employeur au CAS pensions</i>	29 515 6 713	Subventions de l'Etat - subventions pour charges de service public - crédits d'intervention (transfert)	14 226 14 226
Fonctionnement autre que les charges de personnel	14 000	Fiscalité affectée	
Intervention (le cas échéant)		Autres subventions	14 409
Opérations d'ordre (incluses dans fonctionnement et/ou intervention) <i>dont dotations aux amortissements et provisions</i> <i>dont valeur nette comptable des éléments d'actifs cédés</i>	2 000 2 000	Autres produits dont reprises aux amortissements et provisions dont produits de cession d'éléments d'actif dont quote-part reprise au résultat des financements rattachés à des actifs	14 743 70 800
Total des charges	43 515	Total des produits	43 377
Résultat : bénéfice		Résultat : perte	138
Total : équilibre du CR	43 515	Total : équilibre du CR	43 515

ÉVOLUTION DE LA SITUATION PATRIMONIALE

(en milliers d'euros)

Emplois	Budget Initial 2024	Ressources	Budget Initial 2024
Insuffisance d'autofinancement		Capacité d'autofinancement	992
Investissement	16 110	Financement de l'actif par l'Etat	10 017
		Financement de l'actif par les tiers autres que l'Etat	95
		Autres ressources	
Remboursement des dettes financières		Augmentation des dettes financières	
Total	16 110	Total des ressources	11 104
Augmentation du fonds de roulement		Diminution du fonds de roulement	5 006

AUTORISATIONS BUDGETAIRES

(en milliers d'euros)

Dépenses	Autorisations d'engagement	Crédits de paiement	Recettes	
Personnel	31 800	31 800	Recettes globalisées :	42 413
<i>dont contribution employeur au CAS Pensions</i>	<i>6 713</i>	<i>6 713</i>	– subvention pour charges de service public	14 226
Fonctionnement	9 565	9 645	– subvention pour charges d'investissement	
Intervention			– autres financements de l'État	14 409
Investissement	17 076	16 110	– fiscalité affectée	
			– autres financements publics	
			– recettes propres	13 778
			Recettes fléchées :	10 112
			– subvention pour charges d'investissement fléchée	
			– financements de l'État fléchés	10 017
			– autres financements publics fléchés	95
			– recettes propres fléchées	
Total des dépenses	58 441	57 555	Total des recettes	52 525
Solde budgétaire (excédent)			Solde budgétaire (déficit)	5 030

ÉQUILIBRE FINANCIER

(en milliers d'euros)

Besoins	Budget Initial 2024	Financement	Budget Initial 2024
Solde budgétaire (déficit)	5 030	Solde budgétaire (excédent)	
Remboursements d'emprunts (capital), nouveaux prêts (capital), dépôts et cautionnements		Nouveaux emprunts (capital), remboursements de prêts (capital), dépôts et cautionnements	
Opérations au nom et pour le compte de tiers	4 415	Opérations au nom et pour le compte de tiers	4 415
Autres décaissements non budgétaires		Autres encaissements non budgétaires	
Sous-total des opérations ayant un impact négatif sur la trésorerie de l'organisme (1)	9 445	Sous-total des opérations ayant un impact positif sur la trésorerie de l'organisme (2)	4 415
Abondement de la trésorerie (2) - (1) :		Prélèvement de la trésorerie (1) - (2) :	5 030
- abondement de la trésorerie fléchée		- prélèvement de la trésorerie fléchée	5 331
- abondement de la trésorerie non fléchée	301	- prélèvement de la trésorerie non fléchée	
Total des besoins	9 445	Total des financements	9 445

DEPENSES PAR DESTINATION

Avertissement : les dépenses 2024 présentées par destination n'incluent pas les charges non décaissables comme les amortissements et provisions pour risques et charges.

(en milliers d'euros)

Destination	Personnel		Fonctionnement		Intervention		Investissement		Total	
	AE	CP	AE	CP	AE	CP	AE	CP	AE	CP
Dépenses générales			2 872	2 952					2 872	2 952
Dépenses médicales			6 097	6 097			17 036	16 069	23 133	22 167
Études et formations			596	596			41	41	636	636
Ressources humaines	31 800	31 800							31 800	31 800
Total	31 800	31 800	9 565	9 645			17 076	16 110	58 441	57 555

OPÉRATEUR

INP - Institut national du patrimoine

Opérateur rattaché au programme 361 « Transmission des savoirs et démocratisation de la culture » de la mission « Culture »

COMPTE DE RESULTAT

(en milliers d'euros)

Charges	Budget Initial 2024	Produits	Budget Initial 2024
Personnel <i>dont contributions employeur au CAS pensions</i>	6 435 626	Subventions de l'Etat - subventions pour charges de service public - crédits d'intervention (transfert)	8 157 8 157
Fonctionnement autre que les charges de personnel	4 873	Fiscalité affectée	
Intervention (le cas échéant)		Autres subventions	31
Opérations d'ordre (incluses dans fonctionnement et/ou intervention) <i>dont dotations aux amortissements et provisions</i> <i>dont valeur nette comptable des éléments d'actifs cédés</i>	430 430	Autres produits dont reprises aux amortissements et provisions dont produits de cession d'éléments d'actif dont quote-part reprise au résultat des financements rattachés à des actifs	2 537 195
Total des charges	11 308	Total des produits	10 725
Résultat : bénéfice		Résultat : perte	584
Total : équilibre du CR	11 308	Total : équilibre du CR	11 308

ÉVOLUTION DE LA SITUATION PATRIMONIALE

(en milliers d'euros)

Emplois	Budget Initial 2024	Ressources	Budget Initial 2024
Insuffisance d'autofinancement	349	Capacité d'autofinancement	
Investissement	531	Financement de l'actif par l'Etat Financement de l'actif par les tiers autres que l'Etat Autres ressources	93
Remboursement des dettes financières		Augmentation des dettes financières	
Total	880	Total des ressources	93
Augmentation du fonds de roulement		Diminution du fonds de roulement	787

AUTORISATIONS BUDGETAIRES

(en milliers d'euros)

Dépenses	Autorisations d'engagement	Crédits de paiement	Recettes	
Personnel <i>dont contribution employeur au CAS Pensions</i>	6 435 626	6 435 626	Recettes globalisées :	10 166
Fonctionnement	3 344	4 443	– subvention pour charges de service public	7 678
Intervention			– subvention pour charges d'investissement	147
Investissement	289	531	– autres financements de l'État	
			– fiscalité affectée	
			– autres financements publics	
			– recettes propres	2 342
			Recettes fléchées :	457
			– subvention pour charges d'investissement fléchée	
			– financements de l'État fléchés	426
			– autres financements publics fléchés	31
			– recettes propres fléchées	
Total des dépenses	10 068	11 410	Total des recettes	10 623
Solde budgétaire (excédent)			Solde budgétaire (déficit)	787

ÉQUILIBRE FINANCIER

(en milliers d'euros)

Besoins	Budget Initial 2024	Financement	Budget Initial 2024
Solde budgétaire (déficit)	787	Solde budgétaire (excédent)	
Remboursements d'emprunts (capital), nouveaux prêts (capital), dépôts et cautionnements		Nouveaux emprunts (capital), remboursements de prêts (capital), dépôts et cautionnements	
Opérations au nom et pour le compte de tiers		Opérations au nom et pour le compte de tiers	
Autres décaissements non budgétaires		Autres encaissements non budgétaires	
Sous-total des opérations ayant un impact négatif sur la trésorerie de l'organisme (1)	787	Sous-total des opérations ayant un impact positif sur la trésorerie de l'organisme (2)	
Abondement de la trésorerie (2) - (1) :		Prélèvement de la trésorerie (1) - (2) :	787
- abondement de la trésorerie fléchée		- prélèvement de la trésorerie fléchée	195
- abondement de la trésorerie non fléchée		- prélèvement de la trésorerie non fléchée	592
Total des besoins	787	Total des financements	787

DEPENSES PAR DESTINATION

Avertissement : les dépenses 2024 présentées par destination n'incluent pas les charges non décaissables comme les amortissements et provisions pour risques et charges.

(en milliers d'euros)

Destination	Personnel		Fonctionnement		Intervention		Investissement		Total	
	AE	CP	AE	CP	AE	CP	AE	CP	AE	CP
Enseignement, services communs et pédagogiques	1 653	1 653	1 875	1 897			223	277	3 751	3 827
Fonctions supports	4 782	4 782	1 305	2 383			60	248	6 147	7 413
Recherche			85	85					85	85
Valorisation et diffusion culturelle			79	79			6	6	85	85
Total	6 435	6 435	3 344	4 443			289	531	10 068	11 410

OPÉRATEUR

INPI - Institut national de la propriété industrielle

Opérateur rattaché au programme 134 « Développement des entreprises et régulations » de la mission « Économie »

COMPTE DE RESULTAT

(en milliers d'euros)

Charges	Budget Initial 2024	Produits	Budget Initial 2024
Personnel <i>dont contributions employeur au CAS pensions</i>	57 000 1 077	Subventions de l'Etat - subventions pour charges de service public - crédits d'intervention (transfert)	
Fonctionnement autre que les charges de personnel	88 646	Fiscalité affectée	
Intervention (le cas échéant)		Autres subventions	3 649
Opérations d'ordre (incluses dans fonctionnement et/ou intervention) <i>dont dotations aux amortissements et provisions</i> <i>dont valeur nette comptable des éléments d'actifs cédés</i>	16 200 16 200	Autres produits dont reprises aux amortissements et provisions dont produits de cession d'éléments d'actif dont quote-part reprise au résultat des financements rattachés à des actifs	113 770 14 700 80 2 300
Total des charges	145 646	Total des produits	117 419
Résultat : bénéfice		Résultat : perte	28 227
Total : équilibre du CR	145 646	Total : équilibre du CR	145 646

ÉVOLUTION DE LA SITUATION PATRIMONIALE

(en milliers d'euros)

Emplois	Budget Initial 2024	Ressources	Budget Initial 2024
Insuffisance d'autofinancement	29 107	Capacité d'autofinancement	
Investissement	9 150	Financement de l'actif par l'Etat	
		Financement de l'actif par les tiers autres que l'Etat	
		Autres ressources	
Remboursement des dettes financières		Augmentation des dettes financières	
Total	38 257	Total des ressources	
Augmentation du fonds de roulement		Diminution du fonds de roulement	38 257

AUTORISATIONS BUDGETAIRES

(en milliers d'euros)

Dépenses	Autorisations d'engagement	Crédits de paiement	Recettes	
Personnel <i>dont contribution employeur au CAS Pensions</i>	62 200 1	62 200 1	Recettes globalisées :	99 139
Fonctionnement	68 750	68 246	– subvention pour charges de service public	
Intervention			– subvention pour charges d'investissement	
Investissement	10 980	9 150	– autres financements de l'État	
			– fiscalité affectée	
			– autres financements publics	3 649
			– recettes propres	95 490
			Recettes fléchées :	
			– subvention pour charges d'investissement fléchée	
			– financements de l'État fléchés	
			– autres financements publics fléchés	
			– recettes propres fléchées	
Total des dépenses	141 930	139 596	Total des recettes	99 139
Solde budgétaire (excédent)			Solde budgétaire (déficit)	40 457

ÉQUILIBRE FINANCIER

(en milliers d'euros)

Besoins	Budget Initial 2024	Financement	Budget Initial 2024
Solde budgétaire (déficit)	40 457	Solde budgétaire (excédent)	
Remboursements d'emprunts (capital), nouveaux prêts (capital), dépôts et cautionnements		Nouveaux emprunts (capital), remboursements de prêts (capital), dépôts et cautionnements	
Opérations au nom et pour le compte de tiers	8 400	Opérations au nom et pour le compte de tiers	8 400
Autres décaissements non budgétaires	282 000	Autres encaissements non budgétaires	285 000
Sous-total des opérations ayant un impact négatif sur la trésorerie de l'organisme (1)	330 857	Sous-total des opérations ayant un impact positif sur la trésorerie de l'organisme (2)	293 400
Abondement de la trésorerie (2) - (1) :		Prélèvement de la trésorerie (1) - (2) :	37 457
- <i>abondement de la trésorerie fléchée</i>		- <i>prélèvement de la trésorerie fléchée</i>	
- <i>abondement de la trésorerie non fléchée</i>		- <i>prélèvement de la trésorerie non fléchée</i>	37 457
Total des besoins	330 857	Total des financements	330 857

DEPENSES PAR DESTINATION

Avertissement : les dépenses 2024 présentées par destination n'incluent pas les charges non décaissables comme les amortissements et provisions pour risques et charges.

(en milliers d'euros)

Destination	Personnel		Fonctionnement		Intervention		Investissement		Total	
	AE	CP	AE	CP	AE	CP	AE	CP	AE	CP
1 Administrer les titres de propriété intellectuelle			34 448	34 448			3 716	3 526	38 164	37 974
2 Gérer les relations avec les clients			10 174	10 159			160	160	10 334	10 319
3 Soutenir et appuyer la propriété intellectuelle			3 971	3 942			699	499	4 670	4 441
4 Gérer l'INPI de façon performante	62 200	62 200	20 158	19 698			6 405	4 965	88 763	86 863
Total	62 200	62 200	68 750	68 246			10 980	9 150	141 930	139 596

OPÉRATEUR**INRAE - Institut national pour la recherche en agriculture, alimentation et environnement**

Opérateur rattaché au programme 172 « Recherches scientifiques et technologiques pluridisciplinaires » de la mission « Recherche et enseignement supérieur »

COMPTE DE RESULTAT

(en milliers d'euros)

Charges	Budget Initial 2024	Produits	Budget Initial 2024
Personnel <i>dont contributions employeur au CAS pensions</i>	793 701 222 518	Subventions de l'Etat - subventions pour charges de service public - crédits d'intervention (transfert)	957 802 957 802
Fonctionnement autre que les charges de personnel	363 133	Fiscalité affectée	
Intervention (le cas échéant)		Autres subventions	99 500
Opérations d'ordre (incluses dans fonctionnement et/ou intervention) <i>dont dotations aux amortissements et provisions</i> <i>dont valeur nette comptable des éléments d'actifs cédés</i>	65 500 65 000 500	Autres produits dont reprises aux amortissements et provisions dont produits de cession d'éléments d'actif dont quote-part reprise au résultat des financements rattachés à des actifs	92 000 1 000 1 000 20 000
Total des charges	1 156 834	Total des produits	1 149 302
Résultat : bénéfice		Résultat : perte	7 532
Total : équilibre du CR	1 156 834	Total : équilibre du CR	1 156 834

ÉVOLUTION DE LA SITUATION PATRIMONIALE

(en milliers d'euros)

Emplois	Budget Initial 2024	Ressources	Budget Initial 2024
Insuffisance d'autofinancement		Capacité d'autofinancement	35 968
Investissement	84 564	Financement de l'actif par l'Etat Financement de l'actif par les tiers autres que l'Etat Autres ressources	12 000 26 000 1 000
Remboursement des dettes financières	25	Augmentation des dettes financières	100
Total	84 589	Total des ressources	75 068
Augmentation du fonds de roulement		Diminution du fonds de roulement	9 521

ÉQUILIBRE FINANCIER

(en milliers d'euros)

Besoins	Budget Initial 2024	Financement	Budget Initial 2024
Solde budgétaire (déficit)	2 526	Solde budgétaire (excédent)	
Remboursements d'emprunts (capital), nouveaux prêts (capital), dépôts et cautionnements	125	Nouveaux emprunts (capital), remboursements de prêts (capital), dépôts et cautionnements	110
Opérations au nom et pour le compte de tiers	94 589	Opérations au nom et pour le compte de tiers	91 907
Autres décaissements non budgétaires	450	Autres encaissements non budgétaires	417
Sous-total des opérations ayant un impact négatif sur la trésorerie de l'organisme (1)	97 690	Sous-total des opérations ayant un impact positif sur la trésorerie de l'organisme (2)	92 434
Abondement de la trésorerie (2) - (1) :		Prélèvement de la trésorerie (1) - (2) :	5 256
- abondement de la trésorerie fléchée	6 964	- prélèvement de la trésorerie fléchée	
- abondement de la trésorerie non fléchée		- prélèvement de la trésorerie non fléchée	12 220
Total des besoins	97 690	Total des financements	97 690

DEPENSES DE L'EPST

(en milliers d'euros)

Dépenses	Autorisations d'engagement	Crédits de paiement
Personnel	844 024	844 024
<i>dont contribution employeur au CAS Pensions</i>	222 518	222 518
– activités conduites par les unités de recherche	715 180	715 180
– actions communes	22 172	22 172
– fonctions support	106 673	106 673
– hors agrégats		
Fonctionnement et investissement non programmé	299 224	290 602
– activités conduites par les unités de recherche	198 762	194 626
– actions communes	26 211	25 911
– fonctions support	74 252	70 066
– hors agrégats		
Investissement programmé et autres opérations en capital	43 597	34 722
– actions communes		
– fonctions support	43 597	34 722
– hors agrégats		
Total des dépenses	1 186 845	1 169 349

RECETTES DE L'EPST

(en milliers d'euros)

Recettes	Budget Initial 2024
Subventions pour charges de service public des ministères de tutelles	878 437
Contrats et soutiens finalisés à l'activité de recherche	234 575
Produits valorisés de l'activité de recherche et prestations de services	41 037
Autres subventions et recettes	12 774
Total des recettes	1 166 823

OPÉRATEUR

INRAP - Institut national de recherches archéologiques préventives

Opérateur rattaché au programme 175 « Patrimoines » de la mission « Culture »

COMPTE DE RESULTAT

(en milliers d'euros)

Charges	Budget Initial 2024	Produits	Budget Initial 2024
Personnel <i>dont contributions employeur au CAS pensions</i>	120 129	Subventions de l'Etat - subventions pour charges de service public - crédits d'intervention (transfert)	97 995 97 995
Fonctionnement autre que les charges de personnel	79 487	Fiscalité affectée	
Intervention (le cas échéant)		Autres subventions	201
Opérations d'ordre (incluses dans fonctionnement et/ou intervention) <i>dont dotations aux amortissements et provisions</i> <i>dont valeur nette comptable des éléments d'actifs cédés</i>	2 300 2 300	Autres produits dont reprises aux amortissements et provisions dont produits de cession d'éléments d'actif dont quote-part reprise au résultat des financements rattachés à des actifs	82 435 62
Total des charges	199 616	Total des produits	180 631
Résultat : bénéfice		Résultat : perte	18 985
Total : équilibre du CR	199 616	Total : équilibre du CR	199 616

ÉVOLUTION DE LA SITUATION PATRIMONIALE

(en milliers d'euros)

Emplois	Budget Initial 2024	Ressources	Budget Initial 2024
Insuffisance d'autofinancement	16 747	Capacité d'autofinancement	
Investissement	3 499	Financement de l'actif par l'Etat	1 628
		Financement de l'actif par les tiers autres que l'Etat	
		Autres ressources	
Remboursement des dettes financières		Augmentation des dettes financières	
Total	20 245	Total des ressources	1 628
Augmentation du fonds de roulement		Diminution du fonds de roulement	18 617

AUTORISATIONS BUDGETAIRES

(en milliers d'euros)

Dépenses	Autorisations d'engagement	Crédits de paiement	Recettes	
Personnel <i>dont contribution employeur au CAS Pensions</i>	128 629	128 629	Recettes globalisées :	183 772
			– subvention pour charges de service public	97 868
Fonctionnement	91 699	75 405	– subvention pour charges d'investissement	
			– autres financements de l'État	1 628
Intervention			– fiscalité affectée	
			– autres financements publics	1 841
Investissement	3 275	3 499	– recettes propres	82 435
			Recettes fléchées :	
			– subvention pour charges d'investissement fléchée	
			– financements de l'État fléchés	
			– autres financements publics fléchés	
			– recettes propres fléchées	
Total des dépenses	223 603	207 533	Total des recettes	183 772
Solde budgétaire (excédent)			Solde budgétaire (déficit)	23 760

ÉQUILIBRE FINANCIER

(en milliers d'euros)

Besoins	Budget Initial 2024	Financement	Budget Initial 2024
Solde budgétaire (déficit)	23 760	Solde budgétaire (excédent)	
Remboursements d'emprunts (capital), nouveaux prêts (capital), dépôts et cautionnements		Nouveaux emprunts (capital), remboursements de prêts (capital), dépôts et cautionnements	
Opérations au nom et pour le compte de tiers	16 487	Opérations au nom et pour le compte de tiers	16 487
Autres décaissements non budgétaires		Autres encaissements non budgétaires	10 676
Sous-total des opérations ayant un impact négatif sur la trésorerie de l'organisme (1)	40 248	Sous-total des opérations ayant un impact positif sur la trésorerie de l'organisme (2)	27 163
Abondement de la trésorerie (2) - (1) :		Prélèvement de la trésorerie (1) - (2) :	13 084
- <i>abondement de la trésorerie fléchée</i>		- <i>prélèvement de la trésorerie fléchée</i>	
- <i>abondement de la trésorerie non fléchée</i>		- <i>prélèvement de la trésorerie non fléchée</i>	13 084
Total des besoins	40 248	Total des financements	40 248

DEPENSES PAR DESTINATION

Avertissement : les dépenses 2024 présentées par destination n'incluent pas les charges non décaissables comme les amortissements et provisions pour risques et charges.

(en milliers d'euros)

Destination	Personnel		Fonctionnement		Intervention		Investissement		Total	
	AE	CP	AE	CP	AE	CP	AE	CP	AE	CP
Fonctions support	46 723	46 723	45 660	35 000			3 275	3 499	95 657	85 222
Interventions d'archéologie préventive - Diagnostics	28 623	28 623	19 101	17 058					47 724	45 681
Interventions d'archéologie préventive - Fouilles	39 831	39 831	25 337	21 745					65 167	61 575
Recherche et activités scientifiques	11 989	11 989	1 140	1 140					13 129	13 129
Valorisation et diffusion culturelle	1 464	1 464	462	462					1 925	1 925
Total	128 629	128 629	91 699	75 405			3 275	3 499	223 603	207 533

OPÉRATEUR**INRIA - Institut national de recherche en informatique et en automatique**

Opérateur rattaché au programme 172 « Recherches scientifiques et technologiques pluridisciplinaires » de la mission « Recherche et enseignement supérieur »

COMPTE DE RESULTAT

(en milliers d'euros)

Charges	Budget Initial 2024	Produits	Budget Initial 2024
Personnel <i>dont contributions employeur au CAS pensions</i>	260 556 45 934	Subventions de l'Etat - subventions pour charges de service public - crédits d'intervention (transfert)	195 908 195 908
Fonctionnement autre que les charges de personnel	90 671	Fiscalité affectée	
Intervention (le cas échéant)		Autres subventions	120 031
Opérations d'ordre (incluses dans fonctionnement et/ou intervention) <i>dont dotations aux amortissements et provisions</i> <i>dont valeur nette comptable des éléments d'actifs cédés</i>	29 034 29 009 25	Autres produits dont reprises aux amortissements et provisions dont produits de cession d'éléments d'actif dont quote-part reprise au résultat des financements rattachés à des actifs	34 854 15 989 20 5 000
Total des charges	351 227	Total des produits	350 793
Résultat : bénéfice		Résultat : perte	434
Total : équilibre du CR	351 227	Total : équilibre du CR	351 227

ÉVOLUTION DE LA SITUATION PATRIMONIALE

(en milliers d'euros)

Emplois	Budget Initial 2024	Ressources	Budget Initial 2024
Insuffisance d'autofinancement		Capacité d'autofinancement	7 591
Investissement	22 794	Financement de l'actif par l'Etat Financement de l'actif par les tiers autres que l'Etat Autres ressources	812
Remboursement des dettes financières		Augmentation des dettes financières	
Total	22 794	Total des ressources	8 402
Augmentation du fonds de roulement		Diminution du fonds de roulement	14 391

ÉQUILIBRE FINANCIER

(en milliers d'euros)

Besoins	Budget Initial 2024	Financement	Budget Initial 2024
Solde budgétaire (déficit)	14 396	Solde budgétaire (excédent)	
Remboursements d'emprunts (capital), nouveaux prêts (capital), dépôts et cautionnements		Nouveaux emprunts (capital), remboursements de prêts (capital), dépôts et cautionnements	
Opérations au nom et pour le compte de tiers	19 000	Opérations au nom et pour le compte de tiers	19 000
Autres décaissements non budgétaires	10 309	Autres encaissements non budgétaires	15 748
Sous-total des opérations ayant un impact négatif sur la trésorerie de l'organisme (1)	43 705	Sous-total des opérations ayant un impact positif sur la trésorerie de l'organisme (2)	34 748
Abondement de la trésorerie (2) - (1) :		Prélèvement de la trésorerie (1) - (2) :	8 957
- abondement de la trésorerie fléchée	30 954	- prélèvement de la trésorerie fléchée	
- abondement de la trésorerie non fléchée		- prélèvement de la trésorerie non fléchée	39 910
Total des besoins	43 705	Total des financements	43 705

DEPENSES DE L'EPST

(en milliers d'euros)

Dépenses	Autorisations d'engagement	Crédits de paiement
Personnel	260 556	260 556
<i>dont contribution employeur au CAS Pensions</i>	<i>45 934</i>	<i>45 934</i>
– activités conduites par les unités de recherche	199 593	199 593
– actions communes	17 935	17 935
– fonctions support	43 028	43 028
– hors agrégats		
Fonctionnement et investissement non programmé	125 473	72 245
– activités conduites par les unités de recherche	31 642	33 720
– actions communes	16 441	16 219
– fonctions support	77 391	22 305
– hors agrégats		
Investissement programmé et autres opérations en capital	10 186	12 211
– actions communes	1 169	1 484
– fonctions support	9 017	10 727
– hors agrégats		
Total des dépenses	396 215	345 012

RECETTES DE L'EPST

(en milliers d'euros)

Recettes	Budget Initial 2024
Subventions pour charges de service public des ministères de tutelles	195 908
Contrats et soutiens finalisés à l'activité de recherche	133 096
Produits valorisés de l'activité de recherche et prestations de services	1 266
Autres subventions et recettes	346
Total des recettes	330 616

OPÉRATEUR

INSEP - Institut national du sport, de l'expertise et de la performance

Opérateur rattaché au programme 219 « Sport » de la mission « Sport, jeunesse et vie associative »

COMPTE DE RESULTAT

(en milliers d'euros)

Charges	Budget Initial 2024	Produits	Budget Initial 2024
Personnel <i>dont contributions employeur au CAS pensions</i>	21 740 3 806	Subventions de l'Etat - subventions pour charges de service public - crédits d'intervention (transfert)	23 480 23 480
Fonctionnement autre que les charges de personnel	29 391	Fiscalité affectée	
Intervention (le cas échéant)		Autres subventions	958
Opérations d'ordre (incluses dans fonctionnement et/ou intervention) <i>dont dotations aux amortissements et provisions</i> <i>dont valeur nette comptable des éléments d'actifs cédés</i>		Autres produits dont reprises aux amortissements et provisions dont produits de cession d'éléments d'actif dont quote-part reprise au résultat des financements rattachés à des actifs	23 384
Total des charges	51 131	Total des produits	47 821
Résultat : bénéfice		Résultat : perte	3 309
Total : équilibre du CR	51 131	Total : équilibre du CR	51 131

ÉVOLUTION DE LA SITUATION PATRIMONIALE

(en milliers d'euros)

Emplois	Budget Initial 2024	Ressources	Budget Initial 2024
Insuffisance d'autofinancement	3 309	Capacité d'autofinancement	
Investissement	3 249	Financement de l'actif par l'Etat	1 134
		Financement de l'actif par les tiers autres que l'Etat	
		Autres ressources	
Remboursement des dettes financières		Augmentation des dettes financières	
Total	6 559	Total des ressources	1 134
Augmentation du fonds de roulement		Diminution du fonds de roulement	5 425

AUTORISATIONS BUDGETAIRES

(en milliers d'euros)

Dépenses	Autorisations d'engagement	Crédits de paiement	Recettes	
Personnel <i>dont contribution employeur au CAS Pensions</i>	22 460	22 460	Recettes globalisées :	36 879
			– subvention pour charges de service public	23 480
Fonctionnement	17 172	16 991	– subvention pour charges d'investissement	1 134
Intervention			– autres financements de l'État	
Investissement	2 267	3 249	– fiscalité affectée	
			– autres financements publics	
			– recettes propres	12 265
Enveloppe recherche :			Recettes fléchées :	3 527
– Personnel			– subvention pour charges d'investissement fléchée	
– Fonctionnement			– financements de l'État fléchés	958
– Investissement			– autres financements publics fléchés	2 569
			– recettes propres fléchées	
Total des dépenses	41 900	42 701	Total des recettes	40 405
Solde budgétaire (excédent)			Solde budgétaire (déficit)	2 295

ÉQUILIBRE FINANCIER

(en milliers d'euros)

Besoins	Budget Initial 2024	Financement	Budget Initial 2024
Solde budgétaire (déficit)	2 295	Solde budgétaire (excédent)	
Remboursements d'emprunts (capital), nouveaux prêts (capital), dépôts et cautionnements		Nouveaux emprunts (capital), remboursements de prêts (capital), dépôts et cautionnements	
Opérations au nom et pour le compte de tiers	692	Opérations au nom et pour le compte de tiers	1 142
Autres décaissements non budgétaires		Autres encaissements non budgétaires	
Sous-total des opérations ayant un impact négatif sur la trésorerie de l'organisme (1)	2 987	Sous-total des opérations ayant un impact positif sur la trésorerie de l'organisme (2)	1 142
Abondement de la trésorerie (2) - (1) :		Prélèvement de la trésorerie (1) - (2) :	1 845
- abondement de la trésorerie fléchée		- prélèvement de la trésorerie fléchée	3 631
- abondement de la trésorerie non fléchée	1 786	- prélèvement de la trésorerie non fléchée	
Total des besoins	2 987	Total des financements	2 987

DEPENSES PAR DESTINATION

Avertissement : les dépenses 2024 présentées par destination n'incluent pas les charges non décaissables comme les amortissements et provisions pour risques et charges.

(en milliers d'euros)

Destination	Personnel		Fonctionnement		Intervention		Investissement		Total	
	AE	CP	AE	CP	AE	CP	AE	CP	AE	CP
AA - développement des partenariats			20	20					20	20
AA - gestion de l'évènementiel	403	403	508	502					911	905
AA - gestion de la boutique	54	54	29	29					83	83
AA - organisation commerciale des espaces pour l'extérieur	378	378	737	730					1 115	1 107
AA - soins pour le patient extérieur	1 426	1 426	175	173					1 600	1 598
Assure la formation et la préparation du SHN	6 512	6 512	4 803	4 753			1 373	2 335	12 689	13 600
Concourt à des programmes de recherche	4 636	4 636	5 044	4 990			294	294	9 974	9 920
Favorise la mise en commun de ressources et d'activités au sein d'un réseau national	264	264	194	192					458	456
Fonction support	2 404	2 404	4 203	4 159			600	620	7 207	7 183
Fonction support - management	2 131	2 131	479	474					2 610	2 605
Mène des actions en matière de relations internationales et de coopération	290	290	403	398					692	688
Participe aux actions de formation initiale et continue des acteurs du développement du sport	3 158	3 158	486	481					3 643	3 638
Produit et diffuse des connaissances et valorise ses ressources documentaires	806	806	92	91					898	897
Total	22 460	22 460	17 172	16 991			2 267	3 249	41 900	42 701

OPÉRATEUR

INSERM - Institut national de la santé et de la recherche médicale

Opérateur rattaché au programme 172 « Recherches scientifiques et technologiques pluridisciplinaires » de la mission « Recherche et enseignement supérieur »

COMPTE DE RESULTAT

(en milliers d'euros)

Charges	Budget Initial 2024	Produits	Budget Initial 2024
Personnel <i>dont contributions employeur au CAS pensions</i>	653 294 156 939	Subventions de l'Etat - subventions pour charges de service public - crédits d'intervention (transfert)	904 432 904 432
Fonctionnement autre que les charges de personnel	607 834	Fiscalité affectée	
Intervention (le cas échéant)		Autres subventions	165 732
Opérations d'ordre (incluses dans fonctionnement et/ou intervention) <i>dont dotations aux amortissements et provisions</i> <i>dont valeur nette comptable des éléments d'actifs cédés</i>	64 000 64 000	Autres produits dont reprises aux amortissements et provisions dont produits de cession d'éléments d'actif dont quote-part reprise au résultat des financements rattachés à des actifs	122 431 15 000 40 12 000
Total des charges	1 261 128	Total des produits	1 192 595
Résultat : bénéfice		Résultat : perte	68 533
Total : équilibre du CR	1 261 128	Total : équilibre du CR	1 261 128

ÉVOLUTION DE LA SITUATION PATRIMONIALE

(en milliers d'euros)

Emplois	Budget Initial 2024	Ressources	Budget Initial 2024
Insuffisance d'autofinancement	31 573	Capacité d'autofinancement	
Investissement	42 000	Financement de l'actif par l'Etat	2 900
		Financement de l'actif par les tiers autres que l'Etat	7 500
		Autres ressources	
Remboursement des dettes financières		Augmentation des dettes financières	
Total	73 573	Total des ressources	10 400
Augmentation du fonds de roulement		Diminution du fonds de roulement	63 173

ÉQUILIBRE FINANCIER

(en milliers d'euros)

Besoins	Budget Initial 2024	Financement	Budget Initial 2024
Solde budgétaire (déficit)	64 800	Solde budgétaire (excédent)	
Remboursements d'emprunts (capital), nouveaux prêts (capital), dépôts et cautionnements		Nouveaux emprunts (capital), remboursements de prêts (capital), dépôts et cautionnements	
Opérations au nom et pour le compte de tiers	94 050	Opérations au nom et pour le compte de tiers	117 376
Autres décaissements non budgétaires	58 813	Autres encaissements non budgétaires	40 618
Sous-total des opérations ayant un impact négatif sur la trésorerie de l'organisme (1)	217 663	Sous-total des opérations ayant un impact positif sur la trésorerie de l'organisme (2)	157 994
Abondement de la trésorerie (2) - (1) :		Prélèvement de la trésorerie (1) - (2) :	59 669
- abondement de la trésorerie fléchée	1 241	- prélèvement de la trésorerie fléchée	-60 910
- abondement de la trésorerie non fléchée		- prélèvement de la trésorerie non fléchée	121 820
Total des besoins	217 663	Total des financements	217 663

DEPENSES DE L'EPST

(en milliers d'euros)

Dépenses	Autorisations d'engagement	Crédits de paiement
Personnel	687 410	687 410
<i>dont contribution employeur au CAS Pensions</i>	<i>156 939</i>	<i>156 939</i>
- activités conduites par les unités de recherche	557 534	557 534
- actions communes	68 847	68 847
- fonctions support	61 029	61 029
- hors agrégats		
Fonctionnement et investissement non programmé	529 550	543 834
- activités conduites par les unités de recherche	357 473	357 827
- actions communes	126 643	126 643
- fonctions support	45 434	59 364
- hors agrégats		
Investissement programmé et autres opérations en capital	8 840	9 556
- actions communes		
- fonctions support	8 840	9 556
- hors agrégats		
Total des dépenses	1 225 800	1 240 800

RECETTES DE L'EPST

(en milliers d'euros)

Recettes	Budget Initial 2024
Subventions pour charges de service public des ministères de tutelles	719 418
Contrats et soutiens finalisés à l'activité de recherche	380 527
Produits valorisés de l'activité de recherche et prestations de services	58 700
Autres subventions et recettes	17 355
Total des recettes	1 176 000

OPÉRATEUR

INSP - Institut national du service public

Opérateur rattaché au programme 129 « Coordination du travail gouvernemental » de la mission « Direction de l'action du Gouvernement »

COMPTE DE RESULTAT

(en milliers d'euros)

Charges	Budget Initial 2024	Produits	Budget Initial 2024
Personnel <i>dont contributions employeur au CAS pensions</i>	38 032 7 794	Subventions de l'Etat - subventions pour charges de service public - crédits d'intervention (transfert)	39 007 39 007
Fonctionnement autre que les charges de personnel	14 946	Fiscalité affectée	
Intervention (le cas échéant)		Autres subventions	1 440
Opérations d'ordre (incluses dans fonctionnement et/ou intervention) <i>dont dotations aux amortissements et provisions</i> <i>dont valeur nette comptable des éléments d'actifs cédés</i>	2 200 2 200	Autres produits dont reprises aux amortissements et provisions dont produits de cession d'éléments d'actif dont quote-part reprise au résultat des financements rattachés à des actifs	6 101 200 1 400
Total des charges	52 978	Total des produits	46 548
Résultat : bénéfice		Résultat : perte	6 430
Total : équilibre du CR	52 978	Total : équilibre du CR	52 978

ÉVOLUTION DE LA SITUATION PATRIMONIALE

(en milliers d'euros)

Emplois	Budget Initial 2024	Ressources	Budget Initial 2024
Insuffisance d'autofinancement	5 830	Capacité d'autofinancement	
Investissement	2 295	Financement de l'actif par l'Etat	
		Financement de l'actif par les tiers autres que l'Etat	
		Autres ressources	
Remboursement des dettes financières		Augmentation des dettes financières	
Total	8 125	Total des ressources	
Augmentation du fonds de roulement		Diminution du fonds de roulement	8 125

AUTORISATIONS BUDGETAIRES

(en milliers d'euros)

Dépenses	Autorisations d'engagement	Crédits de paiement	Recettes	
Personnel	37 732	37 732	Recettes globalisées :	44 002
<i>dont contribution employeur au CAS Pensions</i>	<i>7 733</i>	<i>7 733</i>	– subvention pour charges de service public	39 007
Fonctionnement	13 381	12 746	– subvention pour charges d'investissement	
Intervention			– autres financements de l'État	549
Investissement	3 551	2 295	– fiscalité affectée	
			– autres financements publics	1 440
			– recettes propres	3 006
			Recettes fléchées :	3 089
			– subvention pour charges d'investissement fléchée	
			– financements de l'État fléchés	1 594
			– autres financements publics fléchés	
			– recettes propres fléchées	1 495
Total des dépenses	54 664	52 773	Total des recettes	47 091
Solde budgétaire (excédent)			Solde budgétaire (déficit)	5 682

ÉQUILIBRE FINANCIER

(en milliers d'euros)

Besoins	Budget Initial 2024	Financement	Budget Initial 2024
Solde budgétaire (déficit)	5 682	Solde budgétaire (excédent)	
Remboursements d'emprunts (capital), nouveaux prêts (capital), dépôts et cautionnements		Nouveaux emprunts (capital), remboursements de prêts (capital), dépôts et cautionnements	
Opérations au nom et pour le compte de tiers	20	Opérations au nom et pour le compte de tiers	20
Autres décaissements non budgétaires		Autres encaissements non budgétaires	
Sous-total des opérations ayant un impact négatif sur la trésorerie de l'organisme (1)	5 702	Sous-total des opérations ayant un impact positif sur la trésorerie de l'organisme (2)	20
Abondement de la trésorerie (2) - (1) :		Prélèvement de la trésorerie (1) - (2) :	5 682
- abondement de la trésorerie fléchée	977	- prélèvement de la trésorerie fléchée	6 659
- abondement de la trésorerie non fléchée		- prélèvement de la trésorerie non fléchée	
Total des besoins	5 702	Total des financements	5 702

DEPENSES PAR DESTINATION

Avertissement : les dépenses 2024 présentées par destination n'incluent pas les charges non décaissables comme les amortissements et provisions pour risques et charges.

(en milliers d'euros)

Destination	Personnel		Fonctionnement		Intervention		Investissement		Total	
	AE	CP	AE	CP	AE	CP	AE	CP	AE	CP
Actions internationales et européennes	1 530	1 530	1 223	1 187					2 752	2 717
Formations continues	3 483	3 483	2 640	2 563					6 123	6 046
Formations des élèves de l'ENA en formation initiale	13 327	13 327	2 198	2 134			8	6	15 533	15 467
Préparation aux concours de l'encadrement supérieur	10 081	10 081	995	966			75	30	11 152	11 078
Recherche et publications	2 059	2 059	802	785					2 861	2 844
Recrutement des élèves de l'ENA (3 concours)	896	896	438	425					1 334	1 321
Support	6 355	6 355	5 086	4 685			3 468	2 259	14 909	13 299
Total	37 732	37 732	13 381	12 746			3 551	2 295	54 664	52 773

OPÉRATEUR

Institut Français

Opérateur rattaché au programme 185 « Diplomatie culturelle et d'influence » de la mission « Action extérieure de l'État »

COMPTE DE RESULTAT

(en milliers d'euros)

Charges	Budget Initial 2024	Produits	Budget Initial 2024
Personnel <i>dont contributions employeur au CAS pensions</i>	13 840	Subventions de l'Etat - subventions pour charges de service public - crédits d'intervention (transfert)	30 079 30 079
Fonctionnement autre que les charges de personnel	22 446	Fiscalité affectée	
Intervention (le cas échéant)		Autres subventions	
Opérations d'ordre (incluses dans fonctionnement et/ou intervention) <i>dont dotations aux amortissements et provisions</i> <i>dont valeur nette comptable des éléments d'actifs cédés</i>	760 760	Autres produits dont reprises aux amortissements et provisions dont produits de cession d'éléments d'actif dont quote-part reprise au résultat des financements rattachés à des actifs	5 535 20
Total des charges	36 287	Total des produits	35 614
Résultat : bénéfice		Résultat : perte	673
Total : équilibre du CR	36 287	Total : équilibre du CR	36 287

ÉVOLUTION DE LA SITUATION PATRIMONIALE

(en milliers d'euros)

Emplois	Budget Initial 2024	Ressources	Budget Initial 2024
Insuffisance d'autofinancement		Capacité d'autofinancement	67
Investissement	702	Financement de l'actif par l'Etat Financement de l'actif par les tiers autres que l'Etat Autres ressources	
Remboursement des dettes financières		Augmentation des dettes financières	
Total	702	Total des ressources	67
Augmentation du fonds de roulement		Diminution du fonds de roulement	635

AUTORISATIONS BUDGETAIRES

(en milliers d'euros)

Dépenses	Autorisations d'engagement	Crédits de paiement	Recettes	
Personnel <i>dont contribution employeur au CAS Pensions</i>	13 840	13 840	Recettes globalisées :	27 446
			– subvention pour charges de service public	27 276
Fonctionnement	25 214	22 446	– subvention pour charges d'investissement	
Intervention			– autres financements de l'État	
Investissement	845	702	– fiscalité affectée	
			– autres financements publics	170
			– recettes propres	
			Recettes fléchées :	8 168
			– subvention pour charges d'investissement fléchée	
			– financements de l'État fléchés	2 803
			– autres financements publics fléchés	2 850
			– recettes propres fléchées	2 515
Total des dépenses	39 899	36 989	Total des recettes	35 614
Solde budgétaire (excédent)			Solde budgétaire (déficit)	1 375

ÉQUILIBRE FINANCIER

(en milliers d'euros)

Besoins	Budget Initial 2024	Financement	Budget Initial 2024
Solde budgétaire (déficit)	1 375	Solde budgétaire (excédent)	
Remboursements d'emprunts (capital), nouveaux prêts (capital), dépôts et cautionnements		Nouveaux emprunts (capital), remboursements de prêts (capital), dépôts et cautionnements	
Opérations au nom et pour le compte de tiers	1 251	Opérations au nom et pour le compte de tiers	1 098
Autres décaissements non budgétaires		Autres encaissements non budgétaires	
Sous-total des opérations ayant un impact négatif sur la trésorerie de l'organisme (1)	2 626	Sous-total des opérations ayant un impact positif sur la trésorerie de l'organisme (2)	1 098
Abondement de la trésorerie (2) - (1) :		Prélèvement de la trésorerie (1) - (2) :	1 528
– abondement de la trésorerie fléchée		– prélèvement de la trésorerie fléchée	-3 216
– abondement de la trésorerie non fléchée		– prélèvement de la trésorerie non fléchée	4 744
Total des besoins	2 626	Total des financements	2 626

DEPENSES PAR DESTINATION

Avertissement : les dépenses 2024 présentées par destination n'incluent pas les charges non décaissables comme les amortissements et provisions pour risques et charges.

(en milliers d'euros)

Destination	Personnel		Fonctionnement		Intervention		Investissement		Total	
	AE	CP	AE	CP	AE	CP	AE	CP	AE	CP
Accompagnement, conseil et expertise			4 041	3 233			150	120	4 191	3 353
Promotion, Diffusion, Coopération	903	903	19 382	17 365			565	452	20 850	18 721
Structure	12 937	12 937	1 791	1 848			130	130	14 858	14 915
Total	13 840	13 840	25 214	22 446			845	702	39 899	36 989

OPÉRATEUR

INTEFP - Institut national du travail, de l'emploi et de la formation professionnelle

Opérateur rattaché au programme 155 « Soutien des ministères sociaux » de la mission « Travail, emploi et administration des ministères sociaux »

COMPTE DE RESULTAT

(en milliers d'euros)

Charges	Budget Initial 2024	Produits	Budget Initial 2024
Personnel <i>dont contributions employeur au CAS pensions</i>	7 932 1 681	Subventions de l'Etat - subventions pour charges de service public - crédits d'intervention (transfert)	11 396 11 396
Fonctionnement autre que les charges de personnel	10 016	Fiscalité affectée	
Intervention (le cas échéant)		Autres subventions	
Opérations d'ordre (incluses dans fonctionnement et/ou intervention) <i>dont dotations aux amortissements et provisions</i> <i>dont valeur nette comptable des éléments d'actifs cédés</i>	1 100 1 100	Autres produits dont reprises aux amortissements et provisions dont produits de cession d'éléments d'actif dont quote-part reprise au résultat des financements rattachés à des actifs	1 938 615
Total des charges	17 948	Total des produits	13 334
Résultat : bénéfice		Résultat : perte	4 614
Total : équilibre du CR	17 948	Total : équilibre du CR	17 948

ÉVOLUTION DE LA SITUATION PATRIMONIALE

(en milliers d'euros)

Emplois	Budget Initial 2024	Ressources	Budget Initial 2024
Insuffisance d'autofinancement	4 129	Capacité d'autofinancement	
Investissement	1 375	Financement de l'actif par l'Etat	1 611
		Financement de l'actif par les tiers autres que l'Etat	
		Autres ressources	
Remboursement des dettes financières		Augmentation des dettes financières	
Total	5 504	Total des ressources	1 611
Augmentation du fonds de roulement		Diminution du fonds de roulement	3 893

AUTORISATIONS BUDGETAIRES

(en milliers d'euros)

Dépenses	Autorisations d'engagement	Crédits de paiement	Recettes	
Personnel	8 392	8 392	Recettes globalisées :	13 719
<i>dont contribution employeur au CAS Pensions</i>	<i>1 681</i>	<i>1 681</i>	– subvention pour charges de service public	13 007
Fonctionnement	8 136	8 456	– subvention pour charges d'investissement	
Intervention			– autres financements de l'État	
Investissement	1 240	1 375	– fiscalité affectée	
			– autres financements publics	
			– recettes propres	712
			Recettes fléchées :	611
			– subvention pour charges d'investissement fléchée	
			– financements de l'État fléchés	263
			– autres financements publics fléchés	348
			– recettes propres fléchées	
Total des dépenses	17 768	18 223	Total des recettes	14 330
Solde budgétaire (excédent)			Solde budgétaire (déficit)	3 893

ÉQUILIBRE FINANCIER

(en milliers d'euros)

Besoins	Budget Initial 2024	Financement	Budget Initial 2024
Solde budgétaire (déficit)	3 893	Solde budgétaire (excédent)	
Remboursements d'emprunts (capital), nouveaux prêts (capital), dépôts et cautionnements		Nouveaux emprunts (capital), remboursements de prêts (capital), dépôts et cautionnements	
Opérations au nom et pour le compte de tiers		Opérations au nom et pour le compte de tiers	
Autres décaissements non budgétaires		Autres encaissements non budgétaires	
Sous-total des opérations ayant un impact négatif sur la trésorerie de l'organisme (1)	3 893	Sous-total des opérations ayant un impact positif sur la trésorerie de l'organisme (2)	
Abondement de la trésorerie (2) - (1) :		Prélèvement de la trésorerie (1) - (2) :	3 893
- <i>abondement de la trésorerie fléchée</i>		- <i>prélèvement de la trésorerie fléchée</i>	82
- <i>abondement de la trésorerie non fléchée</i>		- <i>prélèvement de la trésorerie non fléchée</i>	3 811
Total des besoins	3 893	Total des financements	3 893

DEPENSES PAR DESTINATION

Avertissement : les dépenses 2024 présentées par destination n'incluent pas les charges non décaissables comme les amortissements et provisions pour risques et charges.

(en milliers d'euros)

Destination	Personnel		Fonctionnement		Intervention		Investissement		Total	
	AE	CP	AE	CP	AE	CP	AE	CP	AE	CP
Fonctions support	7 500	7 500	3 342	3 612					10 842	11 112
Formation	784	784	4 106	4 141					4 890	4 925
Investissements							1 240	1 375	1 240	1 375
Partenariats	108	108	688	703					796	811
Total	8 392	8 392	8 136	8 456			1 240	1 375	17 768	18 223

OPÉRATEUR

IPEV - Institut polaire français Paul-Emile Victor

Opérateur rattaché au programme 172 « Recherches scientifiques et technologiques pluridisciplinaires » de la mission « Recherche et enseignement supérieur »

COMPTE DE RESULTAT

(en milliers d'euros)

Charges	Budget Initial 2024	Produits	Budget Initial 2024
Personnel <i>dont contributions employeur au CAS pensions</i>	6 083 350	Subventions de l'Etat - subventions pour charges de service public - crédits d'intervention (transfert)	14 587 14 587
Fonctionnement autre que les charges de personnel	17 389	Fiscalité affectée	
Intervention (le cas échéant)		Autres subventions	2 387
Opérations d'ordre (incluses dans fonctionnement et/ou intervention) <i>dont dotations aux amortissements et provisions</i> <i>dont valeur nette comptable des éléments d'actifs cédés</i>	2 300 2 300	Autres produits dont reprises aux amortissements et provisions dont produits de cession d'éléments d'actif dont quote-part reprise au résultat des financements rattachés à des actifs	1 099 313
Total des charges	23 472	Total des produits	18 073
Résultat : bénéfice		Résultat : perte	5 398
Total : équilibre du CR	23 472	Total : équilibre du CR	23 472

ÉVOLUTION DE LA SITUATION PATRIMONIALE

(en milliers d'euros)

Emplois	Budget Initial 2024	Ressources	Budget Initial 2024
Insuffisance d'autofinancement	3 411	Capacité d'autofinancement	
Investissement	3 584	Financement de l'actif par l'Etat Financement de l'actif par les tiers autres que l'Etat Autres ressources	
Remboursement des dettes financières		Augmentation des dettes financières	
Total	6 995	Total des ressources	
Augmentation du fonds de roulement		Diminution du fonds de roulement	6 995

AUTORISATIONS BUDGETAIRES

(en milliers d'euros)

Dépenses	Autorisations d'engagement	Crédits de paiement	Recettes	
Personnel <i>dont contribution employeur au CAS Pensions</i>	6 433 350	6 433 350	Recettes globalisées :	15 501 14 587
Fonctionnement	11 239	12 739	– subvention pour charges de service public	
Intervention			– subvention pour charges d'investissement	70
Investissement	4 284	3 584	– autres financements de l'État	
			– fiscalité affectée	317
			– autres financements publics	527
			– recettes propres	
			Recettes fléchées :	259
			– subvention pour charges d'investissement fléchée	
			– financements de l'État fléchés	
			– autres financements publics fléchés	259
			– recettes propres fléchées	
Total des dépenses	21 955	22 755	Total des recettes	15 760
Solde budgétaire (excédent)			Solde budgétaire (déficit)	6 995

ÉQUILIBRE FINANCIER

(en milliers d'euros)

Besoins	Budget Initial 2024	Financement	Budget Initial 2024
Solde budgétaire (déficit)	6 995	Solde budgétaire (excédent)	
Remboursements d'emprunts (capital), nouveaux prêts (capital), dépôts et cautionnements		Nouveaux emprunts (capital), remboursements de prêts (capital), dépôts et cautionnements	
Opérations au nom et pour le compte de tiers		Opérations au nom et pour le compte de tiers	
Autres décaissements non budgétaires		Autres encaissements non budgétaires	
Sous-total des opérations ayant un impact négatif sur la trésorerie de l'organisme (1)	6 995	Sous-total des opérations ayant un impact positif sur la trésorerie de l'organisme (2)	
Abondement de la trésorerie (2) - (1) :		Prélèvement de la trésorerie (1) - (2) :	6 995
– abondement de la trésorerie fléchée		– prélèvement de la trésorerie fléchée	6 995
– abondement de la trésorerie non fléchée		– prélèvement de la trésorerie non fléchée	
Total des besoins	6 995	Total des financements	6 995

DEPENSES PAR DESTINATION

Avertissement : les dépenses 2024 présentées par destination n'incluent pas les charges non décaissables comme les amortissements et provisions pour risques et charges.

(en milliers d'euros)

Destination	Personnel		Fonctionnement		Intervention		Investissement		Total	
	AE	CP	AE	CP	AE	CP	AE	CP	AE	CP
IR Concordia	2 006	2 006	3 680	5 180			1 550	1 550	7 236	8 736
Moyens généraux et d'appui à la recherche	2 041	2 041	1 138	1 138			68	68	3 247	3 247
Support logistique et technique	1 715	1 715	5 271	5 271			2 414	1 714	9 400	8 700
Support scientifique	670	670	1 150	1 150			252	252	2 072	2 072
Total	6 433	6 433	11 239	12 739			4 284	3 584	21 955	22 755

OPÉRATEUR

IPP - Institut Polytechnique de Paris

Opérateur rattaché au programme 144 « Environnement et prospective de la politique de défense » de la mission « Défense »

COMPTE DE RESULTAT

(en milliers d'euros)

Charges	Budget Initial 2024	Produits	Budget Initial 2024
Personnel <i>dont contributions employeur au CAS pensions</i>	5 950 120	Subventions de l'Etat - subventions pour charges de service public - crédits d'intervention (transfert)	8 561 8 561
Fonctionnement autre que les charges de personnel	19 205	Fiscalité affectée	
Intervention (le cas échéant)		Autres subventions	2 025
Opérations d'ordre (incluses dans fonctionnement et/ou intervention) <i>dont dotations aux amortissements et provisions</i> <i>dont valeur nette comptable des éléments d'actifs cédés</i>	210 210	Autres produits dont reprises aux amortissements et provisions dont produits de cession d'éléments d'actif dont quote-part reprise au résultat des financements rattachés à des actifs	14 897 110
Total des charges	25 155	Total des produits	25 483
Résultat : bénéfice	329	Résultat : perte	
Total : équilibre du CR	25 483	Total : équilibre du CR	25 483

ÉVOLUTION DE LA SITUATION PATRIMONIALE

(en milliers d'euros)

Emplois	Budget Initial 2024	Ressources	Budget Initial 2024
Insuffisance d'autofinancement		Capacité d'autofinancement	429
Investissement	903	Financement de l'actif par l'Etat	
		Financement de l'actif par les tiers autres que l'Etat	
		Autres ressources	
Remboursement des dettes financières		Augmentation des dettes financières	
Total	903	Total des ressources	429
Augmentation du fonds de roulement		Diminution du fonds de roulement	475

AUTORISATIONS BUDGETAIRES

(en milliers d'euros)

Dépenses	Autorisations d'engagement	Crédits de paiement	Recettes	
Personnel <i>dont contribution employeur au CAS Pensions</i>	5 950 120	5 950 120	Recettes globalisées :	11 641
			– subvention pour charges de service public	7 942
			– subvention pour charges d'investissement	
Fonctionnement	23 352	23 352	– autres financements de l'État	
			– fiscalité affectée	
Intervention			– autres financements publics	2 025
Investissement	1 053	903	– recettes propres	1 674
Enveloppe recherche :			Recettes fléchées :	17 502
– Personnel			– subvention pour charges d'investissement fléchée	
– Fonctionnement			– financements de l'État fléchés	619
– Investissement			– autres financements publics fléchés	12 442
			– recettes propres fléchées	4 441
Total des dépenses	30 355	30 205	Total des recettes	29 143
Solde budgétaire (excédent)			Solde budgétaire (déficit)	1 062

ÉQUILIBRE FINANCIER

(en milliers d'euros)

Besoins	Budget Initial 2024	Financement	Budget Initial 2024
Solde budgétaire (déficit)	1 062	Solde budgétaire (excédent)	
Remboursements d'emprunts (capital), nouveaux prêts (capital), dépôts et cautionnements		Nouveaux emprunts (capital), remboursements de prêts (capital), dépôts et cautionnements	
Opérations au nom et pour le compte de tiers		Opérations au nom et pour le compte de tiers	
Autres décaissements non budgétaires		Autres encaissements non budgétaires	
Sous-total des opérations ayant un impact négatif sur la trésorerie de l'organisme (1)	1 062	Sous-total des opérations ayant un impact positif sur la trésorerie de l'organisme (2)	
Abondement de la trésorerie (2) - (1) :		Prélèvement de la trésorerie (1) - (2) :	1 062
- <i>abondement de la trésorerie fléchée</i>	5 750	- <i>prélèvement de la trésorerie fléchée</i>	6 812
- <i>abondement de la trésorerie non fléchée</i>		- <i>prélèvement de la trésorerie non fléchée</i>	
Total des besoins	1 062	Total des financements	1 062

DEPENSES PAR DESTINATION

Avertissement : les dépenses 2024 présentées par destination n'incluent pas les charges non décaissables comme les amortissements et provisions pour risques et charges.

(en milliers d'euros)

Destination	Personnel		Fonctionnement		Intervention		Investissement		Total	
	AE	CP	AE	CP	AE	CP	AE	CP	AE	CP
TOTAL	5 950	5 950	23 352	23 352			1 053	903	30 355	30 205
Total	5 950	5 950	23 352	23 352			1 053	903	30 355	30 205

OPÉRATEUR**IRA - Instituts régionaux d'administration**

Opérateur rattaché au programme 148 « Fonction publique » de la mission « Transformation et fonction publiques »

COMPTE DE RESULTAT

(en milliers d'euros)

Charges	Budget Initial 2024	Produits	Budget Initial 2024
Personnel <i>dont contributions employeur au CAS pensions</i>	40 102 12 035	Subventions de l'Etat - subventions pour charges de service public - crédits d'intervention (transfert)	47 450 47 024 426
Fonctionnement autre que les charges de personnel	12 332	Fiscalité affectée	
Intervention (le cas échéant)		Autres subventions	2 260
Opérations d'ordre (incluses dans fonctionnement et/ou intervention) <i>dont dotations aux amortissements et provisions</i> <i>dont valeur nette comptable des éléments d'actifs cédés</i>	2 302 2 302	Autres produits dont reprises aux amortissements et provisions dont produits de cession d'éléments d'actif dont quote-part reprise au résultat des financements rattachés à des actifs	1 782 128 144
Total des charges	52 434	Total des produits	51 492
Résultat : bénéfice		Résultat : perte	942
Total : équilibre du CR	52 434	Total : équilibre du CR	52 434

ÉVOLUTION DE LA SITUATION PATRIMONIALE

(en milliers d'euros)

Emplois	Budget Initial 2024	Ressources	Budget Initial 2024
Insuffisance d'autofinancement		Capacité d'autofinancement	1 088
Investissement	4 816	Financement de l'actif par l'Etat Financement de l'actif par les tiers autres que l'Etat Autres ressources	
Remboursement des dettes financières		Augmentation des dettes financières	
Total	4 816	Total des ressources	1 088
Augmentation du fonds de roulement		Diminution du fonds de roulement	3 727

AUTORISATIONS BUDGETAIRES

(en milliers d'euros)

Dépenses	Autorisations d'engagement	Crédits de paiement	Recettes	
Personnel <i>dont contribution employeur au CAS Pensions</i>	40 958 12 035	40 958 12 035	Recettes globalisées :	51 827
Fonctionnement	8 849	8 934	– subvention pour charges de service public	47 024
Intervention			– subvention pour charges d'investissement	3 478
Investissement	5 524	4 816	– autres financements de l'État	
			– fiscalité affectée	
			– autres financements publics	1 325
			– recettes propres	
			Recettes fléchées :	
			– subvention pour charges d'investissement fléchée	
			– financements de l'État fléchés	
			– autres financements publics fléchés	
			– recettes propres fléchées	
Total des dépenses	55 331	54 707	Total des recettes	51 827
Solde budgétaire (excédent)			Solde budgétaire (déficit)	2 880

ÉQUILIBRE FINANCIER

(en milliers d'euros)

Besoins	Budget Initial 2024	Financement	Budget Initial 2024
Solde budgétaire (déficit)	2 880	Solde budgétaire (excédent)	
Remboursements d'emprunts (capital), nouveaux prêts (capital), dépôts et cautionnements		Nouveaux emprunts (capital), remboursements de prêts (capital), dépôts et cautionnements	
Opérations au nom et pour le compte de tiers		Opérations au nom et pour le compte de tiers	
Autres décaissements non budgétaires		Autres encaissements non budgétaires	227
Sous-total des opérations ayant un impact négatif sur la trésorerie de l'organisme (1)	2 880	Sous-total des opérations ayant un impact positif sur la trésorerie de l'organisme (2)	227
Abondement de la trésorerie (2) - (1) :		Prélèvement de la trésorerie (1) - (2) :	2 653
– abondement de la trésorerie fléchée		– prélèvement de la trésorerie fléchée	2 653
– abondement de la trésorerie non fléchée		– prélèvement de la trésorerie non fléchée	
Total des besoins	2 880	Total des financements	2 880

DEPENSES PAR DESTINATION

Avertissement : les dépenses 2024 présentées par destination n'incluent pas les charges non décaissables comme les amortissements et provisions pour risques et charges.

(en milliers d'euros)

Destination	Personnel		Fonctionnement		Intervention		Investissement		Total	
	AE	CP	AE	CP	AE	CP	AE	CP	AE	CP
Formation continue	541	541	1 644	1 644					2 185	2 185
Formation initiale	29 765	29 765	3 723	4 071					33 488	33 837
Soutien	10 652	10 652	3 482	3 218			5 524	4 816	19 658	18 686
Total	40 958	40 958	8 849	8 934			5 524	4 816	55 331	54 707

OPÉRATEUR

IRD - Institut de recherche pour le développement

Opérateur rattaché au programme 172 « Recherches scientifiques et technologiques pluridisciplinaires » de la mission « Recherche et enseignement supérieur »

COMPTE DE RESULTAT

(en milliers d'euros)

Charges	Budget Initial 2024	Produits	Budget Initial 2024
Personnel <i>dont contributions employeur au CAS pensions</i>	192 448 47 185	Subventions de l'Etat - subventions pour charges de service public - crédits d'intervention (transfert)	224 685 224 685
Fonctionnement autre que les charges de personnel	91 999	Fiscalité affectée	
Intervention (le cas échéant)		Autres subventions	53 605
Opérations d'ordre (incluses dans fonctionnement et/ou intervention) <i>dont dotations aux amortissements et provisions</i> <i>dont valeur nette comptable des éléments d'actifs cédés</i>	8 000 8 000	Autres produits dont reprises aux amortissements et provisions dont produits de cession d'éléments d'actif dont quote-part reprise au résultat des financements rattachés à des actifs	1 374
Total des charges	284 447	Total des produits	279 664
Résultat : bénéfice		Résultat : perte	4 783
Total : équilibre du CR	284 447	Total : équilibre du CR	284 447

ÉVOLUTION DE LA SITUATION PATRIMONIALE

(en milliers d'euros)

Emplois	Budget Initial 2024	Ressources	Budget Initial 2024
Insuffisance d'autofinancement		Capacité d'autofinancement	3 217
Investissement	15 842	Financement de l'actif par l'Etat	3 313
		Financement de l'actif par les tiers autres que l'Etat	106
		Autres ressources	
Remboursement des dettes financières		Augmentation des dettes financières	
Total	15 842	Total des ressources	6 635
Augmentation du fonds de roulement		Diminution du fonds de roulement	9 207

ÉQUILIBRE FINANCIER

(en milliers d'euros)

Besoins	Budget Initial 2024	Financement	Budget Initial 2024
Solde budgétaire (déficit)	7 626	Solde budgétaire (excédent)	
Remboursements d'emprunts (capital), nouveaux prêts (capital), dépôts et cautionnements		Nouveaux emprunts (capital), remboursements de prêts (capital), dépôts et cautionnements	
Opérations au nom et pour le compte de tiers	10 333	Opérations au nom et pour le compte de tiers	10 333
Autres décaissements non budgétaires		Autres encaissements non budgétaires	
Sous-total des opérations ayant un impact négatif sur la trésorerie de l'organisme (1)	17 959	Sous-total des opérations ayant un impact positif sur la trésorerie de l'organisme (2)	10 333
Abondement de la trésorerie (2) - (1) :		Prélèvement de la trésorerie (1) - (2) :	7 626
- abondement de la trésorerie fléchée		- prélèvement de la trésorerie fléchée	-1 609
- abondement de la trésorerie non fléchée		- prélèvement de la trésorerie non fléchée	9 235
Total des besoins	17 959	Total des financements	17 959

DEPENSES DE L'EPST

(en milliers d'euros)

Dépenses	Autorisations d'engagement	Crédits de paiement
Personnel	202 448	202 448
<i>dont contribution employeur au CAS Pensions</i>	47 185	47 185
– activités conduites par les unités de recherche	150 845	150 845
– actions communes	26 051	26 051
– fonctions support	25 351	25 351
– hors agrégats	200	200
Fonctionnement et investissement non programmé	80 586	82 198
– activités conduites par les unités de recherche	47 983	47 783
– actions communes	21 880	21 688
– fonctions support	10 722	12 727
– hors agrégats		
Investissement programmé et autres opérations en capital	14 444	11 803
– actions communes	432	757
– fonctions support	14 012	11 046
– hors agrégats		
Total des dépenses	297 477	296 449

RECETTES DE L'EPST

(en milliers d'euros)

Recettes	Budget Initial 2024
Subventions pour charges de service public des ministères de tutelles	224 685
Contrats et soutiens finalisés à l'activité de recherche	63 254
Produits valorisés de l'activité de recherche et prestations de services	63
Autres subventions et recettes	821
Total des recettes	288 823

OPÉRATEUR

IRSN - Institut de radioprotection et de sûreté nucléaire

Opérateur rattaché au programme 190 « Recherche dans les domaines de l'énergie, du développement et de la mobilité durables » de la mission « Recherche et enseignement supérieur »

COMPTE DE RESULTAT

(en milliers d'euros)

Charges	Budget Initial 2024	Produits	Budget Initial 2024
Personnel <i>dont contributions employeur au CAS pensions</i>	160 154 520	Subventions de l'Etat - subventions pour charges de service public - crédits d'intervention (transfert)	182 182 182 182
Fonctionnement autre que les charges de personnel	165 657	Fiscalité affectée	60 652
Intervention (le cas échéant)		Autres subventions	4 835
Opérations d'ordre (incluses dans fonctionnement et/ou intervention) <i>dont dotations aux amortissements et provisions</i> <i>dont valeur nette comptable des éléments d'actifs cédés</i>	48 800 48 800	Autres produits dont reprises aux amortissements et provisions dont produits de cession d'éléments d'actif dont quote-part reprise au résultat des financements rattachés à des actifs	55 803 12 500 8 000
Total des charges	325 811	Total des produits	303 471
Résultat : bénéfice		Résultat : perte	22 340
Total : équilibre du CR	325 811	Total : équilibre du CR	325 811

ÉVOLUTION DE LA SITUATION PATRIMONIALE

(en milliers d'euros)

Emplois	Budget Initial 2024	Ressources	Budget Initial 2024
Insuffisance d'autofinancement		Capacité d'autofinancement	5 960
Investissement	28 786	Financement de l'actif par l'Etat Financement de l'actif par les tiers autres que l'Etat Autres ressources	7 114 100
Remboursement des dettes financières	2 287	Augmentation des dettes financières	
Total	31 073	Total des ressources	13 174
Augmentation du fonds de roulement		Diminution du fonds de roulement	17 899

AUTORISATIONS BUDGETAIRES

(en milliers d'euros)

Dépenses	Autorisations d'engagement	Crédits de paiement	Recettes	
Personnel <i>dont contribution employeur au CAS Pensions</i>	167 754 520	167 754 520	Recettes globalisées :	279 796
Fonctionnement	113 844	109 257	– subvention pour charges de service public	182 182
Intervention			– subvention pour charges d'investissement	130
Investissement	20 629	30 286	– autres financements de l'État	60 652
			– fiscalité affectée	2 676
			– autres financements publics	34 157
			– recettes propres	9 143
			Recettes fléchées :	
			– subvention pour charges d'investissement fléchée	7 703
			– financements de l'État fléchés	1 440
			– autres financements publics fléchés	
			– recettes propres fléchées	
Total des dépenses	302 227	307 297	Total des recettes	288 939
Solde budgétaire (excédent)			Solde budgétaire (déficit)	18 358

ÉQUILIBRE FINANCIER

(en milliers d'euros)

Besoins	Budget Initial 2024	Financement	Budget Initial 2024
Solde budgétaire (déficit)	18 358	Solde budgétaire (excédent)	
Remboursements d'emprunts (capital), nouveaux prêts (capital), dépôts et cautionnements	787	Nouveaux emprunts (capital), remboursements de prêts (capital), dépôts et cautionnements	100
Opérations au nom et pour le compte de tiers	28 674	Opérations au nom et pour le compte de tiers	28 674
Autres décaissements non budgétaires		Autres encaissements non budgétaires	
Sous-total des opérations ayant un impact négatif sur la trésorerie de l'organisme (1)	47 819	Sous-total des opérations ayant un impact positif sur la trésorerie de l'organisme (2)	28 774
Abondement de la trésorerie (2) - (1) :		Prélèvement de la trésorerie (1) - (2) :	19 045
– abondement de la trésorerie fléchée		– prélèvement de la trésorerie fléchée	4 926
– abondement de la trésorerie non fléchée		– prélèvement de la trésorerie non fléchée	14 119
Total des besoins	47 819	Total des financements	47 819

DEPENSES PAR DESTINATION

Avertissement : les dépenses 2024 présentées par destination n'incluent pas les charges non décaissables comme les amortissements et provisions pour risques et charges.

(en milliers d'euros)

Destination	Personnel		Fonctionnement		Intervention		Investissement		Total	
	AE	CP	AE	CP	AE	CP	AE	CP	AE	CP
001 - Sûreté radioprotection des installations	67 463	67 463	21 744	29 810			8 701	5 967	97 908	103 240
002 - Sécurité, non-prolifération	8 192	8 192	3 220	2 644			95	95	11 507	10 930
003 - Radioprotection homme environnement	38 954	38 954	19 298	20 170			4 235	7 910	62 488	67 034
004 - Crise et post-accidentel	5 406	5 406	2 496	2 517			1 140	1 940	9 042	9 863
005 - Transparence, ouv société, culture sûreté	4 121	4 121	2 953	2 863			25	25	7 099	7 009
006 - Stratégie, excellence scientif. et tech.	4 460	4 460	1 542	1 662					6 002	6 122
007 - Mises à disposition	4 039	4 039							4 039	4 039
CDC - Autre immobilier	1 910	1 910	24 055	21 375			4 336	2 181	30 300	25 465
CDC - Feusmétal	102	102	200	800					302	902
CDC - Fonctionnement et support	29 803	29 803	13 543	12 411			647	1 148	43 993	43 362
CDC - Informatique	2 968	2 968	23 999	13 360			1 450	1 190	28 417	17 518
CDC - Schéma directeur immobilier	335	335	795	1 647				9 830	1 130	11 812
Total	167 754	167 754	113 844	109 257			20 629	30 286	302 227	307 297

OPÉRATEUR**ISAE - Institut supérieur de l'aéronautique et de l'espace**

Opérateur rattaché au programme 144 « Environnement et prospective de la politique de défense » de la mission « Défense »

COMPTE DE RESULTAT

(en milliers d'euros)

Charges	Budget Initial 2024	Produits	Budget Initial 2024
Personnel <i>dont contributions employeur au CAS pensions</i>	45 160 4 000	Subventions de l'Etat - subventions pour charges de service public - crédits d'intervention (transfert)	42 704 42 704
Fonctionnement autre que les charges de personnel	30 184	Fiscalité affectée	70
Intervention (le cas échéant)		Autres subventions	6 003
Opérations d'ordre (incluses dans fonctionnement et/ou intervention) <i>dont dotations aux amortissements et provisions</i> <i>dont valeur nette comptable des éléments d'actifs cédés</i>	10 206 10 206	Autres produits dont reprises aux amortissements et provisions dont produits de cession d'éléments d'actif dont quote-part reprise au résultat des financements rattachés à des actifs	26 033 6 128
Total des charges	75 345	Total des produits	74 809
Résultat : bénéfice		Résultat : perte	535
Total : équilibre du CR	75 345	Total : équilibre du CR	75 345

ÉVOLUTION DE LA SITUATION PATRIMONIALE

(en milliers d'euros)

Emplois	Budget Initial 2024	Ressources	Budget Initial 2024
Insuffisance d'autofinancement		Capacité d'autofinancement	3 542
Investissement	9 704	Financement de l'actif par l'Etat Financement de l'actif par les tiers autres que l'Etat Autres ressources	6 009 405
Remboursement des dettes financières	1 867	Augmentation des dettes financières	
Total	11 570	Total des ressources	9 956
Augmentation du fonds de roulement		Diminution du fonds de roulement	1 614

AUTORISATIONS BUDGETAIRES

(en milliers d'euros)

Dépenses	Autorisations d'engagement	Crédits de paiement	Recettes	
Personnel <i>dont contribution employeur au CAS Pensions</i>	28 387 4 000	28 387 4 000	Recettes globalisées :	68 308 41 934
Fonctionnement	17 301	15 916	– subvention pour charges de service public	
Intervention			– subvention pour charges d'investissement	6 189
Investissement	6 444	8 473	– autres financements de l'État	70
			– fiscalité affectée	537
			– autres financements publics	19 578
Enveloppe recherche :	25 648	23 933	Recettes fléchées :	9 131
– Personnel	16 774	16 774	– subvention pour charges d'investissement fléchée	
– Fonctionnement	4 419	4 062	– financements de l'État fléchés	3 340
– Investissement	4 455	3 097	– autres financements publics fléchés	5 465
			– recettes propres fléchées	326
Total des dépenses	77 779	76 709	Total des recettes	77 440
Solde budgétaire (excédent)		731	Solde budgétaire (déficit)	

ÉQUILIBRE FINANCIER

(en milliers d'euros)

Besoins	Budget Initial 2024	Financement	Budget Initial 2024
Solde budgétaire (déficit)		Solde budgétaire (excédent)	731
Remboursements d'emprunts (capital), nouveaux prêts (capital), dépôts et cautionnements		Nouveaux emprunts (capital), remboursements de prêts (capital), dépôts et cautionnements	
Opérations au nom et pour le compte de tiers	1 992	Opérations au nom et pour le compte de tiers	1 928
Autres décaissements non budgétaires		Autres encaissements non budgétaires	
Sous-total des opérations ayant un impact négatif sur la trésorerie de l'organisme (1)	1 992	Sous-total des opérations ayant un impact positif sur la trésorerie de l'organisme (2)	2 659
Abondement de la trésorerie (2) - (1) :	667	Prélèvement de la trésorerie (1) - (2) :	
– abondement de la trésorerie fléchée	1 260	– prélèvement de la trésorerie fléchée	
– abondement de la trésorerie non fléchée		– prélèvement de la trésorerie non fléchée	593
Total des besoins	2 659	Total des financements	2 659

DEPENSES PAR DESTINATION

Avertissement : les dépenses 2024 présentées par destination n'incluent pas les charges non décaissables comme les amortissements et provisions pour risques et charges.

(en milliers d'euros)

Destination	Personnel		Fonctionnement		Intervention		Investissement		Total	
	AE	CP	AE	CP	AE	CP	AE	CP	AE	CP
Enseignement	15 263	15 263	1 588	1 352			860	660	17 710	17 275
Recherche	16 774	16 774	4 419	4 062			4 455	3 097	25 648	23 933
Soutien	12 806	12 806	10 929	9 854			5 457	5 947	29 192	28 607
Vie étudiante	318	318	4 784	4 710			127	1 867	5 229	6 894
Total	45 160	45 160	21 720	19 978			10 899	11 570	77 779	76 709

OPÉRATEUR

LADOM - L'agence de l'Outre-mer pour la mobilité

Opérateur rattaché au programme 138 « Emploi outre-mer » de la mission « Outre-mer »

COMPTE DE RESULTAT

(en milliers d'euros)

Charges	Budget Initial 2024	Produits	Budget Initial 2024
Personnel <i>dont contributions employeur au CAS pensions</i>	11 800 60	Subventions de l'Etat - subventions pour charges de service public - crédits d'intervention (transfert)	64 808 9 791 55 017
Fonctionnement autre que les charges de personnel	4 840	Fiscalité affectée	
Intervention (le cas échéant)	73 600	Autres subventions	27 948
Opérations d'ordre (incluses dans fonctionnement et/ou intervention) <i>dont dotations aux amortissements et provisions</i> <i>dont valeur nette comptable des éléments d'actifs cédés</i>	-1 259 -1 259	Autres produits dont reprises aux amortissements et provisions dont produits de cession d'éléments d'actif dont quote-part reprise au résultat des financements rattachés à des actifs	554
Total des charges	90 240	Total des produits	93 310
Résultat : bénéfice	3 070	Résultat : perte	
Total : équilibre du CR	93 310	Total : équilibre du CR	93 310

ÉVOLUTION DE LA SITUATION PATRIMONIALE

(en milliers d'euros)

Emplois	Budget Initial 2024	Ressources	Budget Initial 2024
Insuffisance d'autofinancement		Capacité d'autofinancement	1 811
Investissement	2 114	Financement de l'actif par l'Etat	
		Financement de l'actif par les tiers autres que l'Etat	
		Autres ressources	
Remboursement des dettes financières		Augmentation des dettes financières	
Total	2 114	Total des ressources	1 811
Augmentation du fonds de roulement		Diminution du fonds de roulement	303

AUTORISATIONS BUDGETAIRES

(en milliers d'euros)

Dépenses	Autorisations d'engagement	Crédits de paiement	Recettes	
Personnel <i>dont contribution employeur au CAS Pensions</i>	11 800 60	11 800 60	Recettes globalisées :	93 310
Fonctionnement	7 495	4 840	– subvention pour charges de service public	9 791
Intervention	74 039	73 600	– subvention pour charges d'investissement	
Investissement	2 594	2 114	– autres financements de l'État	55 017
			– fiscalité affectée	
			– autres financements publics	27 948
			– recettes propres	554
			Recettes fléchées :	
			– subvention pour charges d'investissement fléchée	
			– financements de l'État fléchés	
			– autres financements publics fléchés	
			– recettes propres fléchées	
Total des dépenses	95 928	92 354	Total des recettes	93 310
Solde budgétaire (excédent)		956	Solde budgétaire (déficit)	

ÉQUILIBRE FINANCIER

(en milliers d'euros)

Besoins	Budget Initial 2024	Financement	Budget Initial 2024
Solde budgétaire (déficit)		Solde budgétaire (excédent)	956
Remboursements d'emprunts (capital), nouveaux prêts (capital), dépôts et cautionnements		Nouveaux emprunts (capital), remboursements de prêts (capital), dépôts et cautionnements	
Opérations au nom et pour le compte de tiers		Opérations au nom et pour le compte de tiers	
Autres décaissements non budgétaires		Autres encaissements non budgétaires	
Sous-total des opérations ayant un impact négatif sur la trésorerie de l'organisme (1)		Sous-total des opérations ayant un impact positif sur la trésorerie de l'organisme (2)	956
Abondement de la trésorerie (2) - (1) :	956	Prélèvement de la trésorerie (1) - (2) :	
- <i>abondement de la trésorerie fléchée</i>		- <i>prélèvement de la trésorerie fléchée</i>	
- <i>abondement de la trésorerie non fléchée</i>	956	- <i>prélèvement de la trésorerie non fléchée</i>	
Total des besoins	956	Total des financements	956

DEPENSES PAR DESTINATION

Avertissement : les dépenses 2024 présentées par destination n'incluent pas les charges non décaissables comme les amortissements et provisions pour risques et charges.

(en milliers d'euros)

Destination	Personnel		Fonctionnement		Intervention		Investissement		Total	
	AE	CP	AE	CP	AE	CP	AE	CP	AE	CP
Charges de personnel	11 800	11 800							11 800	11 800
collectivités					7 274	7 214			7 274	7 214
Formation professionnelle					11 812	11 433			11 812	11 433
Frais généraux			7 495	4 840			2 594	2 114	10 089	6 954
Transport					54 953	54 953			54 953	54 953
Total	11 800	11 800	7 495	4 840	74 039	73 600	2 594	2 114	95 928	92 354

OPÉRATEUR

LNE - Laboratoire national de métrologie et d'essais

Opérateur rattaché au programme 192 « Recherche et enseignement supérieur en matière économique et industrielle » de la mission « Recherche et enseignement supérieur »

COMPTE DE RESULTAT

(en milliers d'euros)

Charges	Budget Initial 2024	Produits	Budget Initial 2024
Personnel <i>dont contributions employeur au CAS pensions</i>	45 844 194	Subventions de l'Etat - subventions pour charges de service public - crédits d'intervention (transfert)	22 329 17 445 4 884
Fonctionnement autre que les charges de personnel	29 840	Fiscalité affectée	
Intervention (le cas échéant)		Autres subventions	
Opérations d'ordre (incluses dans fonctionnement et/ou intervention) <i>dont dotations aux amortissements et provisions</i> <i>dont valeur nette comptable des éléments d'actifs cédés</i>	6 718 6 718	Autres produits dont reprises aux amortissements et provisions dont produits de cession d'éléments d'actif dont quote-part reprise au résultat des financements rattachés à des actifs	54 235 4 250
Total des charges	75 684	Total des produits	76 564
Résultat : bénéfice	880	Résultat : perte	
Total : équilibre du CR	76 564	Total : équilibre du CR	76 564

ÉVOLUTION DE LA SITUATION PATRIMONIALE

(en milliers d'euros)

Emplois	Budget Initial 2024	Ressources	Budget Initial 2024
Insuffisance d'autofinancement		Capacité d'autofinancement	3 348
Investissement	14 000	Financement de l'actif par l'Etat Financement de l'actif par les tiers autres que l'Etat Autres ressources	2 800
Remboursement des dettes financières		Augmentation des dettes financières	
Total	14 000	Total des ressources	6 148
Augmentation du fonds de roulement		Diminution du fonds de roulement	7 852

DEPENSES PAR DESTINATION

Avertissement : les dépenses 2024 présentées par destination n'incluent pas les charges non décaissables comme les amortissements et provisions pour risques et charges.

(en milliers d'euros)

Destination	Personnel	Fonctionnement	Intervention	Investissement	Total
Domaine marchand	19 388	7 197		2 325	28 910
Domaine public	13 517	4 219	4 615	2 495	24 846
Fonctions support	12 939	12 256		6 141	31 336
Total	45 844	23 672	4 615	10 961	85 092

OPÉRATEUR

Météo-France

Opérateur rattaché au programme 159 « Expertise, information géographique et météorologie » de la mission « Écologie, développement et mobilité durables »

COMPTE DE RESULTAT

(en milliers d'euros)

Charges	Budget Initial 2024	Produits	Budget Initial 2024
Personnel <i>dont contributions employeur au CAS pensions</i>	250 775 57 435	Subventions de l'Etat - subventions pour charges de service public - crédits d'intervention (transfert)	273 434 207 220 66 214
Fonctionnement autre que les charges de personnel	98 976	Fiscalité affectée	
Intervention (le cas échéant)	69 014	Autres subventions	
Opérations d'ordre (incluses dans fonctionnement et/ou intervention) <i>dont dotations aux amortissements et provisions</i> <i>dont valeur nette comptable des éléments d'actifs cédés</i>	24 000 24 000	Autres produits dont reprises aux amortissements et provisions dont produits de cession d'éléments d'actif dont quote-part reprise au résultat des financements rattachés à des actifs	145 436 6 000
Total des charges	418 765	Total des produits	418 870
Résultat : bénéfice	105	Résultat : perte	
Total : équilibre du CR	418 870	Total : équilibre du CR	418 870

ÉVOLUTION DE LA SITUATION PATRIMONIALE

(en milliers d'euros)

Emplois	Budget Initial 2024	Ressources	Budget Initial 2024
Insuffisance d'autofinancement		Capacité d'autofinancement	18 105
Investissement	25 912	Financement de l'actif par l'Etat	7 402
		Financement de l'actif par les tiers autres que l'Etat	50
		Autres ressources	355
Remboursement des dettes financières		Augmentation des dettes financières	
Total	25 912	Total des ressources	25 912
Augmentation du fonds de roulement		Diminution du fonds de roulement	

AUTORISATIONS BUDGETAIRES

(en milliers d'euros)

Dépenses	Autorisations d'engagement	Crédits de paiement	Recettes	
Personnel	250 775	250 775	Recettes globalisées :	400 142
<i>dont contribution employeur au CAS Pensions</i>	<i>57 435</i>	<i>57 435</i>	– subvention pour charges de service public	194 638
Fonctionnement	72 889	74 976	– subvention pour charges d'investissement	
Intervention	69 014	69 014	– autres financements de l'État	76 934
Investissement	23 062	25 912	– fiscalité affectée	
			– autres financements publics	1 140
			– recettes propres	127 430
			Recettes fléchées :	20 535
			– subvention pour charges d'investissement fléchée	
			– financements de l'État fléchés	
			– autres financements publics fléchés	1 862
			– recettes propres fléchées	18 673
Total des dépenses	415 740	420 677	Total des recettes	420 677
Solde budgétaire (excédent)			Solde budgétaire (déficit)	

ÉQUILIBRE FINANCIER

(en milliers d'euros)

Besoins	Budget Initial 2024	Financement	Budget Initial 2024
Solde budgétaire (déficit)		Solde budgétaire (excédent)	
Remboursements d'emprunts (capital), nouveaux prêts (capital), dépôts et cautionnements		Nouveaux emprunts (capital), remboursements de prêts (capital), dépôts et cautionnements	
Opérations au nom et pour le compte de tiers	8 696	Opérations au nom et pour le compte de tiers	8 696
Autres décaissements non budgétaires		Autres encaissements non budgétaires	
Sous-total des opérations ayant un impact négatif sur la trésorerie de l'organisme (1)	8 696	Sous-total des opérations ayant un impact positif sur la trésorerie de l'organisme (2)	8 696
Abondement de la trésorerie (2) - (1) : - <i>abondement de la trésorerie fléchée</i> - <i>abondement de la trésorerie non fléchée</i>		Prélèvement de la trésorerie (1) - (2) : - <i>prélèvement de la trésorerie fléchée</i> - <i>prélèvement de la trésorerie non fléchée</i>	
Total des besoins	8 696	Total des financements	8 696

DEPENSES PAR DESTINATION

Avertissement : les dépenses 2024 présentées par destination n'incluent pas les charges non décaissables comme les amortissements et provisions pour risques et charges.

(en milliers d'euros)

Destination	Personnel		Fonctionnement		Intervention		Investissement		Total	
	AE	CP	AE	CP	AE	CP	AE	CP	AE	CP
Actions commerciales	20 378	20 378	9 627	6 732			41	91	30 046	27 201
Aéronautique	26 079	26 079	1 436	1 538			2 373	2 385	29 888	30 002
Contrats de recherche	5 100	5 100	17 469	13 218			280	355	22 849	18 673
Fonctions supports	56 504	56 504	18 522	17 699			4 900	4 327	79 926	78 530
Formation	11 333	11 333	1 460	1 460					12 793	12 793
Informatique& transmissions	16 111	16 111	13 250	23 177			5 637	10 028	34 998	49 316
Observation	28 396	28 396	7 031	6 944	69 014	69 014	8 469	7 285	112 910	111 639
Production	67 373	67 373	730	916			912	992	69 015	69 281
Recherche	19 502	19 502	3 364	3 292			450	450	23 316	23 244
Total	250 775	250 775	72 889	74 976	69 014	69 014	23 062	25 912	415 740	420 677

OPÉRATEUR

MNS - Musée national du sport

Opérateur rattaché au programme 219 « Sport » de la mission « Sport, jeunesse et vie associative »

COMPTE DE RESULTAT

(en milliers d'euros)

Charges	Budget Initial 2024	Produits	Budget Initial 2024
Personnel <i>dont contributions employeur au CAS pensions</i>	1 358 140	Subventions de l'Etat - subventions pour charges de service public - crédits d'intervention (transfert)	2 990 2 990
Fonctionnement autre que les charges de personnel	3 100	Fiscalité affectée	
Intervention (le cas échéant)		Autres subventions	
Opérations d'ordre (incluses dans fonctionnement et/ou intervention) <i>dont dotations aux amortissements et provisions</i> <i>dont valeur nette comptable des éléments d'actifs cédés</i>		Autres produits dont reprises aux amortissements et provisions dont produits de cession d'éléments d'actif dont quote-part reprise au résultat des financements rattachés à des actifs	1 220
Total des charges	4 458	Total des produits	4 210
Résultat : bénéfice		Résultat : perte	248
Total : équilibre du CR	4 458	Total : équilibre du CR	4 458

ÉVOLUTION DE LA SITUATION PATRIMONIALE

(en milliers d'euros)

Emplois	Budget Initial 2024	Ressources	Budget Initial 2024
Insuffisance d'autofinancement	248	Capacité d'autofinancement	
Investissement	608	Financement de l'actif par l'Etat	
		Financement de l'actif par les tiers autres que l'Etat	264
		Autres ressources	
Remboursement des dettes financières		Augmentation des dettes financières	
Total	856	Total des ressources	264
Augmentation du fonds de roulement		Diminution du fonds de roulement	592

AUTORISATIONS BUDGETAIRES

(en milliers d'euros)

Dépenses	Autorisations d'engagement	Crédits de paiement	Recettes	
Personnel <i>dont contribution employeur au CAS Pensions</i>	1 436	1 436	Recettes globalisées :	3 485
			– subvention pour charges de service public	2 990
Fonctionnement	1 861	1 922	– subvention pour charges d'investissement	
Intervention			– autres financements de l'État	
Investissement	436	608	– fiscalité affectée	
			– autres financements publics	495
			– recettes propres	
			Recettes fléchées :	264
			– subvention pour charges d'investissement fléchée	
			– financements de l'État fléchés	
			– autres financements publics fléchés	264
			– recettes propres fléchées	
Total des dépenses	3 734	3 966	Total des recettes	3 749
Solde budgétaire (excédent)			Solde budgétaire (déficit)	217

ÉQUILIBRE FINANCIER

(en milliers d'euros)

Besoins	Budget Initial 2024	Financement	Budget Initial 2024
Solde budgétaire (déficit)	217	Solde budgétaire (excédent)	
Remboursements d'emprunts (capital), nouveaux prêts (capital), dépôts et cautionnements		Nouveaux emprunts (capital), remboursements de prêts (capital), dépôts et cautionnements	
Opérations au nom et pour le compte de tiers	62	Opérations au nom et pour le compte de tiers	56
Autres décaissements non budgétaires		Autres encaissements non budgétaires	
Sous-total des opérations ayant un impact négatif sur la trésorerie de l'organisme (1)	279	Sous-total des opérations ayant un impact positif sur la trésorerie de l'organisme (2)	56
Abondement de la trésorerie (2) - (1) :		Prélèvement de la trésorerie (1) - (2) :	224
– abondement de la trésorerie fléchée		– prélèvement de la trésorerie fléchée	224
– abondement de la trésorerie non fléchée		– prélèvement de la trésorerie non fléchée	
Total des besoins	279	Total des financements	279

DEPENSES PAR DESTINATION

Avertissement : les dépenses 2024 présentées par destination n'incluent pas les charges non décaissables comme les amortissements et provisions pour risques et charges.

(en milliers d'euros)

Destination	Personnel		Fonctionnement		Intervention		Investissement		Total	
	AE	CP	AE	CP	AE	CP	AE	CP	AE	CP
Accueil du public	522	522	687	515			224	396	1 433	1 433
Activités commerciales	50	50	95	95					145	145
Conservation, activités scientifiques et mise en valeur du patrimoine	253	253	54	54			94	94	401	401
Support	611	611	1 025	1 258			118	118	1 754	1 987
Total	1 436	1 436	1 861	1 922			436	608	3 734	3 966

OPÉRATEUR

MuCEM - Musée des civilisations de l'Europe et de la Méditerranée

Opérateur rattaché au programme 175 « Patrimoines » de la mission « Culture »

COMPTE DE RESULTAT

(en milliers d'euros)

Charges	Budget Initial 2024	Produits	Budget Initial 2024
Personnel <i>dont contributions employeur au CAS pensions</i>	5 454	Subventions de l'Etat - subventions pour charges de service public - crédits d'intervention (transfert)	19 463 19 463
Fonctionnement autre que les charges de personnel	28 506	Fiscalité affectée	
Intervention (le cas échéant)		Autres subventions	134
Opérations d'ordre (incluses dans fonctionnement et/ou intervention) <i>dont dotations aux amortissements et provisions</i> <i>dont valeur nette comptable des éléments d'actifs cédés</i>	10 000 10 000	Autres produits dont reprises aux amortissements et provisions dont produits de cession d'éléments d'actif dont quote-part reprise au résultat des financements rattachés à des actifs	14 091 9 200
Total des charges	33 960	Total des produits	33 687
Résultat : bénéfice		Résultat : perte	273
Total : équilibre du CR	33 960	Total : équilibre du CR	33 960

ÉVOLUTION DE LA SITUATION PATRIMONIALE

(en milliers d'euros)

Emplois	Budget Initial 2024	Ressources	Budget Initial 2024
Insuffisance d'autofinancement		Capacité d'autofinancement	527
Investissement	3 350	Financement de l'actif par l'Etat	390
		Financement de l'actif par les tiers autres que l'Etat	
		Autres ressources	
Remboursement des dettes financières		Augmentation des dettes financières	
Total	3 350	Total des ressources	918
Augmentation du fonds de roulement		Diminution du fonds de roulement	2 432

AUTORISATIONS BUDGETAIRES

(en milliers d'euros)

Dépenses	Autorisations d'engagement	Crédits de paiement	Recettes	
Personnel <i>dont contribution employeur au CAS Pensions</i>	5 858	5 858	Recettes globalisées :	24 490
			– subvention pour charges de service public	19 853
			– subvention pour charges d'investissement	
Fonctionnement	23 910	18 102	– autres financements de l'État	
			– fiscalité affectée	
Intervention			– autres financements publics	
Investissement	3 348	3 350	– recettes propres	4 637
			Recettes fléchées :	388
			– subvention pour charges d'investissement fléchée	
			– financements de l'État fléchés	
			– autres financements publics fléchés	134
			– recettes propres fléchées	254
Total des dépenses	33 116	27 310	Total des recettes	24 877
Solde budgétaire (excédent)			Solde budgétaire (déficit)	2 432

ÉQUILIBRE FINANCIER

(en milliers d'euros)

Besoins	Budget Initial 2024	Financement	Budget Initial 2024
Solde budgétaire (déficit)	2 432	Solde budgétaire (excédent)	
Remboursements d'emprunts (capital), nouveaux prêts (capital), dépôts et cautionnements		Nouveaux emprunts (capital), remboursements de prêts (capital), dépôts et cautionnements	
Opérations au nom et pour le compte de tiers		Opérations au nom et pour le compte de tiers	
Autres décaissements non budgétaires		Autres encaissements non budgétaires	
Sous-total des opérations ayant un impact négatif sur la trésorerie de l'organisme (1)	2 432	Sous-total des opérations ayant un impact positif sur la trésorerie de l'organisme (2)	
Abondement de la trésorerie (2) - (1) :		Prélèvement de la trésorerie (1) - (2) :	2 432
- <i>abondement de la trésorerie fléchée</i>	84	- <i>prélèvement de la trésorerie fléchée</i>	2 516
- <i>abondement de la trésorerie non fléchée</i>		- <i>prélèvement de la trésorerie non fléchée</i>	
Total des besoins	2 432	Total des financements	2 432

DEPENSES PAR DESTINATION

Avertissement : les dépenses 2024 présentées par destination n'incluent pas les charges non décaissables comme les amortissements et provisions pour risques et charges.

(en milliers d'euros)

Destination	Personnel		Fonctionnement		Intervention		Investissement		Total	
	AE	CP	AE	CP	AE	CP	AE	CP	AE	CP
Bâtiments et domaines	575	575	12 145	6 957			635	660	13 355	8 192
Collections / Activités scientifiques et de recherche	446	446	753	752			1 097	1 427	2 296	2 626
Bâtiments et domaines										
Fonctions supports	2 445	2 445	2 364	2 122			659	659	5 468	5 226
Programmation / Production culturelle	1 673	1 673	4 998	4 568			133	133	6 804	6 374
Publics	720	720	3 648	3 702			825	471	5 193	4 893
Total	5 858	5 858	23 910	18 102			3 348	3 350	33 116	27 310

OPÉRATEUR**Musée d'Orsay et musée de l'Orangerie**

Opérateur rattaché au programme 175 « Patrimoines » de la mission « Culture »

COMPTE DE RESULTAT

(en milliers d'euros)

Charges	Budget Initial 2024	Produits	Budget Initial 2024
Personnel <i>dont contributions employeur au CAS pensions</i>	47 960 8 184	Subventions de l'Etat - subventions pour charges de service public - crédits d'intervention (transfert)	37 402 37 402
Fonctionnement autre que les charges de personnel	36 280	Fiscalité affectée	
Intervention (le cas échéant)		Autres subventions	
Opérations d'ordre (incluses dans fonctionnement et/ou intervention) <i>dont dotations aux amortissements et provisions</i> <i>dont valeur nette comptable des éléments d'actifs cédés</i>	3 400 3 400	Autres produits dont reprises aux amortissements et provisions dont produits de cession d'éléments d'actif dont quote-part reprise au résultat des financements rattachés à des actifs	49 321 700
Total des charges	84 240	Total des produits	86 723
Résultat : bénéfice	2 483	Résultat : perte	
Total : équilibre du CR	86 723	Total : équilibre du CR	86 723

ÉVOLUTION DE LA SITUATION PATRIMONIALE

(en milliers d'euros)

Emplois	Budget Initial 2024	Ressources	Budget Initial 2024
Insuffisance d'autofinancement		Capacité d'autofinancement	5 183
Investissement	26 762	Financement de l'actif par l'Etat	1 480
		Financement de l'actif par les tiers autres que l'Etat	4 540
		Autres ressources	1 000
Remboursement des dettes financières		Augmentation des dettes financières	
Total	26 762	Total des ressources	12 204
Augmentation du fonds de roulement		Diminution du fonds de roulement	14 558

AUTORISATIONS BUDGETAIRES

(en milliers d'euros)

Dépenses	Autorisations d'engagement	Crédits de paiement	Recettes	
Personnel <i>dont contribution employeur au CAS Pensions</i>	47 960 8 184	47 960 8 184	Recettes globalisées :	87 454
Fonctionnement	30 722	32 880	– subvention pour charges de service public	37 352
Intervention			– subvention pour charges d'investissement	1 480
Investissement	38 956	26 762	– autres financements de l'État	
			– fiscalité affectée	
			– autres financements publics	
			– recettes propres	48 621
			Recettes fléchées :	5 990
			– subvention pour charges d'investissement fléchée	
			– financements de l'État fléchés	50
			– autres financements publics fléchés	150
			– recettes propres fléchées	5 790
Total des dépenses	117 638	107 602	Total des recettes	93 444
Solde budgétaire (excédent)			Solde budgétaire (déficit)	14 158

ÉQUILIBRE FINANCIER

(en milliers d'euros)

Besoins	Budget Initial 2024	Financement	Budget Initial 2024
Solde budgétaire (déficit)	14 158	Solde budgétaire (excédent)	
Remboursements d'emprunts (capital), nouveaux prêts (capital), dépôts et cautionnements		Nouveaux emprunts (capital), remboursements de prêts (capital), dépôts et cautionnements	
Opérations au nom et pour le compte de tiers	1 700	Opérations au nom et pour le compte de tiers	1 700
Autres décaissements non budgétaires	450	Autres encaissements non budgétaires	450
Sous-total des opérations ayant un impact négatif sur la trésorerie de l'organisme (1)	16 308	Sous-total des opérations ayant un impact positif sur la trésorerie de l'organisme (2)	2 150
Abondement de la trésorerie (2) - (1) :		Prélèvement de la trésorerie (1) - (2) :	14 158
– abondement de la trésorerie fléchée		– prélèvement de la trésorerie fléchée	-5 637
– abondement de la trésorerie non fléchée		– prélèvement de la trésorerie non fléchée	19 795
Total des besoins	16 308	Total des financements	16 308

DEPENSES PAR DESTINATION

Avertissement : les dépenses 2024 présentées par destination n'incluent pas les charges non décaissables comme les amortissements et provisions pour risques et charges.

(en milliers d'euros)

Destination	Personnel		Fonctionnement		Intervention		Investissement		Total	
	AE	CP	AE	CP	AE	CP	AE	CP	AE	CP
Bâtiments et domaines	2 704	2 704	12 842	13 132			25 677	15 733	41 223	31 569
Collections / Recherche	6 092	6 092	1 783	1 783			9 062	7 369	16 937	15 244
Fonctions support	10 044	10 044	4 690	5 690			3 272	2 508	18 007	18 242
Programmation / Production culturelle	2 206	2 206	7 511	8 359			620	658	10 337	11 223
Publics	26 914	26 914	3 896	3 916			325	494	31 135	31 324
Total	47 960	47 960	30 722	32 880			38 956	26 762	117 638	107 602

OPÉRATEUR

Musée de l'air et de l'espace

Opérateur rattaché au programme 212 « Soutien de la politique de la défense » de la mission « Défense »

COMPTE DE RESULTAT

(en milliers d'euros)

Charges	Budget Initial 2024	Produits	Budget Initial 2024
Personnel <i>dont contributions employeur au CAS pensions</i>	7 000	Subventions de l'Etat - subventions pour charges de service public - crédits d'intervention (transfert)	11 108 11 108
Fonctionnement autre que les charges de personnel	9 317	Fiscalité affectée	
Intervention (le cas échéant)		Autres subventions	222
Opérations d'ordre (incluses dans fonctionnement et/ou intervention) <i>dont dotations aux amortissements et provisions</i> <i>dont valeur nette comptable des éléments d'actifs cédés</i>	1 000 1 000	Autres produits dont reprises aux amortissements et provisions dont produits de cession d'éléments d'actif dont quote-part reprise au résultat des financements rattachés à des actifs	3 780 1 000
Total des charges	16 317	Total des produits	15 110
Résultat : bénéfice		Résultat : perte	1 207
Total : équilibre du CR	16 317	Total : équilibre du CR	16 317

ÉVOLUTION DE LA SITUATION PATRIMONIALE

(en milliers d'euros)

Emplois	Budget Initial 2024	Ressources	Budget Initial 2024
Insuffisance d'autofinancement	1 207	Capacité d'autofinancement	
Investissement	4 425	Financement de l'actif par l'Etat	8 106
		Financement de l'actif par les tiers autres que l'Etat	38
		Autres ressources	150
Remboursement des dettes financières		Augmentation des dettes financières	
Total	5 632	Total des ressources	8 294
Augmentation du fonds de roulement	2 662	Diminution du fonds de roulement	

AUTORISATIONS BUDGETAIRES

(en milliers d'euros)

Dépenses	Autorisations d'engagement	Crédits de paiement	Recettes	
Personnel <i>dont contribution employeur au CAS Pensions</i>	7 000	7 000	Recettes globalisées :	17 885
			– subvention pour charges de service public	11 108
			– subvention pour charges d'investissement	3 775
Fonctionnement	8 108	8 317	– autres financements de l'État	
Intervention			– fiscalité affectée	
Investissement	4 499	4 425	– autres financements publics	222
			– recettes propres	2 780
			Recettes fléchées :	8 294
			– subvention pour charges d'investissement fléchée	8 106
			– financements de l'État fléchés	
			– autres financements publics fléchés	38
			– recettes propres fléchées	150
Total des dépenses	19 607	19 742	Total des recettes	26 179
Solde budgétaire (excédent)		6 437	Solde budgétaire (déficit)	

ÉQUILIBRE FINANCIER

(en milliers d'euros)

Besoins	Budget Initial 2024	Financement	Budget Initial 2024
Solde budgétaire (déficit)		Solde budgétaire (excédent)	6 437
Remboursements d'emprunts (capital), nouveaux prêts (capital), dépôts et cautionnements		Nouveaux emprunts (capital), remboursements de prêts (capital), dépôts et cautionnements	
Opérations au nom et pour le compte de tiers		Opérations au nom et pour le compte de tiers	
Autres décaissements non budgétaires		Autres encaissements non budgétaires	
Sous-total des opérations ayant un impact négatif sur la trésorerie de l'organisme (1)		Sous-total des opérations ayant un impact positif sur la trésorerie de l'organisme (2)	6 437
Abondement de la trésorerie (2) - (1) :	6 437	Prélèvement de la trésorerie (1) - (2) :	
- <i>abondement de la trésorerie fléchée</i>	7 952	- <i>prélèvement de la trésorerie fléchée</i>	1 515
- <i>abondement de la trésorerie non fléchée</i>		- <i>prélèvement de la trésorerie non fléchée</i>	
Total des besoins	6 437	Total des financements	6 437

DEPENSES PAR DESTINATION

Avertissement : les dépenses 2024 présentées par destination n'incluent pas les charges non décaissables comme les amortissements et provisions pour risques et charges.

(en milliers d'euros)

Destination	Personnel		Fonctionnement		Intervention		Investissement		Total	
	AE	CP	AE	CP	AE	CP	AE	CP	AE	CP
1 - Préservation des collections et mise en valeur du patrimoine			601	654			1 668	2 003	2 269	2 657
2 - Accueil du public			1 584	1 615			88	88	1 672	1 702
3 - Activités commerciales			190	190			5	5	195	195
4 - Fonctions support	7 000	7 000	5 733	5 858			2 738	2 330	15 470	15 188
Total	7 000	7 000	8 108	8 317			4 499	4 425	19 607	19 742

OPÉRATEUR

Musée de l'armée

Opérateur rattaché au programme 212 « Soutien de la politique de la défense » de la mission « Défense »

COMPTE DE RESULTAT

(en milliers d'euros)

Charges	Budget Initial 2024	Produits	Budget Initial 2024
Personnel <i>dont contributions employeur au CAS pensions</i>	13 708 1 477	Subventions de l'Etat - subventions pour charges de service public - crédits d'intervention (transfert)	10 113 10 113
Fonctionnement autre que les charges de personnel	9 939	Fiscalité affectée	
Intervention (le cas échéant)		Autres subventions	89
Opérations d'ordre (incluses dans fonctionnement et/ou intervention) <i>dont dotations aux amortissements et provisions</i> <i>dont valeur nette comptable des éléments d'actifs cédés</i>	3 500 3 500	Autres produits dont reprises aux amortissements et provisions dont produits de cession d'éléments d'actif dont quote-part reprise au résultat des financements rattachés à des actifs	11 623 3 500
Total des charges	23 647	Total des produits	21 825
Résultat : bénéfice		Résultat : perte	1 821
Total : équilibre du CR	23 647	Total : équilibre du CR	23 647

ÉVOLUTION DE LA SITUATION PATRIMONIALE

(en milliers d'euros)

Emplois	Budget Initial 2024	Ressources	Budget Initial 2024
Insuffisance d'autofinancement	1 821	Capacité d'autofinancement	
Investissement	10 157	Financement de l'actif par l'Etat	8 789
		Financement de l'actif par les tiers autres que l'Etat	
		Autres ressources	1 000
Remboursement des dettes financières		Augmentation des dettes financières	
Total	11 979	Total des ressources	9 789
Augmentation du fonds de roulement		Diminution du fonds de roulement	2 190

AUTORISATIONS BUDGETAIRES

(en milliers d'euros)

Dépenses	Autorisations d'engagement	Crédits de paiement	Recettes	
Personnel <i>dont contribution employeur au CAS Pensions</i>	13 708 1 477	13 708 1 477	Recettes globalisées :	21 286 10 113
Fonctionnement	9 939	9 939	– subvention pour charges de service public	
Intervention			– subvention pour charges d'investissement	
Investissement	5 307	10 157	– autres financements de l'État	
			– fiscalité affectée	
			– autres financements publics	
			– recettes propres	11 173
			Recettes fléchées :	10 328
			– subvention pour charges d'investissement fléchée	8 789
			– financements de l'État fléchés	
			– autres financements publics fléchés	89
			– recettes propres fléchées	1 450
Total des dépenses	28 954	33 804	Total des recettes	31 614
Solde budgétaire (excédent)			Solde budgétaire (déficit)	2 190

ÉQUILIBRE FINANCIER

(en milliers d'euros)

Besoins	Budget Initial 2024	Financement	Budget Initial 2024
Solde budgétaire (déficit)	2 190	Solde budgétaire (excédent)	
Remboursements d'emprunts (capital), nouveaux prêts (capital), dépôts et cautionnements		Nouveaux emprunts (capital), remboursements de prêts (capital), dépôts et cautionnements	
Opérations au nom et pour le compte de tiers		Opérations au nom et pour le compte de tiers	
Autres décaissements non budgétaires		Autres encaissements non budgétaires	
Sous-total des opérations ayant un impact négatif sur la trésorerie de l'organisme (1)	2 190	Sous-total des opérations ayant un impact positif sur la trésorerie de l'organisme (2)	
Abondement de la trésorerie (2) - (1) :		Prélèvement de la trésorerie (1) - (2) :	2 190
- abondement de la trésorerie fléchée		- prélèvement de la trésorerie fléchée	368
- abondement de la trésorerie non fléchée		- prélèvement de la trésorerie non fléchée	1 821
Total des besoins	2 190	Total des financements	2 190

DEPENSES PAR DESTINATION

Avertissement : les dépenses 2024 présentées par destination n'incluent pas les charges non décaissables comme les amortissements et provisions pour risques et charges.

(en milliers d'euros)

Destination	Personnel		Fonctionnement		Intervention		Investissement		Total	
	AE	CP	AE	CP	AE	CP	AE	CP	AE	CP
D1.1 Gestion des collections permanentes			605	605			1 720	1 490	2 325	2 095
D1.2 Programmation culturelle patrimoniale			263	263					263	263
D1.3 Agencement espaces muséographiques			61	61			706	6 056	767	6 117
D1.4 Expositions temporaires			1 470	1 470					1 470	1 470
D2.1 Espaces publics			343	343			725	455	1 068	798
D2.2 Promotion / communication			1 129	1 129			221	221	1 351	1 351
D3.1 Commerces			456	456					456	456
D3.3 Locations d'espaces			64	64			50	50	114	114
D4.1 Mobilier / Immobilier			244	244			552	552	797	797
D4.2 Informatique			337	337			544	544	881	881
D4.3 Gestion courante			4 966	4 966			789	789	5 755	5 755
D5.1 Contrats aidés par l'Etat	162	162							162	162
D5.10 Apprentis	44	44							44	44
D5.2 Chômage	90	90							90	90
D5.3 Contractuels	5 525	5 525							5 525	5 525
D5.4 Fonctionnaires	5 001	5 001							5 001	5 001
D5.5 Militaires	950	950							950	950
D5.6 Musiciens	103	103							103	103
D5.7 Ouvriers	251	251							251	251
D5.8 Vacataires	1 119	1 119							1 119	1 119
D5.9 Autres RCS	463	463							463	463
Total	13 708	13 708	9 939	9 939			5 307	10 157	28 954	33 804

OPÉRATEUR**Musée des arts décoratifs**

Opérateur rattaché au programme 175 « Patrimoines » de la mission « Culture »

COMPTE DE RESULTAT

(en milliers d'euros)

Charges	Budget Initial 2024	Produits	Budget Initial 2024
Personnel <i>dont contributions employeur au CAS pensions</i>	22 552	Subventions de l'Etat - subventions pour charges de service public - crédits d'intervention (transfert)	15 761 15 761
Fonctionnement autre que les charges de personnel	20 990	Fiscalité affectée	
Intervention (le cas échéant)		Autres subventions	283
Opérations d'ordre (inclues dans fonctionnement et/ou intervention) <i>dont dotations aux amortissements et provisions</i> <i>dont valeur nette comptable des éléments d'actifs cédés</i>	6 190 6 190	Autres produits dont reprises aux amortissements et provisions dont produits de cession d'éléments d'actif dont quote-part reprise au résultat des financements rattachés à des actifs	24 136 5 981
Total des charges	43 542	Total des produits	40 180
Résultat : bénéfice		Résultat : perte	3 362
Total : équilibre du CR	43 542	Total : équilibre du CR	43 542

ÉVOLUTION DE LA SITUATION PATRIMONIALE

(en milliers d'euros)

Emplois	Budget Initial 2024	Ressources	Budget Initial 2024
Insuffisance d'autofinancement	3 153	Capacité d'autofinancement	
Investissement	4 196	Financement de l'actif par l'Etat	1 182
		Financement de l'actif par les tiers autres que l'Etat	1 938
		Autres ressources	
Remboursement des dettes financières		Augmentation des dettes financières	
Total	7 349	Total des ressources	3 120
Augmentation du fonds de roulement		Diminution du fonds de roulement	4 229

DEPENSES PAR DESTINATION

Avertissement : les dépenses 2024 présentées par destination n'incluent pas les charges non décaissables comme les amortissements et provisions pour risques et charges.

(en milliers d'euros)

Destination	Personnel	Fonctionnement	Intervention	Investissement	Total
ligne unique					
Total					

OPÉRATEUR

Musée du Louvre

Opérateur rattaché au programme 175 « Patrimoines » de la mission « Culture »

COMPTE DE RESULTAT

(en milliers d'euros)

Charges	Budget Initial 2024	Produits	Budget Initial 2024
Personnel <i>dont contributions employeur au CAS pensions</i>	140 257 24 563	Subventions de l'Etat - subventions pour charges de service public - crédits d'intervention (transfert)	96 325 96 325
Fonctionnement autre que les charges de personnel	164 341	Fiscalité affectée	
Intervention (le cas échéant)		Autres subventions	184
Opérations d'ordre (incluses dans fonctionnement et/ou intervention) <i>dont dotations aux amortissements et provisions</i> <i>dont valeur nette comptable des éléments d'actifs cédés</i>	53 573 53 573	Autres produits dont reprises aux amortissements et provisions dont produits de cession d'éléments d'actif dont quote-part reprise au résultat des financements rattachés à des actifs	197 393 10 000 18 828
Total des charges	304 598	Total des produits	293 902
Résultat : bénéfice		Résultat : perte	10 696
Total : équilibre du CR	304 598	Total : équilibre du CR	304 598

ÉVOLUTION DE LA SITUATION PATRIMONIALE

(en milliers d'euros)

Emplois	Budget Initial 2024	Ressources	Budget Initial 2024
Insuffisance d'autofinancement		Capacité d'autofinancement	14 049
Investissement	76 055	Financement de l'actif par l'Etat	4 800
		Financement de l'actif par les tiers autres que l'Etat	40 929
		Autres ressources	
Remboursement des dettes financières		Augmentation des dettes financières	
Total	76 055	Total des ressources	59 779
Augmentation du fonds de roulement		Diminution du fonds de roulement	16 276

AUTORISATIONS BUDGETAIRES

(en milliers d'euros)

Dépenses	Autorisations d'engagement	Crédits de paiement	Recettes	
Personnel	140 257	140 257	Recettes globalisées :	245 444
<i>dont contribution employeur au CAS Pensions</i>	<i>24 563</i>	<i>24 563</i>	– subvention pour charges de service public	94 773
Fonctionnement	95 098	110 768	– subvention pour charges d'investissement	
Intervention			– autres financements de l'État	
Investissement	88 066	76 055	– fiscalité affectée	
			– autres financements publics	250
			– recettes propres	150 421
			Recettes fléchées :	104 914
			– subvention pour charges d'investissement fléchée	
			– financements de l'État fléchés	6 352
			– autres financements publics fléchés	34
			– recettes propres fléchées	98 528
Total des dépenses	323 422	327 080	Total des recettes	350 358
Solde budgétaire (excédent)		23 278	Solde budgétaire (déficit)	

ÉQUILIBRE FINANCIER

(en milliers d'euros)

Besoins	Budget Initial 2024	Financement	Budget Initial 2024
Solde budgétaire (déficit)		Solde budgétaire (excédent)	23 278
Remboursements d'emprunts (capital), nouveaux prêts (capital), dépôts et cautionnements		Nouveaux emprunts (capital), remboursements de prêts (capital), dépôts et cautionnements	
Opérations au nom et pour le compte de tiers		Opérations au nom et pour le compte de tiers	
Autres décaissements non budgétaires		Autres encaissements non budgétaires	
Sous-total des opérations ayant un impact négatif sur la trésorerie de l'organisme (1)		Sous-total des opérations ayant un impact positif sur la trésorerie de l'organisme (2)	23 278
Abondement de la trésorerie (2) - (1) :	23 278	Prélèvement de la trésorerie (1) - (2) :	
- abondement de la trésorerie fléchée		- prélèvement de la trésorerie fléchée	
- abondement de la trésorerie non fléchée	23 278	- prélèvement de la trésorerie non fléchée	
Total des besoins	23 278	Total des financements	23 278

DEPENSES PAR DESTINATION

Avertissement : les dépenses 2024 présentées par destination n'incluent pas les charges non décaissables comme les amortissements et provisions pour risques et charges.

(en milliers d'euros)

Destination	Personnel		Fonctionnement		Intervention		Investissement		Total	
	AE	CP	AE	CP	AE	CP	AE	CP	AE	CP
Bâtiments et domaines			34 936	51 161			61 545	50 394	96 481	101 555
Collections / activités scientifiques et de recherche			9 703	10 003			22 575	22 014	32 278	32 017
Fonctions support	140 257	140 257	23 296	23 177			2 164	2 248	165 717	165 683
Programmation / production culturelle			7 993	7 285			314	348	8 307	7 633
Publics			19 170	19 142			1 469	1 051	20 639	20 193
Total	140 257	140 257	95 098	110 768			88 066	76 055	323 422	327 080

OPÉRATEUR

Musée Guimet

Opérateur rattaché au programme 175 « Patrimoines » de la mission « Culture »

COMPTE DE RESULTAT

(en milliers d'euros)

Charges	Budget Initial 2024	Produits	Budget Initial 2024
Personnel <i>dont contributions employeur au CAS pensions</i>	2 824	Subventions de l'Etat - subventions pour charges de service public - crédits d'intervention (transfert)	4 693 4 693
Fonctionnement autre que les charges de personnel	8 574	Fiscalité affectée	
Intervention (le cas échéant)		Autres subventions	124
Opérations d'ordre (incluses dans fonctionnement et/ou intervention) <i>dont dotations aux amortissements et provisions</i> <i>dont valeur nette comptable des éléments d'actifs cédés</i>		Autres produits dont reprises aux amortissements et provisions dont produits de cession d'éléments d'actif dont quote-part reprise au résultat des financements rattachés à des actifs	6 781
Total des charges	11 398	Total des produits	11 597
Résultat : bénéfice	199	Résultat : perte	
Total : équilibre du CR	11 597	Total : équilibre du CR	11 597

ÉVOLUTION DE LA SITUATION PATRIMONIALE

(en milliers d'euros)

Emplois	Budget Initial 2024	Ressources	Budget Initial 2024
Insuffisance d'autofinancement		Capacité d'autofinancement	199
Investissement	6 848	Financement de l'actif par l'Etat Financement de l'actif par les tiers autres que l'Etat Autres ressources	4 142
Remboursement des dettes financières		Augmentation des dettes financières	
Total	6 848	Total des ressources	4 341
Augmentation du fonds de roulement		Diminution du fonds de roulement	2 507

AUTORISATIONS BUDGETAIRES

(en milliers d'euros)

Dépenses	Autorisations d'engagement	Crédits de paiement	Recettes	
Personnel <i>dont contribution employeur au CAS Pensions</i>	2 824	2 824	Recettes globalisées :	10 561
			– subvention pour charges de service public	8 069
Fonctionnement	8 881	8 574	– subvention pour charges d'investissement	
Intervention			– autres financements de l'État	98
Investissement	7 319	6 848	– fiscalité affectée	
			– autres financements publics	
			– recettes propres	2 394
			Recettes fléchées :	5 178
			– subvention pour charges d'investissement fléchée	
			– financements de l'État fléchés	668
			– autres financements publics fléchés	124
			– recettes propres fléchées	4 387
Total des dépenses	19 024	18 246	Total des recettes	15 739
Solde budgétaire (excédent)			Solde budgétaire (déficit)	2 507

ÉQUILIBRE FINANCIER

(en milliers d'euros)

Besoins	Budget Initial 2024	Financement	Budget Initial 2024
Solde budgétaire (déficit)	2 507	Solde budgétaire (excédent)	
Remboursements d'emprunts (capital), nouveaux prêts (capital), dépôts et cautionnements		Nouveaux emprunts (capital), remboursements de prêts (capital), dépôts et cautionnements	
Opérations au nom et pour le compte de tiers		Opérations au nom et pour le compte de tiers	
Autres décaissements non budgétaires		Autres encaissements non budgétaires	
Sous-total des opérations ayant un impact négatif sur la trésorerie de l'organisme (1)	2 507	Sous-total des opérations ayant un impact positif sur la trésorerie de l'organisme (2)	
Abondement de la trésorerie (2) - (1) :		Prélèvement de la trésorerie (1) - (2) :	2 507
– abondement de la trésorerie fléchée	888	– prélèvement de la trésorerie fléchée	
– abondement de la trésorerie non fléchée		– prélèvement de la trésorerie non fléchée	3 394
Total des besoins	2 507	Total des financements	2 507

DEPENSES PAR DESTINATION

Avertissement : les dépenses 2024 présentées par destination n'incluent pas les charges non décaissables comme les amortissements et provisions pour risques et charges.

(en milliers d'euros)

Destination	Personnel		Fonctionnement		Intervention		Investissement		Total	
	AE	CP	AE	CP	AE	CP	AE	CP	AE	CP
Bâtiments et domaines			2 463	2 533			3 882	4 034	6 346	6 567
Collections / Activités scientifiques et de recherche			385	391			2 265	1 530	2 650	1 921
Fonctions supports	2 824	2 824	1 331	1 370			375	678	4 530	4 872
Programmation / Production culturelle			3 658	3 437			280	280	3 938	3 717
Publics			1 043	843			517	327	1 559	1 169
Total	2 824	2 824	8 881	8 574			7 319	6 848	19 024	18 246

OPÉRATEUR

Musée Henner-Moreau

Opérateur rattaché au programme 175 « Patrimoines » de la mission « Culture »

COMPTE DE RESULTAT

(en milliers d'euros)

Charges	Budget Initial 2024	Produits	Budget Initial 2024
Personnel <i>dont contributions employeur au CAS pensions</i>	395	Subventions de l'Etat - subventions pour charges de service public - crédits d'intervention (transfert)	1 048 1 048
Fonctionnement autre que les charges de personnel	1 135	Fiscalité affectée	
Intervention (le cas échéant)		Autres subventions	611
Opérations d'ordre (incluses dans fonctionnement et/ou intervention) <i>dont dotations aux amortissements et provisions</i> <i>dont valeur nette comptable des éléments d'actifs cédés</i>	285 285	Autres produits dont reprises aux amortissements et provisions dont produits de cession d'éléments d'actif dont quote-part reprise au résultat des financements rattachés à des actifs	189
Total des charges	1 530	Total des produits	1 659
Résultat : bénéfice	129	Résultat : perte	
Total : équilibre du CR	1 659	Total : équilibre du CR	1 659

ÉVOLUTION DE LA SITUATION PATRIMONIALE

(en milliers d'euros)

Emplois	Budget Initial 2024	Ressources	Budget Initial 2024
Insuffisance d'autofinancement		Capacité d'autofinancement	225
Investissement	150	Financement de l'actif par l'Etat	51
		Financement de l'actif par les tiers autres que l'Etat	
		Autres ressources	
Remboursement des dettes financières		Augmentation des dettes financières	
Total	150	Total des ressources	276
Augmentation du fonds de roulement	126	Diminution du fonds de roulement	

AUTORISATIONS BUDGETAIRES

(en milliers d'euros)

Dépenses	Autorisations d'engagement	Crédits de paiement	Recettes	
Personnel <i>dont contribution employeur au CAS Pensions</i>	395	395	Recettes globalisées :	1 521
			– subvention pour charges de service public	1 048
Fonctionnement	850	850	– subvention pour charges d'investissement	
Intervention			– autres financements de l'État	51
Investissement	150	150	– fiscalité affectée	
			– autres financements publics	
			– recettes propres	422
			Recettes fléchées :	
			– subvention pour charges d'investissement fléchée	
			– financements de l'État fléchés	
			– autres financements publics fléchés	
			– recettes propres fléchées	
Total des dépenses	1 395	1 395	Total des recettes	1 521
Solde budgétaire (excédent)		126	Solde budgétaire (déficit)	

ÉQUILIBRE FINANCIER

(en milliers d'euros)

Besoins	Budget Initial 2024	Financement	Budget Initial 2024
Solde budgétaire (déficit)		Solde budgétaire (excédent)	126
Remboursements d'emprunts (capital), nouveaux prêts (capital), dépôts et cautionnements		Nouveaux emprunts (capital), remboursements de prêts (capital), dépôts et cautionnements	
Opérations au nom et pour le compte de tiers		Opérations au nom et pour le compte de tiers	
Autres décaissements non budgétaires		Autres encaissements non budgétaires	
Sous-total des opérations ayant un impact négatif sur la trésorerie de l'organisme (1)		Sous-total des opérations ayant un impact positif sur la trésorerie de l'organisme (2)	126
Abondement de la trésorerie (2) - (1) :	126	Prélèvement de la trésorerie (1) - (2) :	
- abondement de la trésorerie fléchée		- prélèvement de la trésorerie fléchée	
- abondement de la trésorerie non fléchée	126	- prélèvement de la trésorerie non fléchée	
Total des besoins	126	Total des financements	126

DEPENSES PAR DESTINATION

Avertissement : les dépenses 2024 présentées par destination n'incluent pas les charges non décaissables comme les amortissements et provisions pour risques et charges.

(en milliers d'euros)

Destination	Personnel		Fonctionnement		Intervention		Investissement		Total	
	AE	CP	AE	CP	AE	CP	AE	CP	AE	CP
Bâtiments et domaines			230	230			100	100	330	330
Collection / Recherche			35	35			50	50	85	85
Fonction support	395	395	210	210					605	605
Programmation			195	195					195	195
Publics			180	180					180	180
Total	395	395	850	850			150	150	1 395	1 395

OPÉRATEUR

Musée national de la marine

Opérateur rattaché au programme 212 « Soutien de la politique de la défense » de la mission « Défense »

COMPTE DE RESULTAT

(en milliers d'euros)

Charges	Budget Initial 2024	Produits	Budget Initial 2024
Personnel <i>dont contributions employeur au CAS pensions</i>	7 370 650	Subventions de l'Etat - subventions pour charges de service public - crédits d'intervention (transfert)	12 731 12 731
Fonctionnement autre que les charges de personnel	14 534	Fiscalité affectée	
Intervention (le cas échéant)		Autres subventions	37
Opérations d'ordre (incluses dans fonctionnement et/ou intervention) <i>dont dotations aux amortissements et provisions</i> <i>dont valeur nette comptable des éléments d'actifs cédés</i>	800 800	Autres produits dont reprises aux amortissements et provisions dont produits de cession d'éléments d'actif dont quote-part reprise au résultat des financements rattachés à des actifs	5 681 800
Total des charges	21 904	Total des produits	18 448
Résultat : bénéfice		Résultat : perte	3 456
Total : équilibre du CR	21 904	Total : équilibre du CR	21 904

ÉVOLUTION DE LA SITUATION PATRIMONIALE

(en milliers d'euros)

Emplois	Budget Initial 2024	Ressources	Budget Initial 2024
Insuffisance d'autofinancement	3 456	Capacité d'autofinancement	
Investissement	8 789	Financement de l'actif par l'Etat	12 870
		Financement de l'actif par les tiers autres que l'Etat	
		Autres ressources	
Remboursement des dettes financières		Augmentation des dettes financières	
Total	12 245	Total des ressources	12 870
Augmentation du fonds de roulement	625	Diminution du fonds de roulement	

AUTORISATIONS BUDGETAIRES

(en milliers d'euros)

Dépenses	Autorisations d'engagement	Crédits de paiement	Recettes	
Personnel <i>dont contribution employeur au CAS Pensions</i>	7 848 650	7 848 650	Recettes globalisées :	19 313
Fonctionnement	12 380	13 271	– subvention pour charges de service public	12 731
Intervention			– subvention pour charges d'investissement	1 892
Investissement	9 521	8 789	– autres financements de l'État	
			– fiscalité affectée	
			– autres financements publics	15
			– recettes propres	4 676
			Recettes fléchées :	11 220
			– subvention pour charges d'investissement fléchée	10 979
			– financements de l'État fléchés	
			– autres financements publics fléchés	22
			– recettes propres fléchées	220
Total des dépenses	29 749	29 908	Total des recettes	30 533
Solde budgétaire (excédent)		625	Solde budgétaire (déficit)	

ÉQUILIBRE FINANCIER

(en milliers d'euros)

Besoins	Budget Initial 2024	Financement	Budget Initial 2024
Solde budgétaire (déficit)		Solde budgétaire (excédent)	625
Remboursements d'emprunts (capital), nouveaux prêts (capital), dépôts et cautionnements		Nouveaux emprunts (capital), remboursements de prêts (capital), dépôts et cautionnements	
Opérations au nom et pour le compte de tiers	60	Opérations au nom et pour le compte de tiers	60
Autres décaissements non budgétaires		Autres encaissements non budgétaires	
Sous-total des opérations ayant un impact négatif sur la trésorerie de l'organisme (1)	60	Sous-total des opérations ayant un impact positif sur la trésorerie de l'organisme (2)	685
Abondement de la trésorerie (2) - (1) :	625	Prélèvement de la trésorerie (1) - (2) :	
– abondement de la trésorerie fléchée	5 670	– prélèvement de la trésorerie fléchée	
– abondement de la trésorerie non fléchée		– prélèvement de la trésorerie non fléchée	5 045
Total des besoins	685	Total des financements	685

DEPENSES PAR DESTINATION

Avertissement : les dépenses 2024 présentées par destination n'incluent pas les charges non décaissables comme les amortissements et provisions pour risques et charges.

(en milliers d'euros)

Destination	Personnel		Fonctionnement		Intervention		Investissement		Total	
	AE	CP	AE	CP	AE	CP	AE	CP	AE	CP
1. Recherche et valorisation des collections et du patrimoine			946	976			1 327	1 360	2 273	2 336
2. Production, Programmation et Médiation culturelle			2 469	3 321			218	218	2 687	3 539
3. Rayonnement et Marketing			2 173	3 047			15	79	2 188	3 126
4. Fonctions bâtimentaires			5 844	4 970			7 246	6 417	13 090	11 388
5. Fonctions de soutien	7 848	7 848	948	957			715	715	9 511	9 520
Total	7 848	7 848	12 380	13 271			9 521	8 789	29 749	29 908

OPÉRATEUR

Musée Picasso

Opérateur rattaché au programme 175 « Patrimoines » de la mission « Culture »

COMPTE DE RESULTAT

(en milliers d'euros)

Charges	Budget Initial 2024	Produits	Budget Initial 2024
Personnel <i>dont contributions employeur au CAS pensions</i>	4 000 121	Subventions de l'Etat - subventions pour charges de service public - crédits d'intervention (transfert)	4 387 4 387
Fonctionnement autre que les charges de personnel	13 369	Fiscalité affectée	
Intervention (le cas échéant)		Autres subventions	11 338
Opérations d'ordre (incluses dans fonctionnement et/ou intervention) <i>dont dotations aux amortissements et provisions</i> <i>dont valeur nette comptable des éléments d'actifs cédés</i>	2 550 2 550	Autres produits dont reprises aux amortissements et provisions dont produits de cession d'éléments d'actif dont quote-part reprise au résultat des financements rattachés à des actifs	252 1 380
Total des charges	17 369	Total des produits	15 725
Résultat : bénéfice		Résultat : perte	1 644
Total : équilibre du CR	17 369	Total : équilibre du CR	17 369

ÉVOLUTION DE LA SITUATION PATRIMONIALE

(en milliers d'euros)

Emplois	Budget Initial 2024	Ressources	Budget Initial 2024
Insuffisance d'autofinancement	726	Capacité d'autofinancement	
Investissement	1 533	Financement de l'actif par l'Etat	367
		Financement de l'actif par les tiers autres que l'Etat	
		Autres ressources	
Remboursement des dettes financières		Augmentation des dettes financières	
Total	2 259	Total des ressources	367
Augmentation du fonds de roulement		Diminution du fonds de roulement	1 892

AUTORISATIONS BUDGETAIRES

(en milliers d'euros)

Dépenses	Autorisations d'engagement	Crédits de paiement	Recettes	
Personnel <i>dont contribution employeur au CAS Pensions</i>	4 281 89	4 281 89	Recettes globalisées :	14 460
			– subvention pour charges de service public	4 330
Fonctionnement	9 028	10 542	– subvention pour charges d'investissement	
Intervention			– autres financements de l'État	424
Investissement	1 558	1 533	– fiscalité affectée	
			– autres financements publics	31
			– recettes propres	9 675
			Recettes fléchées :	
			– subvention pour charges d'investissement fléchée	
			– financements de l'État fléchés	
			– autres financements publics fléchés	
			– recettes propres fléchées	
Total des dépenses	14 867	16 356	Total des recettes	14 460
Solde budgétaire (excédent)			Solde budgétaire (déficit)	1 896

ÉQUILIBRE FINANCIER

(en milliers d'euros)

Besoins	Budget Initial 2024	Financement	Budget Initial 2024
Solde budgétaire (déficit)	1 896	Solde budgétaire (excédent)	
Remboursements d'emprunts (capital), nouveaux prêts (capital), dépôts et cautionnements		Nouveaux emprunts (capital), remboursements de prêts (capital), dépôts et cautionnements	
Opérations au nom et pour le compte de tiers	186	Opérations au nom et pour le compte de tiers	186
Autres décaissements non budgétaires	1 200	Autres encaissements non budgétaires	1 200
Sous-total des opérations ayant un impact négatif sur la trésorerie de l'organisme (1)	3 282	Sous-total des opérations ayant un impact positif sur la trésorerie de l'organisme (2)	1 386
Abondement de la trésorerie (2) - (1) :		Prélèvement de la trésorerie (1) - (2) :	1 896
- <i>abondement de la trésorerie fléchée</i>		- <i>prélèvement de la trésorerie fléchée</i>	1 896
- <i>abondement de la trésorerie non fléchée</i>		- <i>prélèvement de la trésorerie non fléchée</i>	
Total des besoins	3 282	Total des financements	3 282

DEPENSES PAR DESTINATION

Avertissement : les dépenses 2024 présentées par destination n'incluent pas les charges non décaissables comme les amortissements et provisions pour risques et charges.

(en milliers d'euros)

Destination	Personnel		Fonctionnement		Intervention		Investissement		Total	
	AE	CP	AE	CP	AE	CP	AE	CP	AE	CP
Bâtiments et domaines			2 398	3 303			1 064	1 088	3 462	4 391
Collections / Activités scientifiques et de recherche			739	814			403	347	1 142	1 161
Fonctions supports	4 281	4 281	1 325	1 378			92	99	5 697	5 757
Programmation / Production culturelle			2 912	3 356					2 912	3 356
Publics			1 654	1 691					1 654	1 691
Total	4 281	4 281	9 028	10 542			1 558	1 533	14 867	16 356

OPÉRATEUR**ODEADOM - Office de développement de l'économie agricole d'Outre-mer**

Opérateur rattaché au programme 149 « Compétitivité et durabilité de l'agriculture, de l'agroalimentaire et de la forêt » de la mission « Agriculture, alimentation, forêt et affaires rurales »

COMPTE DE RESULTAT

(en milliers d'euros)

Charges	Budget Initial 2024	Produits	Budget Initial 2024
Personnel <i>dont contributions employeur au CAS pensions</i>	3 661 732	Subventions de l'Etat - subventions pour charges de service public - crédits d'intervention (transfert)	12 198 5 278 6 920
Fonctionnement autre que les charges de personnel	2 708	Fiscalité affectée	
Intervention (le cas échéant)	6 920	Autres subventions	
Opérations d'ordre (incluses dans fonctionnement et/ou intervention) <i>dont dotations aux amortissements et provisions</i> <i>dont valeur nette comptable des éléments d'actifs cédés</i>	842 842	Autres produits dont reprises aux amortissements et provisions dont produits de cession d'éléments d'actif dont quote-part reprise au résultat des financements rattachés à des actifs	160
Total des charges	13 290	Total des produits	12 358
Résultat : bénéfice		Résultat : perte	932
Total : équilibre du CR	13 290	Total : équilibre du CR	13 290

ÉVOLUTION DE LA SITUATION PATRIMONIALE

(en milliers d'euros)

Emplois	Budget Initial 2024	Ressources	Budget Initial 2024
Insuffisance d'autofinancement	90	Capacité d'autofinancement	
Investissement	1 808	Financement de l'actif par l'Etat Financement de l'actif par les tiers autres que l'Etat Autres ressources	540 90
Remboursement des dettes financières		Augmentation des dettes financières	
Total	1 898	Total des ressources	630
Augmentation du fonds de roulement		Diminution du fonds de roulement	1 268

AUTORISATIONS BUDGETAIRES

(en milliers d'euros)

Dépenses	Autorisations d'engagement	Crédits de paiement	Recettes	
Personnel <i>dont contribution employeur au CAS Pensions</i>	3 661 732	3 661 732	Recettes globalisées :	12 198
Fonctionnement	1 866	1 866	– subvention pour charges de service public	5 278
Intervention	6 920	6 920	– subvention pour charges d'investissement	
Investissement	1 808	1 808	– autres financements de l'État	6 920
			– fiscalité affectée	
			– autres financements publics	
			– recettes propres	
			Recettes fléchées :	790
			– subvention pour charges d'investissement fléchée	
			– financements de l'État fléchés	
			– autres financements publics fléchés	700
			– recettes propres fléchées	90
Total des dépenses	14 256	14 256	Total des recettes	12 988
Solde budgétaire (excédent)			Solde budgétaire (déficit)	1 268

ÉQUILIBRE FINANCIER

(en milliers d'euros)

Besoins	Budget Initial 2024	Financement	Budget Initial 2024
Solde budgétaire (déficit)	1 268	Solde budgétaire (excédent)	
Remboursements d'emprunts (capital), nouveaux prêts (capital), dépôts et cautionnements		Nouveaux emprunts (capital), remboursements de prêts (capital), dépôts et cautionnements	
Opérations au nom et pour le compte de tiers	359 542	Opérations au nom et pour le compte de tiers	358 945
Autres décaissements non budgétaires		Autres encaissements non budgétaires	
Sous-total des opérations ayant un impact négatif sur la trésorerie de l'organisme (1)	360 810	Sous-total des opérations ayant un impact positif sur la trésorerie de l'organisme (2)	358 945
Abondement de la trésorerie (2) - (1) :		Prélèvement de la trésorerie (1) - (2) :	1 865
– abondement de la trésorerie fléchée		– prélèvement de la trésorerie fléchée	
– abondement de la trésorerie non fléchée		– prélèvement de la trésorerie non fléchée	1 865
Total des besoins	360 810	Total des financements	360 810

DEPENSES PAR DESTINATION

Avertissement : les dépenses 2024 présentées par destination n'incluent pas les charges non décaissables comme les amortissements et provisions pour risques et charges.

(en milliers d'euros)

Destination	Personnel		Fonctionnement		Intervention		Investissement		Total	
	AE	CP	AE	CP	AE	CP	AE	CP	AE	CP
01 Ressources humaines	3 661	3 661	93	93					3 755	3 755
02 Dépenses immobilières			502	502					502	502
03 Moyens généraux			771	771			20	20	791	791
04 Informatique			500	500			1 788	1 788	2 288	2 288
05 Interventions					6 920	6 920			6 920	6 920
Total	3 661	3 661	1 866	1 866	6 920	6 920	1 808	1 808	14 256	14 256

OPÉRATEUR

OFB - Office français de la biodiversité

Opérateur rattaché au programme 113 « Paysages, eau et biodiversité » de la mission « Écologie, développement et mobilité durables »

COMPTE DE RESULTAT

(en milliers d'euros)

Charges	Budget Initial 2024	Produits	Budget Initial 2024
Personnel	207 128	Subventions de l'Etat	554 685
<i>dont contributions employeur au CAS pensions</i>	<i>45 000</i>	- subventions pour charges de service public	102 661
		- crédits d'intervention (transfert)	452 024
Fonctionnement autre que les charges de personnel	117 141	Fiscalité affectée	8 944
Intervention (le cas échéant)	296 263	Autres subventions	43 397
Opérations d'ordre (incluses dans fonctionnement et/ou intervention)	18 200	Autres produits	18 409
<i>dont dotations aux amortissements et provisions</i>	<i>18 000</i>	dont reprises aux amortissements et provisions	1 400
<i>dont valeur nette comptable des éléments d'actifs cédés</i>	<i>200</i>	dont produits de cession d'éléments d'actif	650
		dont quote-part reprise au résultat des financements rattachés à des actifs	400
Total des charges	620 533	Total des produits	625 435
Résultat : bénéfice	4 903	Résultat : perte	
Total : équilibre du CR	625 435	Total : équilibre du CR	625 435

ÉVOLUTION DE LA SITUATION PATRIMONIALE

(en milliers d'euros)

Emplois	Budget Initial 2024	Ressources	Budget Initial 2024
Insuffisance d'autofinancement		Capacité d'autofinancement	20 653
Investissement	21 122	Financement de l'actif par l'Etat	1 000
		Financement de l'actif par les tiers autres que l'Etat	200
		Autres ressources	650
Remboursement des dettes financières		Augmentation des dettes financières	
Total	21 122	Total des ressources	22 503
Augmentation du fonds de roulement	1 381	Diminution du fonds de roulement	

AUTORISATIONS BUDGETAIRES

(en milliers d'euros)

Dépenses	Autorisations d'engagement	Crédits de paiement	Recettes	
Personnel	220 700	220 700	Recettes globalisées :	524 052
<i>dont contribution employeur au CAS Pensions</i>	<i>45 000</i>	<i>45 000</i>	– subvention pour charges de service public	102 661
Fonctionnement	85 603	85 401	– subvention pour charges d'investissement	
Intervention	328 620	296 263	– autres financements de l'État	37 063
Investissement	23 925	21 122	– fiscalité affectée	8 944
			– autres financements publics	359 292
			– recettes propres	16 093
			Recettes fléchées :	99 433
			– subvention pour charges d'investissement fléchée	43 902
			– financements de l'État fléchés	55 165
			– autres financements publics fléchés	367
			– recettes propres fléchées	
Total des dépenses	658 848	623 485	Total des recettes	623 485
Solde budgétaire (excédent)			Solde budgétaire (déficit)	

ÉQUILIBRE FINANCIER

(en milliers d'euros)

Besoins	Budget Initial 2024	Financement	Budget Initial 2024
Solde budgétaire (déficit)		Solde budgétaire (excédent)	
Remboursements d'emprunts (capital), nouveaux prêts (capital), dépôts et cautionnements		Nouveaux emprunts (capital), remboursements de prêts (capital), dépôts et cautionnements	
Opérations au nom et pour le compte de tiers	6 080	Opérations au nom et pour le compte de tiers	6 080
Autres décaissements non budgétaires	30	Autres encaissements non budgétaires	171
Sous-total des opérations ayant un impact négatif sur la trésorerie de l'organisme (1)	6 110	Sous-total des opérations ayant un impact positif sur la trésorerie de l'organisme (2)	6 251
Abondement de la trésorerie (2) - (1) :	141	Prélèvement de la trésorerie (1) - (2) :	
- abondement de la trésorerie fléchée	2 131	- prélèvement de la trésorerie fléchée	
- abondement de la trésorerie non fléchée		- prélèvement de la trésorerie non fléchée	1 990
Total des besoins	6 251	Total des financements	6 251

DEPENSES PAR DESTINATION

Avertissement : les dépenses 2024 présentées par destination n'incluent pas les charges non décaissables comme les amortissements et provisions pour risques et charges.

(en milliers d'euros)

Destination	Personnel		Fonctionnement		Intervention		Investissement		Total	
	AE	CP	AE	CP	AE	CP	AE	CP	AE	CP
Appui à la mise en œuvre des politiques de l'eau et de la biodiversité			3 818	3 872	186 319	154 469	161	182	190 297	158 522
Connaissance et expertise			5 070	5 209	48 653	41 264	2 283	2 539	56 006	49 012
Formation et mobilisation des citoyens et des parties prenantes			4 163	4 534	80 043	87 010	822	526	85 028	92 070
Gestion et appui à la gestion des espaces naturels et des espèces			2 785	2 711	12 397	12 386	922	831	16 104	15 928
Police de l'environnement et police sanitaire			2 345	2 345	180	180	654	704	3 179	3 229
Soutien et management	220 700	220 700	67 422	66 730	1 028	954	19 083	16 340	308 233	304 724
Total	220 700	220 700	85 603	85 401	328 620	296 263	23 925	21 122	658 848	623 485

OPÉRATEUR

OFDT - Observatoire Français des Drogues et des Tendances addictives

Opérateur rattaché au programme 129 « Coordination du travail gouvernemental » de la mission « Direction de l'action du Gouvernement »

COMPTE DE RESULTAT

(en milliers d'euros)

Charges	Budget Initial 2024	Produits	Budget Initial 2024
Personnel <i>dont contributions employeur au CAS pensions</i>	2 479 131	Subventions de l'Etat - subventions pour charges de service public - crédits d'intervention (transfert)	2 813 2 813
Fonctionnement autre que les charges de personnel	2 293	Fiscalité affectée	
Intervention (le cas échéant)		Autres subventions	96
Opérations d'ordre (incluses dans fonctionnement et/ou intervention) <i>dont dotations aux amortissements et provisions</i> <i>dont valeur nette comptable des éléments d'actifs cédés</i>	47 47	Autres produits dont reprises aux amortissements et provisions dont produits de cession d'éléments d'actif dont quote-part reprise au résultat des financements rattachés à des actifs	1 912
Total des charges	4 772	Total des produits	4 821
Résultat : bénéfice	49	Résultat : perte	
Total : équilibre du CR	4 821	Total : équilibre du CR	4 821

ÉVOLUTION DE LA SITUATION PATRIMONIALE

(en milliers d'euros)

Emplois	Budget Initial 2024	Ressources	Budget Initial 2024
Insuffisance d'autofinancement		Capacité d'autofinancement	96
Investissement	109	Financement de l'actif par l'Etat Financement de l'actif par les tiers autres que l'Etat Autres ressources	
Remboursement des dettes financières		Augmentation des dettes financières	
Total	109	Total des ressources	96
Augmentation du fonds de roulement		Diminution du fonds de roulement	13

AUTORISATIONS BUDGETAIRES

(en milliers d'euros)

Dépenses	Autorisations d'engagement	Crédits de paiement	Recettes	
Personnel <i>dont contribution employeur au CAS Pensions</i>	2 712 131	2 712 131	Recettes globalisées :	2 909
			– subvention pour charges de service public	2 813
Fonctionnement	1 836	2 013	– subvention pour charges d'investissement	
Intervention			– autres financements de l'État	90
Investissement	60	109	– fiscalité affectée	
			– autres financements publics	
			– recettes propres	6
			Recettes fléchées :	2 479
			– subvention pour charges d'investissement fléchée	
			– financements de l'État fléchés	
			– autres financements publics fléchés	2 379
			– recettes propres fléchées	100
Total des dépenses	4 608	4 834	Total des recettes	5 388
Solde budgétaire (excédent)		554	Solde budgétaire (déficit)	

ÉQUILIBRE FINANCIER

(en milliers d'euros)

Besoins	Budget Initial 2024	Financement	Budget Initial 2024
Solde budgétaire (déficit)		Solde budgétaire (excédent)	554
Remboursements d'emprunts (capital), nouveaux prêts (capital), dépôts et cautionnements		Nouveaux emprunts (capital), remboursements de prêts (capital), dépôts et cautionnements	
Opérations au nom et pour le compte de tiers		Opérations au nom et pour le compte de tiers	
Autres décaissements non budgétaires		Autres encaissements non budgétaires	
Sous-total des opérations ayant un impact négatif sur la trésorerie de l'organisme (1)		Sous-total des opérations ayant un impact positif sur la trésorerie de l'organisme (2)	554
Abondement de la trésorerie (2) - (1) :	554	Prélèvement de la trésorerie (1) - (2) :	
– abondement de la trésorerie fléchée	554	– prélèvement de la trésorerie fléchée	
– abondement de la trésorerie non fléchée		– prélèvement de la trésorerie non fléchée	
Total des besoins	554	Total des financements	554

DEPENSES PAR DESTINATION

Avertissement : les dépenses 2024 présentées par destination n'incluent pas les charges non décaissables comme les amortissements et provisions pour risques et charges.

(en milliers d'euros)

Destination	Personnel		Fonctionnement		Intervention		Investissement		Total	
	AE	CP	AE	CP	AE	CP	AE	CP	AE	CP
Observation	1 374	1 374	1 483	1 540					2 857	2 914
Support	783	783	243	363			60	109	1 086	1 255
Valorisation	555	555	110	110					665	665
Total	2 712	2 712	1 836	2 013			60	109	4 608	4 834

OPÉRATEUR

OFII - Office français de l'immigration et de l'intégration

Opérateur rattaché au programme 104 « Intégration et accès à la nationalité française » de la mission « Immigration, asile et intégration »

COMPTE DE RESULTAT

(en milliers d'euros)

Charges	Budget Initial 2024	Produits	Budget Initial 2024
Personnel <i>dont contributions employeur au CAS pensions</i>	79 976 4 258	Subventions de l'Etat - subventions pour charges de service public - crédits d'intervention (transfert)	238 805 221 697 17 108
Fonctionnement autre que les charges de personnel	240 405	Fiscalité affectée	800
Intervention (le cas échéant)	13 837	Autres subventions	85 343
Opérations d'ordre (incluses dans fonctionnement et/ou intervention) <i>dont dotations aux amortissements et provisions</i> <i>dont valeur nette comptable des éléments d'actifs cédés</i>	12 500 12 500	Autres produits dont reprises aux amortissements et provisions dont produits de cession d'éléments d'actif dont quote-part reprise au résultat des financements rattachés à des actifs	8 409 4 600 419
Total des charges	334 218	Total des produits	333 357
Résultat : bénéfice		Résultat : perte	861
Total : équilibre du CR	334 218	Total : équilibre du CR	334 218

ÉVOLUTION DE LA SITUATION PATRIMONIALE

(en milliers d'euros)

Emplois	Budget Initial 2024	Ressources	Budget Initial 2024
Insuffisance d'autofinancement		Capacité d'autofinancement	6 620
Investissement	13 433	Financement de l'actif par l'Etat	9 500
		Financement de l'actif par les tiers autres que l'Etat	
		Autres ressources	
Remboursement des dettes financières		Augmentation des dettes financières	
Total	13 433	Total des ressources	16 120
Augmentation du fonds de roulement	2 686	Diminution du fonds de roulement	

AUTORISATIONS BUDGETAIRES

(en milliers d'euros)

Dépenses	Autorisations d'engagement	Crédits de paiement	Recettes	
Personnel	79 976	79 976	Recettes globalisées :	337 478
<i>dont contribution employeur au CAS Pensions</i>	<i>4 258</i>	<i>4 258</i>	– subvention pour charges de service public	207 086
Fonctionnement	197 556	227 905	– subvention pour charges d'investissement	
Intervention	13 676	13 837	– autres financements de l'État	41 219
Investissement	19 482	13 433	– fiscalité affectée	800
			– autres financements publics	85 343
			– recettes propres	3 030
			Recettes fléchées :	360
			– subvention pour charges d'investissement fléchée	
			– financements de l'État fléchés	
			– autres financements publics fléchés	360
			– recettes propres fléchées	
Total des dépenses	310 690	335 151	Total des recettes	337 838
Solde budgétaire (excédent)		2 686	Solde budgétaire (déficit)	

ÉQUILIBRE FINANCIER

(en milliers d'euros)

Besoins	Budget Initial 2024	Financement	Budget Initial 2024
Solde budgétaire (déficit)		Solde budgétaire (excédent)	2 686
Remboursements d'emprunts (capital), nouveaux prêts (capital), dépôts et cautionnements		Nouveaux emprunts (capital), remboursements de prêts (capital), dépôts et cautionnements	
Opérations au nom et pour le compte de tiers	300 862	Opérations au nom et pour le compte de tiers	300 862
Autres décaissements non budgétaires	2 160	Autres encaissements non budgétaires	2 400
Sous-total des opérations ayant un impact négatif sur la trésorerie de l'organisme (1)	303 022	Sous-total des opérations ayant un impact positif sur la trésorerie de l'organisme (2)	305 948
Abondement de la trésorerie (2) - (1) :	2 926	Prélèvement de la trésorerie (1) - (2) :	
- abondement de la trésorerie fléchée	360	- prélèvement de la trésorerie fléchée	
- abondement de la trésorerie non fléchée	2 566	- prélèvement de la trésorerie non fléchée	
Total des besoins	305 948	Total des financements	305 948

DEPENSES PAR DESTINATION

Avertissement : les dépenses 2024 présentées par destination n'incluent pas les charges non décaissables comme les amortissements et provisions pour risques et charges.

(en milliers d'euros)

Destination	Personnel		Fonctionnement		Intervention		Investissement		Total	
	AE	CP	AE	CP	AE	CP	AE	CP	AE	CP
1 - Accueil et intégration			137 979	131 080					137 979	131 080
2 - Premier accueil des demandeurs d'asile			21 035	57 009					21 035	57 009
3 - Retour et réinsertion	461	461	3 489	3 419	13 676	13 837			17 626	17 718
4 - Médical	7 620	7 620	2 137	2 198					9 757	9 819
5 - Soutien	71 895	71 895	32 916	34 199			19 482	13 433	124 292	119 527
Total	79 976	79 976	197 556	227 905	13 676	13 837	19 482	13 433	310 690	335 151

OPÉRATEUR

OFPPRA - Office français de protection des réfugiés et apatrides

Opérateur rattaché au programme 303 « Immigration et asile » de la mission « Immigration, asile et intégration »

COMPTE DE RESULTAT

(en milliers d'euros)

Charges	Budget Initial 2024	Produits	Budget Initial 2024
Personnel <i>dont contributions employeur au CAS pensions</i>	63 395 11 261	Subventions de l'Etat - subventions pour charges de service public - crédits d'intervention (transfert)	98 654 98 654
Fonctionnement autre que les charges de personnel	39 868	Fiscalité affectée	
Intervention (le cas échéant)		Autres subventions	
Opérations d'ordre (incluses dans fonctionnement et/ou intervention) <i>dont dotations aux amortissements et provisions</i> <i>dont valeur nette comptable des éléments d'actifs cédés</i>	1 300 1 300	Autres produits dont reprises aux amortissements et provisions dont produits de cession d'éléments d'actif dont quote-part reprise au résultat des financements rattachés à des actifs	850 620
Total des charges	103 263	Total des produits	99 504
Résultat : bénéfice		Résultat : perte	3 759
Total : équilibre du CR	103 263	Total : équilibre du CR	103 263

ÉVOLUTION DE LA SITUATION PATRIMONIALE

(en milliers d'euros)

Emplois	Budget Initial 2024	Ressources	Budget Initial 2024
Insuffisance d'autofinancement	3 079	Capacité d'autofinancement	
Investissement	1 288	Financement de l'actif par l'Etat Financement de l'actif par les tiers autres que l'Etat Autres ressources	1 781
Remboursement des dettes financières		Augmentation des dettes financières	
Total	4 367	Total des ressources	1 781
Augmentation du fonds de roulement		Diminution du fonds de roulement	2 586

AUTORISATIONS BUDGETAIRES

(en milliers d'euros)

Dépenses	Autorisations d'engagement	Crédits de paiement	Recettes	
Personnel <i>dont contribution employeur au CAS Pensions</i>	68 866 11 261	68 866 11 261	Recettes globalisées :	100 666
Fonctionnement	25 550	33 097	– subvention pour charges de service public	98 654
Intervention			– subvention pour charges d'investissement	
Investissement	1 288	1 288	– autres financements de l'État	1 781
			– fiscalité affectée	
			– autres financements publics	35
			– recettes propres	195
			Recettes fléchées :	
			– subvention pour charges d'investissement fléchée	
			– financements de l'État fléchés	
			– autres financements publics fléchés	
			– recettes propres fléchées	
Total des dépenses	95 705	103 252	Total des recettes	100 666
Solde budgétaire (excédent)			Solde budgétaire (déficit)	2 586

ÉQUILIBRE FINANCIER

(en milliers d'euros)

Besoins	Budget Initial 2024	Financement	Budget Initial 2024
Solde budgétaire (déficit)	2 586	Solde budgétaire (excédent)	
Remboursements d'emprunts (capital), nouveaux prêts (capital), dépôts et cautionnements		Nouveaux emprunts (capital), remboursements de prêts (capital), dépôts et cautionnements	
Opérations au nom et pour le compte de tiers		Opérations au nom et pour le compte de tiers	
Autres décaissements non budgétaires		Autres encaissements non budgétaires	
Sous-total des opérations ayant un impact négatif sur la trésorerie de l'organisme (1)	2 586	Sous-total des opérations ayant un impact positif sur la trésorerie de l'organisme (2)	
Abondement de la trésorerie (2) - (1) :		Prélèvement de la trésorerie (1) - (2) :	2 586
– abondement de la trésorerie fléchée		– prélèvement de la trésorerie fléchée	
– abondement de la trésorerie non fléchée		– prélèvement de la trésorerie non fléchée	2 586
Total des besoins	2 586	Total des financements	2 586

DEPENSES PAR DESTINATION

Avertissement : les dépenses 2024 présentées par destination n'incluent pas les charges non décaissables comme les amortissements et provisions pour risques et charges.

(en milliers d'euros)

Destination	Personnel		Fonctionnement		Intervention		Investissement		Total	
	AE	CP	AE	CP	AE	CP	AE	CP	AE	CP
Activité			20 010	20 010					20 010	20 010
Fonctions support			5 126	12 673			1 288	1 288	6 415	13 962
Personnel de l'établissement	68 866	68 866	414	414					69 280	69 280
Total	68 866	68 866	25 550	33 097			1 288	1 288	95 705	103 252

OPÉRATEUR

ONAC-VG - Office national des anciens combattants et victimes de guerre

Opérateur rattaché au programme 169 « Reconnaissance et réparation en faveur du monde combattant, mémoire et liens avec la Nation » de la mission « Anciens combattants, mémoire et liens avec la Nation »

COMPTE DE RESULTAT

(en milliers d'euros)

Charges	Budget Initial 2024	Produits	Budget Initial 2024
Personnel <i>dont contributions employeur au CAS pensions</i>	50 720 9 739	Subventions de l'Etat - subventions pour charges de service public - crédits d'intervention (transfert)	205 572 61 702 143 869
Fonctionnement autre que les charges de personnel	29 907	Fiscalité affectée	
Intervention (le cas échéant)	135 503	Autres subventions	
Opérations d'ordre (incluses dans fonctionnement et/ou intervention) <i>dont dotations aux amortissements et provisions</i> <i>dont valeur nette comptable des éléments d'actifs cédés</i>	1 300 1 300	Autres produits dont reprises aux amortissements et provisions dont produits de cession d'éléments d'actif dont quote-part reprise au résultat des financements rattachés à des actifs	2 283 53
Total des charges	216 130	Total des produits	207 855
Résultat : bénéfice		Résultat : perte	8 275
Total : équilibre du CR	216 130	Total : équilibre du CR	216 130

ÉVOLUTION DE LA SITUATION PATRIMONIALE

(en milliers d'euros)

Emplois	Budget Initial 2024	Ressources	Budget Initial 2024
Insuffisance d'autofinancement	7 028	Capacité d'autofinancement	
Investissement	1 026	Financement de l'actif par l'Etat	
		Financement de l'actif par les tiers autres que l'Etat	
		Autres ressources	21
Remboursement des dettes financières		Augmentation des dettes financières	
Total	8 054	Total des ressources	21
Augmentation du fonds de roulement		Diminution du fonds de roulement	8 033

AUTORISATIONS BUDGETAIRES

(en milliers d'euros)

Dépenses	Autorisations d'engagement	Crédits de paiement	Recettes	
Personnel	50 720	50 720	Recettes globalisées :	62 682
<i>dont contribution employeur au CAS Pensions</i>	<i>9 739</i>	<i>9 739</i>	– subvention pour charges de service public	61 702
Fonctionnement	28 253	28 607	– subvention pour charges d'investissement	
Intervention	135 340	135 503	– autres financements de l'État	
Investissement	876	1 026	– fiscalité affectée	
			– autres financements publics	
			– recettes propres	980
			Recettes fléchées :	145 140
			– subvention pour charges d'investissement fléchée	
			– financements de l'État fléchés	143 713
			– autres financements publics fléchés	156
			– recettes propres fléchées	1 271
Total des dépenses	215 189	215 856	Total des recettes	207 823
Solde budgétaire (excédent)			Solde budgétaire (déficit)	8 033

ÉQUILIBRE FINANCIER

(en milliers d'euros)

Besoins	Budget Initial 2024	Financement	Budget Initial 2024
Solde budgétaire (déficit)	8 033	Solde budgétaire (excédent)	
Remboursements d'emprunts (capital), nouveaux prêts (capital), dépôts et cautionnements		Nouveaux emprunts (capital), remboursements de prêts (capital), dépôts et cautionnements	
Opérations au nom et pour le compte de tiers	87 100	Opérations au nom et pour le compte de tiers	87 100
Autres décaissements non budgétaires		Autres encaissements non budgétaires	
Sous-total des opérations ayant un impact négatif sur la trésorerie de l'organisme (1)	95 133	Sous-total des opérations ayant un impact positif sur la trésorerie de l'organisme (2)	87 100
Abondement de la trésorerie (2) - (1) :		Prélèvement de la trésorerie (1) - (2) :	8 033
- <i>abondement de la trésorerie fléchée</i>		- <i>prélèvement de la trésorerie fléchée</i>	4 793
- <i>abondement de la trésorerie non fléchée</i>		- <i>prélèvement de la trésorerie non fléchée</i>	3 240
Total des besoins	95 133	Total des financements	95 133

DEPENSES PAR DESTINATION

Avertissement : les dépenses 2024 présentées par destination n'incluent pas les charges non décaissables comme les amortissements et provisions pour risques et charges.

(en milliers d'euros)

Destination	Personnel		Fonctionnement		Intervention		Investissement		Total	
	AE	CP	AE	CP	AE	CP	AE	CP	AE	CP
Action en faveur des rapatriés	2 021	2 021	341	515	42 090	42 097			44 452	44 632
Action mémorielle	8 588	8 588	11 084	11 349	1 440	1 596			21 112	21 533
Action sociale	9 599	9 599	1 195	1 373	25 500	25 500	21	21	36 315	36 492
Droit à réparation et reconnaissance	9 599	9 599	1 195	1 373					10 794	10 971
Relations institutionnelles et associatives	5 557	5 557	683	858					6 240	6 415
Réparation des préjudices subis par les rapatriés LES HARKIS	200	200	100	100	66 310	66 310			66 610	66 610
Soutien	15 156	15 156	13 655	13 040			855	1 005	29 666	29 201
Total	50 720	50 720	28 253	28 607	135 340	135 503	876	1 026	215 189	215 856

OPÉRATEUR**ONERA - Office national d'études et de recherches aérospatiales**

Opérateur rattaché au programme 144 « Environnement et prospective de la politique de défense » de la mission « Défense »

COMPTE DE RESULTAT

(en milliers d'euros)

Charges	Budget Initial 2024	Produits	Budget Initial 2024
Personnel <i>dont contributions employeur au CAS pensions</i>	182 085 494	Subventions de l'Etat - subventions pour charges de service public - crédits d'intervention (transfert)	119 016 119 016
Fonctionnement autre que les charges de personnel	138 085	Fiscalité affectée	
Intervention (le cas échéant)		Autres subventions	1 000
Opérations d'ordre (incluses dans fonctionnement et/ou intervention) <i>dont dotations aux amortissements et provisions</i> <i>dont valeur nette comptable des éléments d'actifs cédés</i>	26 950 26 950	Autres produits dont reprises aux amortissements et provisions dont produits de cession d'éléments d'actif dont quote-part reprise au résultat des financements rattachés à des actifs	198 536 550 4 200
Total des charges	320 170	Total des produits	318 552
Résultat : bénéfice		Résultat : perte	1 618
Total : équilibre du CR	320 170	Total : équilibre du CR	320 170

ÉVOLUTION DE LA SITUATION PATRIMONIALE

(en milliers d'euros)

Emplois	Budget Initial 2024	Ressources	Budget Initial 2024
Insuffisance d'autofinancement		Capacité d'autofinancement	20 582
Investissement	94 708	Financement de l'actif par l'Etat Financement de l'actif par les tiers autres que l'Etat Autres ressources	29 830 7 820 21 010
Remboursement des dettes financières		Augmentation des dettes financières	
Total	94 708	Total des ressources	79 242
Augmentation du fonds de roulement		Diminution du fonds de roulement	15 465

AUTORISATIONS BUDGETAIRES

(en milliers d'euros)

Dépenses	Autorisations d'engagement	Crédits de paiement	Recettes	
Personnel <i>dont contribution employeur au CAS Pensions</i>	197 028 494	197 028 494	Recettes globalisées :	317 450
Fonctionnement	117 144	92 993	– subvention pour charges de service public	119 016
Intervention	50	50	– subvention pour charges d'investissement	10 282
Investissement	112 131	78 438	– autres financements de l'État	10 551
			– fiscalité affectée	177 601
			– autres financements publics	22 800
			– recettes propres	22 800
			Recettes fléchées :	
			– subvention pour charges d'investissement fléchée	
			– financements de l'État fléchés	
			– autres financements publics fléchés	
			– recettes propres fléchées	
Total des dépenses	426 353	368 509	Total des recettes	340 250
Solde budgétaire (excédent)			Solde budgétaire (déficit)	28 259

ÉQUILIBRE FINANCIER

(en milliers d'euros)

Besoins	Budget Initial 2024	Financement	Budget Initial 2024
Solde budgétaire (déficit)	28 259	Solde budgétaire (excédent)	
Remboursements d'emprunts (capital), nouveaux prêts (capital), dépôts et cautionnements	414	Nouveaux emprunts (capital), remboursements de prêts (capital), dépôts et cautionnements	21 010
Opérations au nom et pour le compte de tiers	25 686	Opérations au nom et pour le compte de tiers	31 609
Autres décaissements non budgétaires		Autres encaissements non budgétaires	
Sous-total des opérations ayant un impact négatif sur la trésorerie de l'organisme (1)	54 359	Sous-total des opérations ayant un impact positif sur la trésorerie de l'organisme (2)	52 619
Abondement de la trésorerie (2) - (1) :		Prélèvement de la trésorerie (1) - (2) :	1 740
– abondement de la trésorerie fléchée	3 222	– prélèvement de la trésorerie fléchée	1 404
– abondement de la trésorerie non fléchée		– prélèvement de la trésorerie non fléchée	3 558
Total des besoins	54 359	Total des financements	54 359

DEPENSES PAR DESTINATION

Avertissement : les dépenses 2024 présentées par destination n'incluent pas les charges non décaissables comme les amortissements et provisions pour risques et charges.

(en milliers d'euros)

Destination	Personnel		Fonctionnement		Intervention		Investissement		Total	
	AE	CP	AE	CP	AE	CP	AE	CP	AE	CP
1. Activités conduites par les unités de recherche	134 349	134 349	55 927	40 108			42 922	44 498	233 198	218 955
2. Actions communes pour les activités de recherche	30 791	30 791	20 998	16 307	50	50	3 199	2 861	55 037	50 009
3. Fonctions support transverses	31 888	31 888	40 219	36 578			66 010	31 079	138 118	99 545
Total	197 028	197 028	117 144	92 993	50	50	112 131	78 438	426 353	368 509

OPÉRATEUR

ONF - Office national des forêts

Opérateur rattaché au programme 149 « Compétitivité et durabilité de l'agriculture, de l'agroalimentaire et de la forêt » de la mission « Agriculture, alimentation, forêt et affaires rurales »

COMPTE DE RESULTAT

(en milliers d'euros)

Charges	Budget Initial 2024	Produits	Budget Initial 2024
Personnel <i>dont contributions employeur au CAS pensions</i>	461 457 75 840	Subventions de l'Etat - subventions pour charges de service public - crédits d'intervention (transfert)	250 040 173 593 76 447
Fonctionnement autre que les charges de personnel	462 140	Fiscalité affectée	
Intervention (le cas échéant)		Autres subventions	52 776
Opérations d'ordre (inclues dans fonctionnement et/ou intervention) <i>dont dotations aux amortissements et provisions</i> <i>dont valeur nette comptable des éléments d'actifs cédés</i>	47 370 46 370 1 000	Autres produits dont reprises aux amortissements et provisions dont produits de cession d'éléments d'actif dont quote-part reprise au résultat des financements rattachés à des actifs	627 322 10 800 5 000
Total des charges	923 597	Total des produits	930 138
Résultat : bénéfice	6 541	Résultat : perte	
Total : équilibre du CR	930 138	Total : équilibre du CR	930 138

ÉVOLUTION DE LA SITUATION PATRIMONIALE

(en milliers d'euros)

Emplois	Budget Initial 2024	Ressources	Budget Initial 2024
Insuffisance d'autofinancement		Capacité d'autofinancement	38 111
Investissement	60 576	Financement de l'actif par l'Etat	
		Financement de l'actif par les tiers autres que l'Etat	
		Autres ressources	22 354
Remboursement des dettes financières		Augmentation des dettes financières	
Total	60 576	Total des ressources	60 465
Augmentation du fonds de roulement		Diminution du fonds de roulement	111

DEPENSES PAR DESTINATION

Avertissement : les dépenses 2024 présentées par destination n'incluent pas les charges non décaissables comme les amortissements et provisions pour risques et charges.

(en milliers d'euros)

Destination	Personnel	Fonctionnement	Intervention	Investissement	Total
01 Charges de personnel	461 457				461 457
02 Achats et charges externes		278 787			278 787
03 Impôts et taxes		32 933			32 933
04 Charges gestion courante		99 730			99 730
05 Charges financières		5 000			5 000
06 Crédit d'impôt		-680			-680
07 Opérations d'ordre		47 370			47 370
Total	461 457	463 140			924 597

OPÉRATEUR**ONISEP - Office national d'information sur les enseignements et les professions**

Opérateur rattaché au programme 214 « Soutien de la politique de l'éducation nationale » de la mission « Enseignement scolaire »

COMPTE DE RESULTAT

(en milliers d'euros)

Charges	Budget Initial 2024	Produits	Budget Initial 2024
Personnel <i>dont contributions employeur au CAS pensions</i>	24 682 5 933	Subventions de l'Etat - subventions pour charges de service public - crédits d'intervention (transfert)	23 375 23 375
Fonctionnement autre que les charges de personnel	8 144	Fiscalité affectée	
Intervention (le cas échéant)		Autres subventions	3 981
Opérations d'ordre (incluses dans fonctionnement et/ou intervention) <i>dont dotations aux amortissements et provisions</i> <i>dont valeur nette comptable des éléments d'actifs cédés</i>	2 500 2 500	Autres produits dont reprises aux amortissements et provisions dont produits de cession d'éléments d'actif dont quote-part reprise au résultat des financements rattachés à des actifs	5 060 200 100
Total des charges	32 825	Total des produits	32 416
Résultat : bénéfice		Résultat : perte	410
Total : équilibre du CR	32 825	Total : équilibre du CR	32 825

ÉVOLUTION DE LA SITUATION PATRIMONIALE

(en milliers d'euros)

Emplois	Budget Initial 2024	Ressources	Budget Initial 2024
Insuffisance d'autofinancement		Capacité d'autofinancement	1 790
Investissement	3 718	Financement de l'actif par l'Etat Financement de l'actif par les tiers autres que l'Etat Autres ressources	
Remboursement des dettes financières		Augmentation des dettes financières	
Total	3 718	Total des ressources	1 790
Augmentation du fonds de roulement		Diminution du fonds de roulement	1 928

AUTORISATIONS BUDGETAIRES

(en milliers d'euros)

Dépenses	Autorisations d'engagement	Crédits de paiement	Recettes	
Personnel	24 682	24 682	Recettes globalisées :	28 402
<i>dont contribution employeur au CAS Pensions</i>	5 933	5 933	– subvention pour charges de service public	23 375
Fonctionnement	6 098	5 644	– subvention pour charges d'investissement	
Intervention			– autres financements de l'État	
Investissement	3 801	3 718	– fiscalité affectée	67
			– autres financements publics	4 960
			– recettes propres	
			Recettes fléchées :	3 914
			– subvention pour charges d'investissement fléchée	
			– financements de l'État fléchés	3 914
			– autres financements publics fléchés	
			– recettes propres fléchées	
Total des dépenses	34 580	34 043	Total des recettes	32 316
Solde budgétaire (excédent)			Solde budgétaire (déficit)	1 728

ÉQUILIBRE FINANCIER

(en milliers d'euros)

Besoins	Budget Initial 2024	Financement	Budget Initial 2024
Solde budgétaire (déficit)	1 728	Solde budgétaire (excédent)	
Remboursements d'emprunts (capital), nouveaux prêts (capital), dépôts et cautionnements	4	Nouveaux emprunts (capital), remboursements de prêts (capital), dépôts et cautionnements	2
Opérations au nom et pour le compte de tiers	1 732	Opérations au nom et pour le compte de tiers	2 072
Autres décaissements non budgétaires		Autres encaissements non budgétaires	
Sous-total des opérations ayant un impact négatif sur la trésorerie de l'organisme (1)	3 464	Sous-total des opérations ayant un impact positif sur la trésorerie de l'organisme (2)	2 074
Abondement de la trésorerie (2) - (1) :		Prélèvement de la trésorerie (1) - (2) :	1 390
– abondement de la trésorerie fléchée	197	– prélèvement de la trésorerie fléchée	1 587
– abondement de la trésorerie non fléchée		– prélèvement de la trésorerie non fléchée	
Total des besoins	3 464	Total des financements	3 464

DEPENSES PAR DESTINATION

Avertissement : les dépenses 2024 présentées par destination n'incluent pas les charges non décaissables comme les amortissements et provisions pour risques et charges.

(en milliers d'euros)

Destination	Personnel		Fonctionnement		Intervention		Investissement		Total	
	AE	CP	AE	CP	AE	CP	AE	CP	AE	CP
Collecter la documentation relative à l'information et l'orientation	5 400	5 400	244	244			497	247	6 141	5 891
Contribuer aux études et recherches	589	589	48	48					636	636
Développer des activités générant une contrepartie financière	565	565	1 019	807			2	2	1 586	1 373
Elaborer des supports d'information et d'orientation, communiquer auprès des utilisateurs et les mettre à disposition	11 776	11 776	2 785	2 878			3 019	3 134	17 580	17 787
Fonctions support	6 352	6 352	2 002	1 668			283	335	8 637	8 355
Total	24 682	24 682	6 098	5 644			3 801	3 718	34 580	34 043

OPÉRATEUR

Opéra comique

Opérateur rattaché au programme 131 « Création » de la mission « Culture »

COMPTE DE RESULTAT

(en milliers d'euros)

Charges	Budget Initial 2024	Produits	Budget Initial 2024
Personnel <i>dont contributions employeur au CAS pensions</i>	14 760	Subventions de l'Etat - subventions pour charges de service public - crédits d'intervention (transfert)	12 631 12 631
Fonctionnement autre que les charges de personnel	8 772	Fiscalité affectée	
Intervention (le cas échéant)		Autres subventions	
Opérations d'ordre (incluses dans fonctionnement et/ou intervention) <i>dont dotations aux amortissements et provisions</i> <i>dont valeur nette comptable des éléments d'actifs cédés</i>	850 850	Autres produits dont reprises aux amortissements et provisions dont produits de cession d'éléments d'actif dont quote-part reprise au résultat des financements rattachés à des actifs	10 522 850
Total des charges	23 532	Total des produits	23 153
Résultat : bénéfice		Résultat : perte	378
Total : équilibre du CR	23 532	Total : équilibre du CR	23 532

ÉVOLUTION DE LA SITUATION PATRIMONIALE

(en milliers d'euros)

Emplois	Budget Initial 2024	Ressources	Budget Initial 2024
Insuffisance d'autofinancement	378	Capacité d'autofinancement	
Investissement	2 258	Financement de l'actif par l'Etat	2 098
		Financement de l'actif par les tiers autres que l'Etat	
		Autres ressources	
Remboursement des dettes financières		Augmentation des dettes financières	
Total	2 636	Total des ressources	2 098
Augmentation du fonds de roulement		Diminution du fonds de roulement	538

AUTORISATIONS BUDGETAIRES

(en milliers d'euros)

Dépenses	Autorisations d'engagement	Crédits de paiement	Recettes	
Personnel <i>dont contribution employeur au CAS Pensions</i>	14 760	14 760	Recettes globalisées :	22 411
			– subvention pour charges de service public	12 631
Fonctionnement	7 914	7 922	– subvention pour charges d'investissement	
Intervention			– autres financements de l'État	473
Investissement	1 958	2 258	– fiscalité affectée	
			– autres financements publics	
			– recettes propres	9 307
			Recettes fléchées :	1 625
			– subvention pour charges d'investissement fléchée	
			– financements de l'État fléchés	1 625
			– autres financements publics fléchés	
			– recettes propres fléchées	
Total des dépenses	24 632	24 939	Total des recettes	24 036
Solde budgétaire (excédent)			Solde budgétaire (déficit)	903

ÉQUILIBRE FINANCIER

(en milliers d'euros)

Besoins	Budget Initial 2024	Financement	Budget Initial 2024
Solde budgétaire (déficit)	903	Solde budgétaire (excédent)	
Remboursements d'emprunts (capital), nouveaux prêts (capital), dépôts et cautionnements		Nouveaux emprunts (capital), remboursements de prêts (capital), dépôts et cautionnements	
Opérations au nom et pour le compte de tiers	2 036	Opérations au nom et pour le compte de tiers	717
Autres décaissements non budgétaires		Autres encaissements non budgétaires	800
Sous-total des opérations ayant un impact négatif sur la trésorerie de l'organisme (1)	2 939	Sous-total des opérations ayant un impact positif sur la trésorerie de l'organisme (2)	1 517
Abondement de la trésorerie (2) - (1) :		Prélèvement de la trésorerie (1) - (2) :	1 423
- abondement de la trésorerie fléchée		- prélèvement de la trésorerie fléchée	60
- abondement de la trésorerie non fléchée		- prélèvement de la trésorerie non fléchée	1 363
Total des besoins	2 939	Total des financements	2 939

DEPENSES PAR DESTINATION

Avertissement : les dépenses 2024 présentées par destination n'incluent pas les charges non décaissables comme les amortissements et provisions pour risques et charges.

(en milliers d'euros)

Destination	Personnel		Fonctionnement		Intervention		Investissement		Total	
	AE	CP	AE	CP	AE	CP	AE	CP	AE	CP
Bâtiment / Monuments historiques							1 160	1 360	1 160	1 360
Dépenses artistiques	5 729	5 729	4 799	4 726					10 527	10 455
Education artistique et culturelle	1 016	1 016	83	83					1 099	1 099
Théâtre en ordre de marche	7 965	7 965	2 933	3 013			798	898	11 695	11 875
Valorisation culturelle et commerciale	50	50	100	100					150	150
Total	14 760	14 760	7 914	7 922			1 958	2 258	24 632	24 939

OPÉRATEUR

Opéra national de Paris

Opérateur rattaché au programme 131 « Création » de la mission « Culture »

COMPTE DE RESULTAT

(en milliers d'euros)

Charges	Budget Initial 2024	Produits	Budget Initial 2024
Personnel <i>dont contributions employeur au CAS pensions</i>	161 615	Subventions de l'Etat - subventions pour charges de service public - crédits d'intervention (transfert)	102 910 102 910
Fonctionnement autre que les charges de personnel	83 450	Fiscalité affectée	
Intervention (le cas échéant)		Autres subventions	168
Opérations d'ordre (incluses dans fonctionnement et/ou intervention) <i>dont dotations aux amortissements et provisions</i> <i>dont valeur nette comptable des éléments d'actifs cédés</i>	21 000 21 000	Autres produits dont reprises aux amortissements et provisions dont produits de cession d'éléments d'actif dont quote-part reprise au résultat des financements rattachés à des actifs	142 624 14 100
Total des charges	245 066	Total des produits	245 702
Résultat : bénéfice	636	Résultat : perte	
Total : équilibre du CR	245 702	Total : équilibre du CR	245 702

ÉVOLUTION DE LA SITUATION PATRIMONIALE

(en milliers d'euros)

Emplois	Budget Initial 2024	Ressources	Budget Initial 2024
Insuffisance d'autofinancement		Capacité d'autofinancement	7 536
Investissement	31 832	Financement de l'actif par l'Etat	6 115
		Financement de l'actif par les tiers autres que l'Etat	
		Autres ressources	12 771
Remboursement des dettes financières		Augmentation des dettes financières	
Total	31 832	Total des ressources	26 422
Augmentation du fonds de roulement		Diminution du fonds de roulement	5 410

AUTORISATIONS BUDGETAIRES

(en milliers d'euros)

Dépenses	Autorisations d'engagement	Crédits de paiement	Recettes	
Personnel <i>dont contribution employeur au CAS Pensions</i>	161 615	161 615	Recettes globalisées :	235 582
			– subvention pour charges de service public	102 419
Fonctionnement	66 360	60 530	– subvention pour charges d'investissement	
Intervention			– autres financements de l'État	6 606
Investissement	53 998	31 232	– fiscalité affectée	168
			– autres financements publics	126 389
			– recettes propres	
			Recettes fléchées :	12 261
			– subvention pour charges d'investissement fléchée	
			– financements de l'État fléchés	
			– autres financements publics fléchés	
			– recettes propres fléchées	12 261
Total des dépenses	281 973	253 377	Total des recettes	247 843
Solde budgétaire (excédent)			Solde budgétaire (déficit)	5 535

ÉQUILIBRE FINANCIER

(en milliers d'euros)

Besoins	Budget Initial 2024	Financement	Budget Initial 2024
Solde budgétaire (déficit)	5 535	Solde budgétaire (excédent)	
Remboursements d'emprunts (capital), nouveaux prêts (capital), dépôts et cautionnements	748	Nouveaux emprunts (capital), remboursements de prêts (capital), dépôts et cautionnements	591
Opérations au nom et pour le compte de tiers	135 389	Opérations au nom et pour le compte de tiers	135 491
Autres décaissements non budgétaires		Autres encaissements non budgétaires	
Sous-total des opérations ayant un impact négatif sur la trésorerie de l'organisme (1)	141 672	Sous-total des opérations ayant un impact positif sur la trésorerie de l'organisme (2)	136 082
Abondement de la trésorerie (2) - (1) :		Prélèvement de la trésorerie (1) - (2) :	5 590
- abondement de la trésorerie fléchée		- prélèvement de la trésorerie fléchée	-1 585
- abondement de la trésorerie non fléchée		- prélèvement de la trésorerie non fléchée	7 174
Total des besoins	141 672	Total des financements	141 672

DEPENSES PAR DESTINATION

Avertissement : les dépenses 2024 présentées par destination n'incluent pas les charges non décaissables comme les amortissements et provisions pour risques et charges.

(en milliers d'euros)

Destination	Personnel		Fonctionnement		Intervention		Investissement		Total	
	AE	CP	AE	CP	AE	CP	AE	CP	AE	CP
Dépenses artistiques	36 238	36 238	22 359	21 365					58 597	57 603
Éducation artistique et culturelle - Médiation	2 568	2 568	1 814	1 839					4 382	4 407
Fonctions supports (Théâtre en ordre de marche)	122 806	122 806	31 082	28 718			44 340	26 419	198 227	177 943
Monuments historiques							9 658	4 813	9 658	4 813
Valorisation culturelle et commerciale	3	3	11 106	8 609					11 109	8 612
Total	161 615	161 615	66 360	60 530			53 998	31 232	281 973	253 377

OPÉRATEUR

Opérateurs de soutien à l'enseignement supérieur et à la recherche

Opérateur rattaché au programme 150 « Formations supérieures et recherche universitaire » de la mission « Recherche et enseignement supérieur »

COMPTE DE RESULTAT

(en milliers d'euros)

Charges	Budget Initial 2024	Produits	Budget Initial 2024
Personnel <i>dont contributions employeur au CAS pensions</i>	40 588 1 801	Subventions de l'Etat - subventions pour charges de service public - crédits d'intervention (transfert)	77 477 77 477
Fonctionnement autre que les charges de personnel	573 510	Fiscalité affectée	
Intervention (le cas échéant)		Autres subventions	423 361
Opérations d'ordre (incluses dans fonctionnement et/ou intervention) <i>dont dotations aux amortissements et provisions</i> <i>dont valeur nette comptable des éléments d'actifs cédés</i>	15 879 15 812 67	Autres produits dont reprises aux amortissements et provisions dont produits de cession d'éléments d'actif dont quote-part reprise au résultat des financements rattachés à des actifs	115 372 268 3 364
Total des charges	614 099	Total des produits	616 210
Résultat : bénéfice	2 111	Résultat : perte	
Total : équilibre du CR	616 210	Total : équilibre du CR	616 210

ÉVOLUTION DE LA SITUATION PATRIMONIALE

(en milliers d'euros)

Emplois	Budget Initial 2024	Ressources	Budget Initial 2024
Insuffisance d'autofinancement		Capacité d'autofinancement	14 359
Investissement	20 404	Financement de l'actif par l'Etat	
		Financement de l'actif par les tiers autres que l'Etat	836
		Autres ressources	2 186
Remboursement des dettes financières	3 745	Augmentation des dettes financières	
Total	24 149	Total des ressources	17 381
Augmentation du fonds de roulement		Diminution du fonds de roulement	6 768

AUTORISATIONS BUDGETAIRES

(en milliers d'euros)

Dépenses	Autorisations d'engagement	Crédits de paiement	Recettes	
Personnel	44 880	44 880	Recettes globalisées :	138 666
<i>dont contribution employeur au CAS Pensions</i>	<i>1 801</i>	<i>1 801</i>	– subvention pour charges de service public	47 265
Fonctionnement	661 865	628 764	– subvention pour charges d'investissement	
Intervention			– autres financements de l'État	2 140
Investissement	18 764	20 237	– fiscalité affectée	
			– autres financements publics	13 865
			– recettes propres	75 396
			Recettes fléchées :	433 153
			– subvention pour charges d'investissement fléchée	
			– financements de l'État fléchés	33 305
			– autres financements publics fléchés	371 396
			– recettes propres fléchées	28 452
Total des dépenses	725 509	693 880	Total des recettes	571 819
Solde budgétaire (excédent)			Solde budgétaire (déficit)	122 062

ÉQUILIBRE FINANCIER

(en milliers d'euros)

Besoins	Budget Initial 2024	Financement	Budget Initial 2024
Solde budgétaire (déficit)	122 062	Solde budgétaire (excédent)	
Remboursements d'emprunts (capital), nouveaux prêts (capital), dépôts et cautionnements	3 745	Nouveaux emprunts (capital), remboursements de prêts (capital), dépôts et cautionnements	
Opérations au nom et pour le compte de tiers	13 186	Opérations au nom et pour le compte de tiers	14 919
Autres décaissements non budgétaires	94	Autres encaissements non budgétaires	94
Sous-total des opérations ayant un impact négatif sur la trésorerie de l'organisme (1)	139 087	Sous-total des opérations ayant un impact positif sur la trésorerie de l'organisme (2)	15 014
Abondement de la trésorerie (2) - (1) :		Prélèvement de la trésorerie (1) - (2) :	124 073
- abondement de la trésorerie fléchée	1 724	- prélèvement de la trésorerie fléchée	118 702
- abondement de la trésorerie non fléchée		- prélèvement de la trésorerie non fléchée	7 095
Total des besoins	139 087	Total des financements	139 087

DEPENSES PAR DESTINATION

Avertissement : les dépenses 2024 présentées par destination n'incluent pas les charges non décaissables comme les amortissements et provisions pour risques et charges.

(en milliers d'euros)

Destination	Personnel		Fonctionnement		Intervention		Investissement		Total	
	AE	CP	AE	CP	AE	CP	AE	CP	AE	CP
D105 - Bibliothèque et documentation	3 180	3 180	119 952	59 095			118	764	123 250	63 039
D113 - Diffusion des savoirs et musées	394	394	2 404	2 476			8	8	2 805	2 878
D114 - Immobilier	684	684	12 906	34 181			4 812	4 723	18 402	39 589
D115 - Pilotage et support	40 621	40 621	525 638	532 046			13 826	14 742	580 085	587 409
D201 - Aides directes aux étudiants			966	966					966	966
Total	44 880	44 880	661 865	628 764			18 764	20 237	725 509	693 880

OPÉRATEUR**OPPIC - Opérateur du patrimoine et des projets immobiliers de la Culture**

Opérateur rattaché au programme 224 « Soutien aux politiques du ministère de la culture » de la mission « Culture »

COMPTE DE RESULTAT

(en milliers d'euros)

Charges	Budget Initial 2024	Produits	Budget Initial 2024
Personnel <i>dont contributions employeur au CAS pensions</i>	10 722 370	Subventions de l'Etat - subventions pour charges de service public - crédits d'intervention (transfert)	12 875 12 875
Fonctionnement autre que les charges de personnel	2 937	Fiscalité affectée	
Intervention (le cas échéant)		Autres subventions	225
Opérations d'ordre (incluses dans fonctionnement et/ou intervention) <i>dont dotations aux amortissements et provisions</i> <i>dont valeur nette comptable des éléments d'actifs cédés</i>	280 280	Autres produits dont reprises aux amortissements et provisions dont produits de cession d'éléments d'actif dont quote-part reprise au résultat des financements rattachés à des actifs	80
Total des charges	13 659	Total des produits	13 180
Résultat : bénéfice		Résultat : perte	479
Total : équilibre du CR	13 659	Total : équilibre du CR	13 659

ÉVOLUTION DE LA SITUATION PATRIMONIALE

(en milliers d'euros)

Emplois	Budget Initial 2024	Ressources	Budget Initial 2024
Insuffisance d'autofinancement	199	Capacité d'autofinancement	
Investissement	4 047	Financement de l'actif par l'Etat Financement de l'actif par les tiers autres que l'Etat Autres ressources	
Remboursement des dettes financières		Augmentation des dettes financières	
Total	4 245	Total des ressources	
Augmentation du fonds de roulement		Diminution du fonds de roulement	4 245

AUTORISATIONS BUDGETAIRES

(en milliers d'euros)

Dépenses	Autorisations d'engagement	Crédits de paiement	Recettes	
Personnel <i>dont contribution employeur au CAS Pensions</i>	10 558 370	10 558 370	Recettes globalisées :	13 180
			– subvention pour charges de service public	12 373
Fonctionnement	4 919	3 101	– subvention pour charges d'investissement	
Intervention			– autres financements de l'État	502
Investissement	10 927	4 047	– fiscalité affectée	
			– autres financements publics	225
			– recettes propres	80
			Recettes fléchées :	
			– subvention pour charges d'investissement fléchée	
			– financements de l'État fléchés	
			– autres financements publics fléchés	
			– recettes propres fléchées	
Total des dépenses	26 404	17 705	Total des recettes	13 180
Solde budgétaire (excédent)			Solde budgétaire (déficit)	4 525

ÉQUILIBRE FINANCIER

(en milliers d'euros)

Besoins	Budget Initial 2024	Financement	Budget Initial 2024
Solde budgétaire (déficit)	4 525	Solde budgétaire (excédent)	
Remboursements d'emprunts (capital), nouveaux prêts (capital), dépôts et cautionnements		Nouveaux emprunts (capital), remboursements de prêts (capital), dépôts et cautionnements	
Opérations au nom et pour le compte de tiers	151 281	Opérations au nom et pour le compte de tiers	136 477
Autres décaissements non budgétaires		Autres encaissements non budgétaires	
Sous-total des opérations ayant un impact négatif sur la trésorerie de l'organisme (1)	155 806	Sous-total des opérations ayant un impact positif sur la trésorerie de l'organisme (2)	136 477
Abondement de la trésorerie (2) - (1) :		Prélèvement de la trésorerie (1) - (2) :	19 329
– abondement de la trésorerie fléchée		– prélèvement de la trésorerie fléchée	3 940
– abondement de la trésorerie non fléchée		– prélèvement de la trésorerie non fléchée	15 389
Total des besoins	155 806	Total des financements	155 806

DEPENSES PAR DESTINATION

Avertissement : les dépenses 2024 présentées par destination n'incluent pas les charges non décaissables comme les amortissements et provisions pour risques et charges.

(en milliers d'euros)

Destination	Personnel		Fonctionnement		Intervention		Investissement		Total	
	AE	CP	AE	CP	AE	CP	AE	CP	AE	CP
autres charges			102	145					102	145
bâtiments et domaines			3 306	1 763			10 900	3 940	14 206	5 703
fonctionnement	227	227	1 512	1 193			27	107	1 765	1 527
masse salariale	10 331	10 331							10 331	10 331
Total	10 558	10 558	4 919	3 101			10 927	4 047	26 404	17 705

OPÉRATEUR

Parcs nationaux

Opérateur rattaché au programme 113 « Paysages, eau et biodiversité » de la mission « Écologie, développement et mobilité durables »

COMPTE DE RESULTAT

(en milliers d'euros)

Charges	Budget Initial 2024	Produits	Budget Initial 2024
Personnel <i>dont contributions employeur au CAS pensions</i>	61 121 10 384	Subventions de l'État - subventions pour charges de service public - crédits d'intervention (transfert)	78 070 78 070
Fonctionnement autre que les charges de personnel	33 879	Fiscalité affectée	820
Intervention (le cas échéant)	2 288	Autres subventions	6 920
Opérations d'ordre (incluses dans fonctionnement et/ou intervention) <i>dont dotations aux amortissements et provisions</i> <i>dont valeur nette comptable des éléments d'actifs cédés</i>	8 314 8 147 168	Autres produits dont reprises aux amortissements et provisions dont produits de cession d'éléments d'actif dont quote-part reprise au résultat des financements rattachés à des actifs	5 607 391 544 1 213
Total des charges	97 289	Total des produits	91 417
Résultat : bénéfice		Résultat : perte	5 871
Total : équilibre du CR	97 289	Total : équilibre du CR	97 289

ÉVOLUTION DE LA SITUATION PATRIMONIALE

(en milliers d'euros)

Emplois	Budget Initial 2024	Ressources	Budget Initial 2024
Insuffisance d'autofinancement		Capacité d'autofinancement	295
Investissement	12 707	Financement de l'actif par l'Etat	5 137
		Financement de l'actif par les tiers autres que l'Etat	1 619
		Autres ressources	
Remboursement des dettes financières		Augmentation des dettes financières	7
Total	12 707	Total des ressources	7 059
Augmentation du fonds de roulement		Diminution du fonds de roulement	5 648

AUTORISATIONS BUDGETAIRES

(en milliers d'euros)

Dépenses	Autorisations d'engagement	Crédits de paiement	Recettes	
Personnel <i>dont contribution employeur au CAS Pensions</i>	63 836 10 382	63 836 10 382	Recettes globalisées :	75 496
Fonctionnement	21 984	24 462	– subvention pour charges de service public	
Intervention	2 308	2 278	– subvention pour charges d'investissement	
Investissement	8 903	12 594	– autres financements de l'État	1 020
			– fiscalité affectée	820
			– autres financements publics	71 403
			– recettes propres	2 253
			Recettes fléchées :	20 665
			– subvention pour charges d'investissement fléchée	4 696
			– financements de l'État fléchés	6 265
			– autres financements publics fléchés	7 995
			– recettes propres fléchées	1 709
Total des dépenses	97 032	103 170	Total des recettes	96 161
Solde budgétaire (excédent)			Solde budgétaire (déficit)	7 009

ÉQUILIBRE FINANCIER

(en milliers d'euros)

Besoins	Budget Initial 2024	Financement	Budget Initial 2024
Solde budgétaire (déficit)	7 009	Solde budgétaire (excédent)	
Remboursements d'emprunts (capital), nouveaux prêts (capital), dépôts et cautionnements		Nouveaux emprunts (capital), remboursements de prêts (capital), dépôts et cautionnements	7
Opérations au nom et pour le compte de tiers	301	Opérations au nom et pour le compte de tiers	385
Autres décaissements non budgétaires		Autres encaissements non budgétaires	
Sous-total des opérations ayant un impact négatif sur la trésorerie de l'organisme (1)	7 310	Sous-total des opérations ayant un impact positif sur la trésorerie de l'organisme (2)	392
Abondement de la trésorerie (2) - (1) :		Prélèvement de la trésorerie (1) - (2) :	6 918
- abondement de la trésorerie fléchée	3 198	- prélèvement de la trésorerie fléchée	10 116
- abondement de la trésorerie non fléchée		- prélèvement de la trésorerie non fléchée	
Total des besoins	7 310	Total des financements	7 310

DEPENSES PAR DESTINATION

Avertissement : les dépenses 2024 présentées par destination n'incluent pas les charges non décaissables comme les amortissements et provisions pour risques et charges.

(en milliers d'euros)

Destination	Personnel		Fonctionnement		Intervention		Investissement		Total	
	AE	CP	AE	CP	AE	CP	AE	CP	AE	CP
Accompagner les acteurs du territoire dans une logique de développement durable	5 880	5 880	1 492	1 894	1 274	1 221	811	1 625	9 458	10 619
Faire connaître le patrimoine et accueillir les visiteurs	11 050	11 050	4 277	5 025	258	357	3 298	2 621	18 884	19 053
Gérer l'établissement public	25 196	25 196	10 356	11 056	508	401	2 860	4 908	38 920	41 561
Piloter la politique du Parc national	3 113	3 113	522	707	102	75	20	20	3 758	3 915
Produire et diffuser les connaissances sur le patrimoine du territoire	7 660	7 660	2 011	2 143	90	99	164	164	9 925	10 066
Protéger et restaurer un patrimoine naturel, culturel et paysager exceptionnel	10 936	10 936	3 327	3 637	76	125	1 750	3 257	16 088	17 955
Total	63 836	63 836	21 984	24 462	2 308	2 278	8 903	12 594	97 032	103 170

OPÉRATEUR

Réseau Canopé

Opérateur rattaché au programme 214 « Soutien de la politique de l'éducation nationale » de la mission « Enseignement scolaire »

COMPTE DE RESULTAT

(en milliers d'euros)

Charges	Budget Initial 2024	Produits	Budget Initial 2024
Personnel <i>dont contributions employeur au CAS pensions</i>	91 300 23 833	Subventions de l'Etat - subventions pour charges de service public - crédits d'intervention (transfert)	90 048 90 048
Fonctionnement autre que les charges de personnel	46 451	Fiscalité affectée	
Intervention (le cas échéant)	588	Autres subventions	28 412
Opérations d'ordre (incluses dans fonctionnement et/ou intervention) <i>dont dotations aux amortissements et provisions</i> <i>dont valeur nette comptable des éléments d'actifs cédés</i>	11 586 11 586	Autres produits dont reprises aux amortissements et provisions dont produits de cession d'éléments d'actif dont quote-part reprise au résultat des financements rattachés à des actifs	21 847 8 767 1 862
Total des charges	138 338	Total des produits	140 307
Résultat : bénéfice	1 968	Résultat : perte	
Total : équilibre du CR	140 307	Total : équilibre du CR	140 307

ÉVOLUTION DE LA SITUATION PATRIMONIALE

(en milliers d'euros)

Emplois	Budget Initial 2024	Ressources	Budget Initial 2024
Insuffisance d'autofinancement		Capacité d'autofinancement	2 925
Investissement	4 876	Financement de l'actif par l'Etat Financement de l'actif par les tiers autres que l'Etat Autres ressources	92
Remboursement des dettes financières	31	Augmentation des dettes financières	
Total	4 907	Total des ressources	3 017
Augmentation du fonds de roulement		Diminution du fonds de roulement	1 890

AUTORISATIONS BUDGETAIRES

(en milliers d'euros)

Dépenses	Autorisations d'engagement	Crédits de paiement	Recettes	
Personnel <i>dont contribution employeur au CAS Pensions</i>	91 300 23 833	91 300 23 833	Recettes globalisées :	103 126
Fonctionnement	35 018	34 850	– subvention pour charges de service public	86 552
Intervention	587	588	– subvention pour charges d'investissement	3 009
Investissement	6 124	4 876	– autres financements de l'État	1 220
			– fiscalité affectée	12 346
			– autres financements publics	28 081
			– recettes propres	487
			Recettes fléchées :	27 475
			– subvention pour charges d'investissement fléchée	119
			– financements de l'État fléchés	
			– autres financements publics fléchés	
			– recettes propres fléchées	
Total des dépenses	133 029	131 613	Total des recettes	131 208
Solde budgétaire (excédent)			Solde budgétaire (déficit)	406

ÉQUILIBRE FINANCIER

(en milliers d'euros)

Besoins	Budget Initial 2024	Financement	Budget Initial 2024
Solde budgétaire (déficit)	406	Solde budgétaire (excédent)	
Remboursements d'emprunts (capital), nouveaux prêts (capital), dépôts et cautionnements	31	Nouveaux emprunts (capital), remboursements de prêts (capital), dépôts et cautionnements	
Opérations au nom et pour le compte de tiers		Opérations au nom et pour le compte de tiers	
Autres décaissements non budgétaires		Autres encaissements non budgétaires	
Sous-total des opérations ayant un impact négatif sur la trésorerie de l'organisme (1)	437	Sous-total des opérations ayant un impact positif sur la trésorerie de l'organisme (2)	
Abondement de la trésorerie (2) - (1) :		Prélèvement de la trésorerie (1) - (2) :	437
- abondement de la trésorerie fléchée	2 605	- prélèvement de la trésorerie fléchée	278
- abondement de la trésorerie non fléchée		- prélèvement de la trésorerie non fléchée	2 764
Total des besoins	437	Total des financements	437

DEPENSES PAR DESTINATION

Avertissement : les dépenses 2024 présentées par destination n'incluent pas les charges non décaissables comme les amortissements et provisions pour risques et charges.

(en milliers d'euros)

Destination	Personnel		Fonctionnement		Intervention		Investissement		Total	
	AE	CP	AE	CP	AE	CP	AE	CP	AE	CP
Fonctions support	25 097	25 097	10 516	11 235			3 469	2 143	39 083	38 475
Former et conseiller la communauté éducative	41 673	41 673	19 559	18 795	587	588	2 316	2 365	64 135	63 421
Mettre à disposition les ressources et les services éducatifs	8 204	8 204	1 644	1 647			6	6	9 854	9 857
Produire et conserver les ressources et les services éducatifs	16 325	16 325	3 299	3 173			332	362	19 957	19 861
Total	91 300	91 300	35 018	34 850	587	588	6 124	4 876	133 029	131 613

OPÉRATEUR

Réseau des œuvres universitaires et scolaires

Opérateur rattaché au programme 231 « Vie étudiante » de la mission « Recherche et enseignement supérieur »

COMPTE DE RESULTAT

(en milliers d'euros)

Charges	Budget Initial 2024	Produits	Budget Initial 2024
Personnel <i>dont contributions employeur au CAS pensions</i>	584 420 78 961	Subventions de l'Etat - subventions pour charges de service public - crédits d'intervention (transfert)	490 248 490 248
Fonctionnement autre que les charges de personnel	939 583	Fiscalité affectée	22 049
Intervention (le cas échéant)	12 341	Autres subventions	24 220
Opérations d'ordre (incluses dans fonctionnement et/ou intervention) <i>dont dotations aux amortissements et provisions</i> <i>dont valeur nette comptable des éléments d'actifs cédés</i>	150 905 150 905	Autres produits dont reprises aux amortissements et provisions dont produits de cession d'éléments d'actif dont quote-part reprise au résultat des financements rattachés à des actifs	927 127 16 686 5 100 722
Total des charges	1 536 344	Total des produits	1 463 644
Résultat : bénéfice		Résultat : perte	72 700
Total : équilibre du CR	1 536 344	Total : équilibre du CR	1 536 344

ÉVOLUTION DE LA SITUATION PATRIMONIALE

(en milliers d'euros)

Emplois	Budget Initial 2024	Ressources	Budget Initial 2024
Insuffisance d'autofinancement	39 208	Capacité d'autofinancement	
Investissement	286 542	Financement de l'actif par l'Etat	173 812
		Financement de l'actif par les tiers autres que l'Etat	23 302
		Autres ressources	1 052
Remboursement des dettes financières	47 106	Augmentation des dettes financières	68 347
Total	372 856	Total des ressources	266 512
Augmentation du fonds de roulement		Diminution du fonds de roulement	106 343

AUTORISATIONS BUDGETAIRES

(en milliers d'euros)

Dépenses	Autorisations d'engagement	Crédits de paiement	Recettes	
Personnel	600 948	600 948	Recettes globalisées :	1 328 788
<i>dont contribution employeur au CAS Pensions</i>	<i>86 373</i>	<i>86 373</i>	– subvention pour charges de service public	490 248
Fonctionnement	696 980	786 165	– subvention pour charges d'investissement	
Intervention			– autres financements de l'État	6 415
Investissement	336 995	286 830	– fiscalité affectée	22 242
			– autres financements publics	10 959
			– recettes propres	798 925
			Recettes fléchées :	193 670
			– subvention pour charges d'investissement fléchée	115 859
			– financements de l'État fléchés	50 937
			– autres financements publics fléchés	26 604
			– recettes propres fléchées	269
Total des dépenses	1 634 923	1 673 943	Total des recettes	1 522 458
Solde budgétaire (excédent)			Solde budgétaire (déficit)	151 484

ÉQUILIBRE FINANCIER

(en milliers d'euros)

Besoins	Budget Initial 2024	Financement	Budget Initial 2024
Solde budgétaire (déficit)	151 484	Solde budgétaire (excédent)	
Remboursements d'emprunts (capital), nouveaux prêts (capital), dépôts et cautionnements	46 084	Nouveaux emprunts (capital), remboursements de prêts (capital), dépôts et cautionnements	69 443
Opérations au nom et pour le compte de tiers	553 998	Opérations au nom et pour le compte de tiers	531 759
Autres décaissements non budgétaires	88 924	Autres encaissements non budgétaires	90 735
Sous-total des opérations ayant un impact négatif sur la trésorerie de l'organisme (1)	840 489	Sous-total des opérations ayant un impact positif sur la trésorerie de l'organisme (2)	691 937
Abondement de la trésorerie (2) - (1) :		Prélèvement de la trésorerie (1) - (2) :	148 552
- <i>abondement de la trésorerie fléchée</i>		- <i>prélèvement de la trésorerie fléchée</i>	29 751
- <i>abondement de la trésorerie non fléchée</i>		- <i>prélèvement de la trésorerie non fléchée</i>	118 801
Total des besoins	840 489	Total des financements	840 489

DEPENSES PAR DESTINATION

Avertissement : les dépenses 2024 présentées par destination n'incluent pas les charges non décaissables comme les amortissements et provisions pour risques et charges.

(en milliers d'euros)

Destination	Personnel		Fonctionnement		Intervention		Investissement		Total	
	AE	CP	AE	CP	AE	CP	AE	CP	AE	CP
Aides directes	42 624	42 624	3 492	3 572			796	796	46 912	46 991
Aides indirectes	429 408	429 408	575 350	662 675			311 394	259 429	1 316 152	1 351 512
Pilotage et animation du programme	122 931	122 931	95 023	94 514			18 930	18 609	236 883	236 053
Santé des étudiants et activités associatives, culturelles et sportives	5 986	5 986	23 115	25 404			5 875	7 997	34 975	39 386
Total	600 948	600 948	696 980	786 165			336 995	286 830	1 634 923	1 673 943

OPÉRATEUR

Rmn-GP - Réunion des musées nationaux - Grand Palais

Opérateur rattaché au programme 175 « Patrimoines » de la mission « Culture »

COMPTE DE RESULTAT

(en milliers d'euros)

Charges	Budget Initial 2024	Produits	Budget Initial 2024
Personnel <i>dont contributions employeur au CAS pensions</i>	62 818 218	Subventions de l'Etat - subventions pour charges de service public - crédits d'intervention (transfert)	26 053 26 053
Fonctionnement autre que les charges de personnel	100 585	Fiscalité affectée	
Intervention (le cas échéant)		Autres subventions	2 407
Opérations d'ordre (incluses dans fonctionnement et/ou intervention) <i>dont dotations aux amortissements et provisions</i> <i>dont valeur nette comptable des éléments d'actifs cédés</i>	22 948 22 948	Autres produits dont reprises aux amortissements et provisions dont produits de cession d'éléments d'actif dont quote-part reprise au résultat des financements rattachés à des actifs	116 831 16 749
Total des charges	163 403	Total des produits	145 291
Résultat : bénéfice		Résultat : perte	18 112
Total : équilibre du CR	163 403	Total : équilibre du CR	163 403

ÉVOLUTION DE LA SITUATION PATRIMONIALE

(en milliers d'euros)

Emplois	Budget Initial 2024	Ressources	Budget Initial 2024
Insuffisance d'autofinancement	11 913	Capacité d'autofinancement	
Investissement	155 579	Financement de l'actif par l'Etat	20 234
		Financement de l'actif par les tiers autres que l'Etat	
		Autres ressources	-18 500
Remboursement des dettes financières	349	Augmentation des dettes financières	50 000
Total	167 841	Total des ressources	51 734
Augmentation du fonds de roulement		Diminution du fonds de roulement	116 106

DEPENSES PAR DESTINATION

Avertissement : les dépenses 2024 présentées par destination n'incluent pas les charges non décaissables comme les amortissements et provisions pour risques et charges.

(en milliers d'euros)

Destination	Personnel	Fonctionnement	Intervention	Investissement	Total
Total					

OPÉRATEUR

SGP - Société des Grands Projets

Opérateur rattaché au programme 203 « Infrastructures et services de transports » de la mission « Écologie, développement et mobilité durables »

COMPTE DE RESULTAT

(en milliers d'euros)

Charges	Budget Initial 2024	Produits	Budget Initial 2024
Personnel <i>dont contributions employeur au CAS pensions</i>	151 819 1 009	Subventions de l'Etat - subventions pour charges de service public - crédits d'intervention (transfert)	737 737
Fonctionnement autre que les charges de personnel	1 339 819	Fiscalité affectée	882 560
Intervention (le cas échéant)	356 751	Autres subventions	20 342
Opérations d'ordre (incluses dans fonctionnement et/ou intervention) <i>dont dotations aux amortissements et provisions</i> <i>dont valeur nette comptable des éléments d'actifs cédés</i>	23 702 23 702	Autres produits dont reprises aux amortissements et provisions dont produits de cession d'éléments d'actif dont quote-part reprise au résultat des financements rattachés à des actifs	531 211
Total des charges	1 848 389	Total des produits	1 434 850
Résultat : bénéfice		Résultat : perte	413 539
Total : équilibre du CR	1 848 389	Total : équilibre du CR	1 848 389

ÉVOLUTION DE LA SITUATION PATRIMONIALE

(en milliers d'euros)

Emplois	Budget Initial 2024	Ressources	Budget Initial 2024
Insuffisance d'autofinancement	389 837	Capacité d'autofinancement	
Investissement	3 681 946	Financement de l'actif par l'Etat	
		Financement de l'actif par les tiers autres que l'Etat	
		Autres ressources	
Remboursement des dettes financières	66 071	Augmentation des dettes financières	4 200 000
Total	4 137 855	Total des ressources	4 200 000
Augmentation du fonds de roulement	62 145	Diminution du fonds de roulement	

AUTORISATIONS BUDGETAIRES

(en milliers d'euros)

Dépenses	Autorisations d'engagement	Crédits de paiement	Recettes	
Personnel <i>dont contribution employeur au CAS Pensions</i>	141 347	141 347	Recettes globalisées :	1 411 063
Fonctionnement	826 485	1 329 082	– subvention pour charges de service public	
Intervention	763 324	356 751	– subvention pour charges d'investissement	
Investissement	5 013 111	3 839 486	– autres financements de l'État	882 560
			– fiscalité affectée	528 503
			– autres financements publics	
			– recettes propres	
			Recettes fléchées :	23 787
			– subvention pour charges d'investissement fléchée	
			– financements de l'État fléchés	737
			– autres financements publics fléchés	20 342
			– recettes propres fléchées	2 708
Total des dépenses	6 744 267	5 666 666	Total des recettes	1 434 850
Solde budgétaire (excédent)			Solde budgétaire (déficit)	4 231 816

ÉQUILIBRE FINANCIER

(en milliers d'euros)

Besoins	Budget Initial 2024	Financement	Budget Initial 2024
Solde budgétaire (déficit)	4 231 816	Solde budgétaire (excédent)	
Remboursements d'emprunts (capital), nouveaux prêts (capital), dépôts et cautionnements	66 071	Nouveaux emprunts (capital), remboursements de prêts (capital), dépôts et cautionnements	4 200 000
Opérations au nom et pour le compte de tiers	867 699	Opérations au nom et pour le compte de tiers	835 699
Autres décaissements non budgétaires	3 095	Autres encaissements non budgétaires	
Sous-total des opérations ayant un impact négatif sur la trésorerie de l'organisme (1)	5 168 681	Sous-total des opérations ayant un impact positif sur la trésorerie de l'organisme (2)	5 035 699
Abondement de la trésorerie (2) - (1) :		Prélèvement de la trésorerie (1) - (2) :	132 982
- abondement de la trésorerie fléchée	23 087	- prélèvement de la trésorerie fléchée	156 069
- abondement de la trésorerie non fléchée		- prélèvement de la trésorerie non fléchée	
Total des besoins	5 168 681	Total des financements	5 168 681

DEPENSES PAR DESTINATION

Avertissement : les dépenses 2024 présentées par destination n'incluent pas les charges non décaissables comme les amortissements et provisions pour risques et charges.

(en milliers d'euros)

Destination	Personnel		Fonctionnement		Intervention		Investissement		Total	
	AE	CP	AE	CP	AE	CP	AE	CP	AE	CP
Contributions L14 entre Saint-Lazare et MSO + Plan de mobilisation + impacts indirects sur les réseaux existants					763 324	356 751			763 324	356 751
Dépenses non répartissables	141 347	141 347	495 816	476 869			19 686	21 962	656 849	640 178
Le Bourget / Le Mesnil-Amelot (Ligne 17 Nord)			5 661	5 898			212 681	370 473	218 342	376 371
Maîtrise foncière			36 123	66 929			66 867	73 131	102 990	140 060
Matériel roulant et véhicule de maintenance industrielle			100 892	525 602			5 260	66 988	106 152	592 590
Noisy-Champs / Le Bourget RER / Saint-Denis Pleyel / Mairie de Saint-Ouen (Ligne 14 Nord, 16 et 17)			20 278	52 713			531 429	615 557	551 707	668 270
Olympiades / Orly (Ligne 14 Sud)			6 345	57 974			26 240	244 582	32 585	302 556
Orly / Versailles (Ligne 18)			26 895	27 833			263 559	664 385	290 454	692 218
Pont de Sèves / Noisy-Champs (Ligne 15 sud)			134 475	115 264			3 887 389	1 782 408	4 021 864	1 897 672
Total	141 347	141 347	826 485	1 329 082	763 324	356 751	5 013 111	3 839 486	6 744 267	5 666 666

OPÉRATEUR**SHOM - Service hydrographique et océanographique de la marine**

Opérateur rattaché au programme 212 « Soutien de la politique de la défense » de la mission « Défense »

COMPTE DE RESULTAT

(en milliers d'euros)

Charges	Budget Initial 2024	Produits	Budget Initial 2024
Personnel <i>dont contributions employeur au CAS pensions</i>	43 932 11 618	Subventions de l'Etat - subventions pour charges de service public - crédits d'intervention (transfert)	45 321 45 321
Fonctionnement autre que les charges de personnel	23 623	Fiscalité affectée	
Intervention (le cas échéant)		Autres subventions	6 423
Opérations d'ordre (incluses dans fonctionnement et/ou intervention) <i>dont dotations aux amortissements et provisions</i> <i>dont valeur nette comptable des éléments d'actifs cédés</i>	6 810 6 810	Autres produits dont reprises aux amortissements et provisions dont produits de cession d'éléments d'actif dont quote-part reprise au résultat des financements rattachés à des actifs	16 878 2 890
Total des charges	67 555	Total des produits	68 622
Résultat : bénéfice	1 067	Résultat : perte	
Total : équilibre du CR	68 622	Total : équilibre du CR	68 622

ÉVOLUTION DE LA SITUATION PATRIMONIALE

(en milliers d'euros)

Emplois	Budget Initial 2024	Ressources	Budget Initial 2024
Insuffisance d'autofinancement		Capacité d'autofinancement	4 987
Investissement	15 251	Financement de l'actif par l'Etat Financement de l'actif par les tiers autres que l'Etat Autres ressources	6 160 1 134
Remboursement des dettes financières		Augmentation des dettes financières	
Total	15 251	Total des ressources	12 281
Augmentation du fonds de roulement		Diminution du fonds de roulement	2 969

AUTORISATIONS BUDGETAIRES

(en milliers d'euros)

Dépenses	Autorisations d'engagement	Crédits de paiement	Recettes	
Personnel <i>dont contribution employeur au CAS Pensions</i>	46 410 11 618	46 410 11 618	Recettes globalisées :	61 883
			– subvention pour charges de service public	45 321
Fonctionnement	14 185	14 323	– subvention pour charges d'investissement	
Intervention			– autres financements de l'État	1 132
Investissement	31 478	13 769	– fiscalité affectée	
			– autres financements publics	952
			– recettes propres	14 479
			Recettes fléchées :	17 447
			– subvention pour charges d'investissement fléchée	2 237
			– financements de l'État fléchés	14 164
			– autres financements publics fléchés	1 046
			– recettes propres fléchées	
Total des dépenses	92 072	74 502	Total des recettes	79 330
Solde budgétaire (excédent)		4 828	Solde budgétaire (déficit)	

ÉQUILIBRE FINANCIER

(en milliers d'euros)

Besoins	Budget Initial 2024	Financement	Budget Initial 2024
Solde budgétaire (déficit)		Solde budgétaire (excédent)	4 828
Remboursements d'emprunts (capital), nouveaux prêts (capital), dépôts et cautionnements		Nouveaux emprunts (capital), remboursements de prêts (capital), dépôts et cautionnements	
Opérations au nom et pour le compte de tiers	900	Opérations au nom et pour le compte de tiers	372
Autres décaissements non budgétaires		Autres encaissements non budgétaires	
Sous-total des opérations ayant un impact négatif sur la trésorerie de l'organisme (1)	900	Sous-total des opérations ayant un impact positif sur la trésorerie de l'organisme (2)	5 200
Abondement de la trésorerie (2) - (1) :	4 300	Prélèvement de la trésorerie (1) - (2) :	
– abondement de la trésorerie fléchée	5 602	– prélèvement de la trésorerie fléchée	
– abondement de la trésorerie non fléchée		– prélèvement de la trésorerie non fléchée	1 302
Total des besoins	5 200	Total des financements	5 200

DEPENSES PAR DESTINATION

Avertissement : les dépenses 2024 présentées par destination n'incluent pas les charges non décaissables comme les amortissements et provisions pour risques et charges.

(en milliers d'euros)

Destination	Personnel		Fonctionnement		Intervention		Investissement		Total	
	AE	CP	AE	CP	AE	CP	AE	CP	AE	CP
1. Coordonner et assurer l'acquisition de la connaissance	18 123	18 123	2 254	2 624			1 352	1 879	21 729	22 627
2. Réaliser et diffuser les produits et services pour la défense	6 827	6 827	6 020	5 541			19 310	4 183	32 157	16 551
3. Réaliser et diffuser les produits et services duaux	8 604	8 604	859	1 001			1 194	1 133	10 657	10 739
4. Réaliser et diffuser les produits et services hors défense	3 722	3 722	969	992			623	501	5 314	5 216
5. Répondre aux besoins des acteurs publics et privés de la mer et du littoral	1 146	1 146	255	303					1 401	1 449
6. Animer la recherche et l'innovation (R et I)	330	330	287	315					617	644
7. Fonctions "support"	7 658	7 658	3 540	3 547			8 999	6 072	20 196	17 277
Total	46 410	46 410	14 185	14 323			31 478	13 769	92 072	74 502

OPÉRATEUR

SOLIDEO - Société de livraison des équipements olympiques et paralympiques

Opérateur rattaché au programme 350 « Jeux olympiques et paralympiques 2024 » de la mission « Sport, jeunesse et vie associative »

COMPTE DE RESULTAT

(en milliers d'euros)

Charges	Budget Initial 2024	Produits	Budget Initial 2024
Personnel <i>dont contributions employeur au CAS pensions</i>	14 311 300	Subventions de l'Etat - subventions pour charges de service public - crédits d'intervention (transfert)	65 610 3 253 62 357
Fonctionnement autre que les charges de personnel	171 312	Fiscalité affectée	
Intervention (le cas échéant)	182 699	Autres subventions	141 629
Opérations d'ordre (incluses dans fonctionnement et/ou intervention) <i>dont dotations aux amortissements et provisions</i> <i>dont valeur nette comptable des éléments d'actifs cédés</i>		Autres produits dont reprises aux amortissements et provisions dont produits de cession d'éléments d'actif dont quote-part reprise au résultat des financements rattachés à des actifs	74 387
Total des charges	368 322	Total des produits	281 626
Résultat : bénéfice		Résultat : perte	86 696
Total : équilibre du CR	368 322	Total : équilibre du CR	368 322

ÉVOLUTION DE LA SITUATION PATRIMONIALE

(en milliers d'euros)

Emplois	Budget Initial 2024	Ressources	Budget Initial 2024
Insuffisance d'autofinancement	86 696	Capacité d'autofinancement	
Investissement	1 989	Financement de l'actif par l'Etat	
		Financement de l'actif par les tiers autres que l'Etat	
		Autres ressources	
Remboursement des dettes financières		Augmentation des dettes financières	
Total	88 685	Total des ressources	
Augmentation du fonds de roulement		Diminution du fonds de roulement	88 685

DEPENSES PAR DESTINATION

Avertissement : les dépenses 2024 présentées par destination n'incluent pas les charges non décaissables comme les amortissements et provisions pour risques et charges.

(en milliers d'euros)

Destination	Personnel	Fonctionnement	Intervention	Investissement	Total
Fonctionnement général	14 311	7 703		200	22 214
Opérations d'aménagement		96 006	4 320		100 326
Opérations d'équipement		23 342	178 378		201 720
Réserves		28 840		1 789	30 629
Total	14 311	155 891	182 698	1 989	354 889

OPÉRATEUR

TNC - Théâtre national de la Colline

Opérateur rattaché au programme 131 « Création » de la mission « Culture »

COMPTE DE RESULTAT

(en milliers d'euros)

Charges	Budget Initial 2024	Produits	Budget Initial 2024
Personnel <i>dont contributions employeur au CAS pensions</i>	9 128	Subventions de l'Etat - subventions pour charges de service public - crédits d'intervention (transfert)	10 130 10 130
Fonctionnement autre que les charges de personnel	5 654	Fiscalité affectée	
Intervention (le cas échéant)		Autres subventions	90
Opérations d'ordre (incluses dans fonctionnement et/ou intervention) <i>dont dotations aux amortissements et provisions</i> <i>dont valeur nette comptable des éléments d'actifs cédés</i>	1 265 1 265	Autres produits dont reprises aux amortissements et provisions dont produits de cession d'éléments d'actif dont quote-part reprise au résultat des financements rattachés à des actifs	4 102 220 1 071
Total des charges	14 782	Total des produits	14 322
Résultat : bénéfice		Résultat : perte	460
Total : équilibre du CR	14 782	Total : équilibre du CR	14 782

ÉVOLUTION DE LA SITUATION PATRIMONIALE

(en milliers d'euros)

Emplois	Budget Initial 2024	Ressources	Budget Initial 2024
Insuffisance d'autofinancement	486	Capacité d'autofinancement	
Investissement	1 073	Financement de l'actif par l'Etat Financement de l'actif par les tiers autres que l'Etat Autres ressources	529
Remboursement des dettes financières		Augmentation des dettes financières	
Total	1 559	Total des ressources	529
Augmentation du fonds de roulement		Diminution du fonds de roulement	1 029

AUTORISATIONS BUDGETAIRES

(en milliers d'euros)

Dépenses	Autorisations d'engagement	Crédits de paiement	Recettes	
Personnel <i>dont contribution employeur au CAS Pensions</i>	9 282	9 282	Recettes globalisées :	13 381
			– subvention pour charges de service public	10 130
Fonctionnement	4 819	4 391	– subvention pour charges d'investissement	
Intervention			– autres financements de l'État	529
Investissement	1 137	1 073	– fiscalité affectée	
			– autres financements publics	90
			– recettes propres	2 632
			Recettes fléchées :	
			– subvention pour charges d'investissement fléchée	
			– financements de l'État fléchés	
			– autres financements publics fléchés	
			– recettes propres fléchées	
Total des dépenses	15 238	14 745	Total des recettes	13 381
Solde budgétaire (excédent)			Solde budgétaire (déficit)	1 364

ÉQUILIBRE FINANCIER

(en milliers d'euros)

Besoins	Budget Initial 2024	Financement	Budget Initial 2024
Solde budgétaire (déficit)	1 364	Solde budgétaire (excédent)	
Remboursements d'emprunts (capital), nouveaux prêts (capital), dépôts et cautionnements		Nouveaux emprunts (capital), remboursements de prêts (capital), dépôts et cautionnements	
Opérations au nom et pour le compte de tiers	1 093	Opérations au nom et pour le compte de tiers	268
Autres décaissements non budgétaires		Autres encaissements non budgétaires	
Sous-total des opérations ayant un impact négatif sur la trésorerie de l'organisme (1)	2 457	Sous-total des opérations ayant un impact positif sur la trésorerie de l'organisme (2)	268
Abondement de la trésorerie (2) - (1) :		Prélèvement de la trésorerie (1) - (2) :	2 189
– abondement de la trésorerie fléchée		– prélèvement de la trésorerie fléchée	253
– abondement de la trésorerie non fléchée		– prélèvement de la trésorerie non fléchée	1 936
Total des besoins	2 457	Total des financements	2 457

DEPENSES PAR DESTINATION

Avertissement : les dépenses 2024 présentées par destination n'incluent pas les charges non décaissables comme les amortissements et provisions pour risques et charges.

(en milliers d'euros)

Destination	Personnel		Fonctionnement		Intervention		Investissement		Total	
	AE	CP	AE	CP	AE	CP	AE	CP	AE	CP
Dépenses artistiques	1 937	1 937	1 946	1 946					3 884	3 884
Education artistique et culturelle - Médiation	346	346	208	208					554	554
Théâtre en ordre de marche	6 999	6 999	2 665	2 237			1 137	1 073	10 801	10 308
Total	9 282	9 282	4 819	4 391			1 137	1 073	15 238	14 745

OPÉRATEUR

TNO - Théâtre national de l'Odéon

Opérateur rattaché au programme 131 « Création » de la mission « Culture »

COMPTE DE RESULTAT

(en milliers d'euros)

Charges	Budget Initial 2024	Produits	Budget Initial 2024
Personnel <i>dont contributions employeur au CAS pensions</i>	12 003 31	Subventions de l'Etat - subventions pour charges de service public - crédits d'intervention (transfert)	12 655 12 655
Fonctionnement autre que les charges de personnel	6 602	Fiscalité affectée	
Intervention (le cas échéant)		Autres subventions	66
Opérations d'ordre (incluses dans fonctionnement et/ou intervention) <i>dont dotations aux amortissements et provisions</i> <i>dont valeur nette comptable des éléments d'actifs cédés</i>	1 422 1 422	Autres produits dont reprises aux amortissements et provisions dont produits de cession d'éléments d'actif dont quote-part reprise au résultat des financements rattachés à des actifs	4 695 1 422
Total des charges	18 605	Total des produits	17 416
Résultat : bénéfice		Résultat : perte	1 189
Total : équilibre du CR	18 605	Total : équilibre du CR	18 605

ÉVOLUTION DE LA SITUATION PATRIMONIALE

(en milliers d'euros)

Emplois	Budget Initial 2024	Ressources	Budget Initial 2024
Insuffisance d'autofinancement	1 189	Capacité d'autofinancement	
Investissement	1 220	Financement de l'actif par l'Etat	515
		Financement de l'actif par les tiers autres que l'Etat	
		Autres ressources	
Remboursement des dettes financières		Augmentation des dettes financières	
Total	2 409	Total des ressources	515
Augmentation du fonds de roulement		Diminution du fonds de roulement	1 894

AUTORISATIONS BUDGETAIRES

(en milliers d'euros)

Dépenses	Autorisations d'engagement	Crédits de paiement	Recettes	
Personnel <i>dont contribution employeur au CAS Pensions</i>	12 003	12 003	Recettes globalisées :	17 900
			– subvention pour charges de service public	13 170
Fonctionnement	6 602	6 602	– subvention pour charges d'investissement	
Intervention			– autres financements de l'État	35
Investissement	515	1 220	– fiscalité affectée	
			– autres financements publics	
			– recettes propres	4 695
			Recettes fléchées :	31
			– subvention pour charges d'investissement fléchée	
			– financements de l'État fléchés	
			– autres financements publics fléchés	31
			– recettes propres fléchées	
Total des dépenses	19 120	19 825	Total des recettes	17 931
Solde budgétaire (excédent)			Solde budgétaire (déficit)	1 894

ÉQUILIBRE FINANCIER

(en milliers d'euros)

Besoins	Budget Initial 2024	Financement	Budget Initial 2024
Solde budgétaire (déficit)	1 894	Solde budgétaire (excédent)	
Remboursements d'emprunts (capital), nouveaux prêts (capital), dépôts et cautionnements		Nouveaux emprunts (capital), remboursements de prêts (capital), dépôts et cautionnements	
Opérations au nom et pour le compte de tiers	525	Opérations au nom et pour le compte de tiers	1 050
Autres décaissements non budgétaires		Autres encaissements non budgétaires	
Sous-total des opérations ayant un impact négatif sur la trésorerie de l'organisme (1)	2 419	Sous-total des opérations ayant un impact positif sur la trésorerie de l'organisme (2)	1 050
Abondement de la trésorerie (2) - (1) :		Prélèvement de la trésorerie (1) - (2) :	1 369
- abondement de la trésorerie fléchée		- prélèvement de la trésorerie fléchée	1 189
- abondement de la trésorerie non fléchée		- prélèvement de la trésorerie non fléchée	180
Total des besoins	2 419	Total des financements	2 419

DEPENSES PAR DESTINATION

Avertissement : les dépenses 2024 présentées par destination n'incluent pas les charges non décaissables comme les amortissements et provisions pour risques et charges.

(en milliers d'euros)

Destination	Personnel		Fonctionnement		Intervention		Investissement		Total	
	AE	CP	AE	CP	AE	CP	AE	CP	AE	CP
Dépenses artistiques	1 998	1 998	3 624	3 624					5 622	5 622
Education artistique et culturelle	72	72	293	293					365	365
Fonctions supports	9 900	9 900	2 587	2 587			515	1 220	13 002	13 707
Valorisation culturelle et commerciale	33	33	97	97					130	130
Total	12 003	12 003	6 602	6 602			515	1 220	19 120	19 825

OPÉRATEUR**TNS - Théâtre national de Strasbourg**

Opérateur rattaché au programme 131 « Création » de la mission « Culture »

COMPTE DE RESULTAT

(en milliers d'euros)

Charges	Budget Initial 2024	Produits	Budget Initial 2024
Personnel <i>dont contributions employeur au CAS pensions</i>	6 730	Subventions de l'Etat - subventions pour charges de service public - crédits d'intervention (transfert)	10 226 10 226
Fonctionnement autre que les charges de personnel	6 450	Fiscalité affectée	
Intervention (le cas échéant)	62	Autres subventions	72
Opérations d'ordre (incluses dans fonctionnement et/ou intervention) <i>dont dotations aux amortissements et provisions</i> <i>dont valeur nette comptable des éléments d'actifs cédés</i>	855 855	Autres produits dont reprises aux amortissements et provisions dont produits de cession d'éléments d'actif dont quote-part reprise au résultat des financements rattachés à des actifs	2 203 855
Total des charges	13 243	Total des produits	12 502
Résultat : bénéfice		Résultat : perte	741
Total : équilibre du CR	13 243	Total : équilibre du CR	13 243

ÉVOLUTION DE LA SITUATION PATRIMONIALE

(en milliers d'euros)

Emplois	Budget Initial 2024	Ressources	Budget Initial 2024
Insuffisance d'autofinancement	741	Capacité d'autofinancement	
Investissement	2 754	Financement de l'actif par l'Etat Financement de l'actif par les tiers autres que l'Etat Autres ressources	473
Remboursement des dettes financières		Augmentation des dettes financières	
Total	3 495	Total des ressources	473
Augmentation du fonds de roulement		Diminution du fonds de roulement	3 023

AUTORISATIONS BUDGETAIRES

(en milliers d'euros)

Dépenses	Autorisations d'engagement	Crédits de paiement	Recettes	
Personnel <i>dont contribution employeur au CAS Pensions</i>	8 361	8 361	Recettes globalisées :	12 401
			– subvention pour charges de service public	10 699
Fonctionnement	3 935	4 084	– subvention pour charges d'investissement	
Intervention	61	61	– autres financements de l'État	
Investissement	2 061	2 754	– fiscalité affectée	72
			– autres financements publics	1 630
			– recettes propres	
			Recettes fléchées :	15
			– subvention pour charges d'investissement fléchée	
			– financements de l'État fléchés	
			– autres financements publics fléchés	15
			– recettes propres fléchées	
Total des dépenses	14 419	15 260	Total des recettes	12 417
Solde budgétaire (excédent)			Solde budgétaire (déficit)	2 843

ÉQUILIBRE FINANCIER

(en milliers d'euros)

Besoins	Budget Initial 2024	Financement	Budget Initial 2024
Solde budgétaire (déficit)	2 843	Solde budgétaire (excédent)	
Remboursements d'emprunts (capital), nouveaux prêts (capital), dépôts et cautionnements	26	Nouveaux emprunts (capital), remboursements de prêts (capital), dépôts et cautionnements	16
Opérations au nom et pour le compte de tiers	1 358	Opérations au nom et pour le compte de tiers	1 358
Autres décaissements non budgétaires	1 800	Autres encaissements non budgétaires	1 800
Sous-total des opérations ayant un impact négatif sur la trésorerie de l'organisme (1)	6 027	Sous-total des opérations ayant un impact positif sur la trésorerie de l'organisme (2)	3 174
Abondement de la trésorerie (2) - (1) :		Prélèvement de la trésorerie (1) - (2) :	2 853
– abondement de la trésorerie fléchée		– prélèvement de la trésorerie fléchée	2 106
– abondement de la trésorerie non fléchée		– prélèvement de la trésorerie non fléchée	747
Total des besoins	6 027	Total des financements	6 027

DEPENSES PAR DESTINATION

Avertissement : les dépenses 2024 présentées par destination n'incluent pas les charges non décaissables comme les amortissements et provisions pour risques et charges.

(en milliers d'euros)

Destination	Personnel		Fonctionnement		Intervention		Investissement		Total	
	AE	CP	AE	CP	AE	CP	AE	CP	AE	CP
Dépenses artistiques	1 487	1 487	1 682	1 721			114	114	3 282	3 321
Education artistique et culturelle - Médiation	79	79	111	111					189	189
Enseignement, services communs et pédagogiques	233	233	214	214	61	61	50	50	558	558
Fonctions supports	5 892	5 892	1 903	2 013			1 898	2 591	9 693	10 496
Fonctions supports de l'école supérieure d'art dramatique	670	670	24	24					694	694
Valorisation culturelle et commerciale			2	2					2	2
Total	8 361	8 361	3 935	4 084	61	61	2 061	2 754	14 419	15 260

OPÉRATEUR

Universcience

Opérateur rattaché au programme 361 « Transmission des savoirs et démocratisation de la culture » de la mission « Culture »

COMPTE DE RESULTAT

(en milliers d'euros)

Charges	Budget Initial 2024	Produits	Budget Initial 2024
Personnel <i>dont contributions employeur au CAS pensions</i>	78 140 2 160	Subventions de l'Etat - subventions pour charges de service public - crédits d'intervention (transfert)	101 636 101 636
Fonctionnement autre que les charges de personnel	71 208	Fiscalité affectée	
Intervention (le cas échéant)		Autres subventions	
Opérations d'ordre (incluses dans fonctionnement et/ou intervention) <i>dont dotations aux amortissements et provisions</i> <i>dont valeur nette comptable des éléments d'actifs cédés</i>	22 000 22 000	Autres produits dont reprises aux amortissements et provisions dont produits de cession d'éléments d'actif dont quote-part reprise au résultat des financements rattachés à des actifs	40 597 18 000
Total des charges	149 348	Total des produits	142 233
Résultat : bénéfice		Résultat : perte	7 115
Total : équilibre du CR	149 348	Total : équilibre du CR	149 348

ÉVOLUTION DE LA SITUATION PATRIMONIALE

(en milliers d'euros)

Emplois	Budget Initial 2024	Ressources	Budget Initial 2024
Insuffisance d'autofinancement	3 115	Capacité d'autofinancement	
Investissement	36 358	Financement de l'actif par l'Etat	11 743
		Financement de l'actif par les tiers autres que l'Etat	
		Autres ressources	1 523
Remboursement des dettes financières		Augmentation des dettes financières	
Total	39 474	Total des ressources	13 266
Augmentation du fonds de roulement		Diminution du fonds de roulement	26 208

AUTORISATIONS BUDGETAIRES

(en milliers d'euros)

Dépenses	Autorisations d'engagement	Crédits de paiement	Recettes	
Personnel <i>dont contribution employeur au CAS Pensions</i>	78 940	78 940	Recettes globalisées :	131 459
Fonctionnement	54 764	49 208	– subvention pour charges de service public	107 261
			– subvention pour charges d'investissement	
Intervention			– autres financements de l'État	10
Investissement	43 234	36 358	– fiscalité affectée	
			– autres financements publics	
			– recettes propres	24 187
			Recettes fléchées :	19 226
			– subvention pour charges d'investissement fléchée	
			– financements de l'État fléchés	18 493
			– autres financements publics fléchés	
			– recettes propres fléchées	733
Total des dépenses	176 938	164 507	Total des recettes	150 684
Solde budgétaire (excédent)			Solde budgétaire (déficit)	13 822

ÉQUILIBRE FINANCIER

(en milliers d'euros)

Besoins	Budget Initial 2024	Financement	Budget Initial 2024
Solde budgétaire (déficit)	13 822	Solde budgétaire (excédent)	
Remboursements d'emprunts (capital), nouveaux prêts (capital), dépôts et cautionnements		Nouveaux emprunts (capital), remboursements de prêts (capital), dépôts et cautionnements	
Opérations au nom et pour le compte de tiers	1 001	Opérations au nom et pour le compte de tiers	2 986
Autres décaissements non budgétaires		Autres encaissements non budgétaires	
Sous-total des opérations ayant un impact négatif sur la trésorerie de l'organisme (1)	14 823	Sous-total des opérations ayant un impact positif sur la trésorerie de l'organisme (2)	2 986
Abondement de la trésorerie (2) - (1) :		Prélèvement de la trésorerie (1) - (2) :	11 837
- abondement de la trésorerie fléchée	11 919	- prélèvement de la trésorerie fléchée	23 756
- abondement de la trésorerie non fléchée		- prélèvement de la trésorerie non fléchée	
Total des besoins	14 823	Total des financements	14 823

DEPENSES PAR DESTINATION

Avertissement : les dépenses 2024 présentées par destination n'incluent pas les charges non décaissables comme les amortissements et provisions pour risques et charges.

(en milliers d'euros)

Destination	Personnel		Fonctionnement		Intervention		Investissement		Total	
	AE	CP	AE	CP	AE	CP	AE	CP	AE	CP
Bâtiments et domaines			23 624	19 018			27 078	21 874	50 702	40 893
Collections / Activités scientifiques et de recherche			2 149	1 766			268	253	2 416	2 019
Fonctions support	78 940	78 940	15 435	15 781			2 695	2 006	97 070	96 726
Programmation/Production culturelle et scientifique			7 240	6 817			12 545	11 540	19 785	18 357
Publics			6 316	5 826			648	685	6 964	6 511
Total	78 940	78 940	54 764	49 208			43 234	36 358	176 938	164 507

OPÉRATEUR**Universités et assimilés**

Opérateur rattaché au programme 150 « Formations supérieures et recherche universitaire » de la mission « Recherche et enseignement supérieur »

COMPTE DE RESULTAT

(en milliers d'euros)

Charges	Budget Initial 2024	Produits	Budget Initial 2024
Personnel <i>dont contributions employeur au CAS pensions</i>	13 107 765 3 436 968	Subventions de l'Etat - subventions pour charges de service public - crédits d'intervention (transfert)	12 625 072 12 625 072
Fonctionnement autre que les charges de personnel	4 412 819	Fiscalité affectée	109 401
Intervention (le cas échéant)		Autres subventions	1 710 522
Opérations d'ordre (incluses dans fonctionnement et/ou intervention) <i>dont dotations aux amortissements et provisions</i> <i>dont valeur nette comptable des éléments d'actifs cédés</i>	1 081 120 1 081 109 11	Autres produits dont reprises aux amortissements et provisions dont produits de cession d'éléments d'actif dont quote-part reprise au résultat des financements rattachés à des actifs	2 742 125 238 723 47 512 860
Total des charges	17 520 584	Total des produits	17 187 120
Résultat : bénéfice		Résultat : perte	333 465
Total : équilibre du CR	17 520 584	Total : équilibre du CR	17 520 584

ÉVOLUTION DE LA SITUATION PATRIMONIALE

(en milliers d'euros)

Emplois	Budget Initial 2024	Ressources	Budget Initial 2024
Insuffisance d'autofinancement	3 974	Capacité d'autofinancement	
Investissement	1 770 067	Financement de l'actif par l'Etat	450 492
		Financement de l'actif par les tiers autres que l'Etat	516 580
		Autres ressources	75 844
Remboursement des dettes financières	45 961	Augmentation des dettes financières	18 634
Total	1 820 002	Total des ressources	1 061 550
Augmentation du fonds de roulement		Diminution du fonds de roulement	758 452

AUTORISATIONS BUDGETAIRES

(en milliers d'euros)

Dépenses	Autorisations d'engagement	Crédits de paiement	Recettes	
Personnel <i>dont contribution employeur au CAS Pensions</i>	13 212 568 3 346 968	13 212 568 3 346 968	Recettes globalisées :	15 700 876
Fonctionnement	3 365 929	3 214 047	– subvention pour charges de service public	12 252 643
Intervention			– subvention pour charges d'investissement	242 822
Investissement	1 756 289	1 782 262	– autres financements de l'État	107 327
Enveloppe recherche :	33 368	33 168	– fiscalité affectée	1 198 857
– Personnel	17 269	17 269	– autres financements publics	1 899 226
– Fonctionnement	14 624	14 424	– recettes propres	
– Investissement	1 475	1 475	Recettes fléchées :	1 373 032
			– subvention pour charges d'investissement fléchée	
			– financements de l'État fléchés	370 740
			– autres financements publics fléchés	899 352
			– recettes propres fléchées	102 939
Total des dépenses	18 368 154	18 242 044	Total des recettes	17 073 908
Solde budgétaire (excédent)			Solde budgétaire (déficit)	1 168 136

ÉQUILIBRE FINANCIER

(en milliers d'euros)

Besoins	Budget Initial 2024	Financement	Budget Initial 2024
Solde budgétaire (déficit)	1 168 136	Solde budgétaire (excédent)	
Remboursements d'emprunts (capital), nouveaux prêts (capital), dépôts et cautionnements	27 124	Nouveaux emprunts (capital), remboursements de prêts (capital), dépôts et cautionnements	14 959
Opérations au nom et pour le compte de tiers	307 419	Opérations au nom et pour le compte de tiers	299 521
Autres décaissements non budgétaires	84 616	Autres encaissements non budgétaires	95 922
Sous-total des opérations ayant un impact négatif sur la trésorerie de l'organisme (1)	1 587 295	Sous-total des opérations ayant un impact positif sur la trésorerie de l'organisme (2)	410 401
Abondement de la trésorerie (2) - (1) :		Prélèvement de la trésorerie (1) - (2) :	1 176 894
– abondement de la trésorerie fléchée		– prélèvement de la trésorerie fléchée	270 997
– abondement de la trésorerie non fléchée		– prélèvement de la trésorerie non fléchée	905 896
Total des besoins	1 587 295	Total des financements	1 587 295

DEPENSES PAR DESTINATION

Avertissement : les dépenses 2024 présentées par destination n'incluent pas les charges non décaissables comme les amortissements et provisions pour risques et charges.

(en milliers d'euros)

Destination	Personnel		Fonctionnement		Intervention		Investissement		Total	
	AE	CP	AE	CP	AE	CP	AE	CP	AE	CP
D101 - Formation initiale et continue de niveau Licence	3 568 950	3 568 950	237 788	239 318			81 329	79 062	3 888 067	3 887 330
D102 - Formation initiale et continue de niveau Master	1 563 267	1 563 267	214 065	211 629			45 216	44 957	1 822 548	1 819 853
D103 - Formation initiale et continue de niveau Doctorat	176 642	176 642	27 562	27 168			2 016	1 821	206 221	205 632
D105 - Bibliothèque et documentation	243 347	243 347	114 458	113 055			5 256	5 462	363 061	361 863
D106 - Recherche universitaire en sciences de la vie, biotechnologie et santé	866 003	866 003	217 879	196 088			76 248	61 587	1 160 130	1 123 678
D107 - Recherche universitaire en mathématiques, sciences et techniques de l'information et de la communication, micro et nanotechnologies	492 117	492 117	61 265	54 876			26 150	24 890	579 531	571 883
D108 - Recherche universitaire en physique, chimie et sciences pour l'ingénieur	627 904	627 904	98 826	90 090			53 062	60 084	779 791	778 077
D109 - Recherche universitaire en physique nucléaire et des hautes énergies	16 453	16 453	509	509			76	74	17 039	17 036
D110 - Recherche universitaire en sciences de la terre, de l'univers et de l'environnement	223 316	223 316	55 000	49 688			19 716	17 200	298 032	290 204
D111 - Recherche universitaire en sciences de l'homme et de la société	913 206	913 206	100 425	96 157			12 266	12 026	1 025 898	1 021 389
D112 - Recherche universitaire interdisciplinaire et transversale	348 142	348 142	267 278	286 992			107 354	100 107	722 774	735 242
D113 - Diffusion des savoirs et musées	22 233	22 233	11 314	11 079			25 509	25 532	59 055	58 844
D114 - Immobilier	263 083	263 083	906 999	855 196			1 084 099	1 145 838	2 254 182	2 264 117
D115 - Pilotage et support	3 726 293	3 726 293	961 013	894 294			200 538	186 393	4 887 843	4 806 980
D201 - Aides directes aux étudiants	49 165	49 165	31 728	30 873			1 374	1 379	82 268	81 418
D202 - Aides indirectes	26 176	26 176	19 248	15 884			3 846	4 471	49 270	46 530
D203 - Santé des étudiants et activités associatives, culturelles et sportives	103 539	103 539	55 196	55 574			13 710	12 853	172 445	171 966
Total	13 229 837	13 229 837	3 380 554	3 228 471			1 757 764	1 783 737	18 368 154	18 242 044

OPÉRATEUR

VNF - Voies navigables de France

Opérateur rattaché au programme 203 « Infrastructures et services de transports » de la mission « Écologie, développement et mobilité durables »

COMPTE DE RESULTAT

(en milliers d'euros)

Charges	Budget Initial 2024	Produits	Budget Initial 2024
Personnel <i>dont contributions employeur au CAS pensions</i>	263 443 50 202	Subventions de l'Etat - subventions pour charges de service public - crédits d'intervention (transfert)	247 767 247 767
Fonctionnement autre que les charges de personnel	387 073	Fiscalité affectée	
Intervention (le cas échéant)		Autres subventions	5 624
Opérations d'ordre (incluses dans fonctionnement et/ou intervention) <i>dont dotations aux amortissements et provisions</i> <i>dont valeur nette comptable des éléments d'actifs cédés</i>	220 000 220 000	Autres produits dont reprises aux amortissements et provisions dont produits de cession d'éléments d'actif dont quote-part reprise au résultat des financements rattachés à des actifs	385 686 20 000 671 165 000
Total des charges	650 516	Total des produits	639 077
Résultat : bénéfice		Résultat : perte	11 439
Total : équilibre du CR	650 516	Total : équilibre du CR	650 516

ÉVOLUTION DE LA SITUATION PATRIMONIALE

(en milliers d'euros)

Emplois	Budget Initial 2024	Ressources	Budget Initial 2024
Insuffisance d'autofinancement		Capacité d'autofinancement	22 890
Investissement	309 563	Financement de l'actif par l'Etat	173 491
		Financement de l'actif par les tiers autres que l'Etat	94 678
		Autres ressources	671
Remboursement des dettes financières	15 525	Augmentation des dettes financières	17 725
Total	325 088	Total des ressources	309 455
Augmentation du fonds de roulement		Diminution du fonds de roulement	15 633

AUTORISATIONS BUDGETAIRES

(en milliers d'euros)

Dépenses	Autorisations d'engagement	Crédits de paiement	Recettes	
Personnel <i>dont contribution employeur au CAS Pensions</i>	278 910 50 202	278 910 50 202	Recettes globalisées :	454 077
Fonctionnement	157 688	151 606	– subvention pour charges de service public	247 767
Intervention			– subvention pour charges d'investissement	1 644
Investissement	325 388	309 563	– autres financements de l'État	3 980
			– fiscalité affectée	200 686
			– autres financements publics	
			– recettes propres	268 169
			Recettes fléchées :	
			– subvention pour charges d'investissement fléchée	173 491
			– financements de l'État fléchés	93 928
			– autres financements publics fléchés	750
			– recettes propres fléchées	
Total des dépenses	761 986	740 079	Total des recettes	722 246
Solde budgétaire (excédent)			Solde budgétaire (déficit)	17 833

ÉQUILIBRE FINANCIER

(en milliers d'euros)

Besoins	Budget Initial 2024	Financement	Budget Initial 2024
Solde budgétaire (déficit)	17 833	Solde budgétaire (excédent)	
Remboursements d'emprunts (capital), nouveaux prêts (capital), dépôts et cautionnements	600	Nouveaux emprunts (capital), remboursements de prêts (capital), dépôts et cautionnements	300
Opérations au nom et pour le compte de tiers	14 925	Opérations au nom et pour le compte de tiers	17 425
Autres décaissements non budgétaires		Autres encaissements non budgétaires	
Sous-total des opérations ayant un impact négatif sur la trésorerie de l'organisme (1)	33 358	Sous-total des opérations ayant un impact positif sur la trésorerie de l'organisme (2)	17 725
Abondement de la trésorerie (2) - (1) :		Prélèvement de la trésorerie (1) - (2) :	15 633
– abondement de la trésorerie fléchée		– prélèvement de la trésorerie fléchée	41 394
– abondement de la trésorerie non fléchée	25 761	– prélèvement de la trésorerie non fléchée	
Total des besoins	33 358	Total des financements	33 358

DEPENSES PAR DESTINATION

Avertissement : les dépenses 2024 présentées par destination n'incluent pas les charges non décaissables comme les amortissements et provisions pour risques et charges.

(en milliers d'euros)

Destination	Personnel		Fonctionnement		Intervention		Investissement		Total	
	AE	CP	AE	CP	AE	CP	AE	CP	AE	CP
Développement			14 390	14 487			4 573	5 121	18 963	19 608
Infrastructure, eau et environnement			102 406	102 406			294 209	278 122	396 615	380 528
Support	278 910	278 910	40 892	34 713			26 606	26 320	346 408	339 943
Total	278 910	278 910	157 688	151 606			325 388	309 563	761 986	740 079

OPÉRATEUR

X - Ecole polytechnique

Opérateur rattaché au programme 144 « Environnement et prospective de la politique de défense » de la mission « Défense »

COMPTE DE RESULTAT

(en milliers d'euros)

Charges	Budget Initial 2024	Produits	Budget Initial 2024
Personnel <i>dont contributions employeur au CAS pensions</i>	119 397 4 150	Subventions de l'Etat - subventions pour charges de service public - crédits d'intervention (transfert)	102 132 102 132
Fonctionnement autre que les charges de personnel	61 037	Fiscalité affectée	
Intervention (le cas échéant)		Autres subventions	38 177
Opérations d'ordre (incluses dans fonctionnement et/ou intervention) <i>dont dotations aux amortissements et provisions</i> <i>dont valeur nette comptable des éléments d'actifs cédés</i>	13 200 13 200	Autres produits dont reprises aux amortissements et provisions dont produits de cession d'éléments d'actif dont quote-part reprise au résultat des financements rattachés à des actifs	40 128 4 800
Total des charges	180 434	Total des produits	180 437
Résultat : bénéfice	3	Résultat : perte	
Total : équilibre du CR	180 437	Total : équilibre du CR	180 437

ÉVOLUTION DE LA SITUATION PATRIMONIALE

(en milliers d'euros)

Emplois	Budget Initial 2024	Ressources	Budget Initial 2024
Insuffisance d'autofinancement		Capacité d'autofinancement	8 403
Investissement	33 558	Financement de l'actif par l'Etat	23 300
		Financement de l'actif par les tiers autres que l'Etat	22 157
		Autres ressources	
Remboursement des dettes financières		Augmentation des dettes financières	
Total	33 558	Total des ressources	53 860
Augmentation du fonds de roulement	20 302	Diminution du fonds de roulement	

AUTORISATIONS BUDGETAIRES

(en milliers d'euros)

Dépenses	Autorisations d'engagement	Crédits de paiement	Recettes	
Personnel <i>dont contribution employeur au CAS Pensions</i>	77 508 4 150	77 508 4 150	Recettes globalisées :	141 006 102 132
Fonctionnement	34 301	34 097	– subvention pour charges de service public	
Intervention			– subvention pour charges d'investissement	
Investissement	39 906	25 292	– autres financements de l'État	
			– fiscalité affectée	
			– autres financements publics	
			– recettes propres	38 874
Enveloppe recherche :	63 956	63 896	Recettes fléchées :	73 344
– Personnel	41 890	41 890	– subvention pour charges d'investissement fléchée	23 300
– Fonctionnement	13 757	13 740	– financements de l'État fléchés	5 700
– Investissement	8 310	8 266	– autres financements publics fléchés	17 177
			– recettes propres fléchées	27 167
Total des dépenses	215 671	200 792	Total des recettes	214 350
Solde budgétaire (excédent)		13 557	Solde budgétaire (déficit)	

ÉQUILIBRE FINANCIER

(en milliers d'euros)

Besoins	Budget Initial 2024	Financement	Budget Initial 2024
Solde budgétaire (déficit)		Solde budgétaire (excédent)	13 557
Remboursements d'emprunts (capital), nouveaux prêts (capital), dépôts et cautionnements	290	Nouveaux emprunts (capital), remboursements de prêts (capital), dépôts et cautionnements	340
Opérations au nom et pour le compte de tiers	4 247	Opérations au nom et pour le compte de tiers	3 447
Autres décaissements non budgétaires		Autres encaissements non budgétaires	
Sous-total des opérations ayant un impact négatif sur la trésorerie de l'organisme (1)	4 537	Sous-total des opérations ayant un impact positif sur la trésorerie de l'organisme (2)	17 344
Abondement de la trésorerie (2) - (1) :	12 807	Prélèvement de la trésorerie (1) - (2) :	
- abondement de la trésorerie fléchée	18 443	- prélèvement de la trésorerie fléchée	
- abondement de la trésorerie non fléchée		- prélèvement de la trésorerie non fléchée	5 636
Total des besoins	17 344	Total des financements	17 344

DEPENSES PAR DESTINATION

Avertissement : les dépenses 2024 présentées par destination n'incluent pas les charges non décaissables comme les amortissements et provisions pour risques et charges.

(en milliers d'euros)

Destination	Personnel		Fonctionnement		Intervention		Investissement		Total	
	AE	CP	AE	CP	AE	CP	AE	CP	AE	CP
Appui	14 752	14 752	4 762	4 735			2 074	1 892	21 588	21 379
Enseignement	54 752	54 752	4 217	4 040			866	866	59 835	59 658
Recherche	41 890	41 890	13 757	13 740			8 310	8 266	63 956	63 896
Vie de campus	8 004	8 004	25 321	25 322			36 966	22 533	70 291	55 860
Total	119 397	119 397	48 057	47 837			48 216	33 558	215 671	200 792

Gouvernance

Opérateur	Période couverte par le contrat d'objectifs et de performance	Date de signature de la lettre de mission	Précisions
ACADEMIE DE FRANCE A ROME	2022 - 2025	3/3/2021	
AGENCE BIBLIOGRAPHIQUE DE L'ENSEIGNEMENT SUPERIEUR	2018 - 2023		
AGENCE DE FINANCEMENT DES INFRASTRUCTURES DE TRANSPORT DE FRANCE	2019 - 2023	4/14/2021	
AGENCE DE GESTION ET DE RECOUVREMENT DES AVOIRS SAISIS ET CONFISQUES	2024 - 2026	3/18/2024	
AGENCE DE L EAU ARTOIS PICARDIE	2019 - 2024	7/1/2024	Le COP 2025-2030 de l'agence sera élaboré à la suite de l'entrée en vigueur des 12eme programme d'intervention à savoir en 2025, et signé en 2026. La date de signature de la lettre de mission indiquée fait référence à la date de nomination de la directrice générale de l'établissement.
AGENCE DE L ENVIRONNEMENT ET DE LA MAITRISE DE L ENERGIE	2020 - 2023	6/28/2018	Le contrat d'objectifs et de performance 2020-2023 déclinait trois orientations stratégiques pour l'ADEME : amplifier le déploiement de la transition écologique, contribuer à l'expertise collective pour la transition écologique, innover et préparer l'avenir de la transition écologique. Ce contrat s'est achevé fin 2023. Un nouveau COP est en cours d'élaboration pour la période 2024-2027, et fait l'objet d'échanges avec les ministères de tutelle. Ce nouveau contrat aura pour ambition de permettre à l'agence de poursuivre son engagement pour concevoir des solutions efficaces et accompagner les acteurs dans les territoires pour accélérer la transition écologique et énergétique, dans le cadre des trajectoires fixés par la planification écologique à l'échelle nationale et régionale.
AGENCE DE L'EAU ADOUR GARONNE	2019 - 2024	9/1/2024	Le COP 2025-2030 de l'agence sera élaboré à la suite de l'entrée en vigueur des 12eme programme d'intervention à savoir en 2025, et signé en 2026. La date de signature de la lettre de mission indiquée fait référence à la date de nomination de la directrice générale de l'établissement.
AGENCE DE L'EAU LOIRE-BRETAGNE	2019 - 2024	9/23/2024	Le COP 2025-2030 de l'agence sera élaboré à la suite de l'entrée en vigueur des 12eme programme d'intervention à savoir en 2025, et signé en 2026. La date de signature de la lettre de mission indiquée fait référence à la date de nomination du directeur général de l'établissement.
AGENCE DE L'EAU RHIN MEUSE	2019 - 2024	10/1/2024	Le COP 2025-2030 de l'agence sera élaboré à la suite de l'entrée en vigueur des 12eme programme d'intervention à savoir en 2025, et signé en 2026. La date de signature de la lettre de mission indiquée fait référence à la date de nomination du directeur général de l'établissement.
AGENCE DE L'EAU RHONE MEDITERRANEE ET CORSE	2019 - 2024	2/15/2024	Le COP 2025-2030 de l'agence sera élaboré à la suite de l'entrée en vigueur des 12eme programme d'intervention à savoir en 2025, et signé en 2026. La date de signature de la lettre de mission indiquée fait référence à la date de nomination du directeur général de l'établissement.
AGENCE DE L'EAU SEINE-NORMANDIE	2019 - 2024	5/28/2021	Le COP 2025-2030 de l'agence sera élaboré à la suite de l'entrée en vigueur des 12eme programme d'intervention à savoir en 2025, et signé en 2026. La date de signature de la lettre de mission indiquée fait référence à la date de nomination de la directrice générale de l'établissement.

Opérateur	Période couverte par le contrat d'objectifs et de performance	Date de signature de la lettre de mission	Précisions
AGENCE DE L'OUTRE-MER POUR LA MOBILITE	2021 - 2024	5/17/2021	Le contrat d'objectif 2021-2024 a été adopté à l'occasion d'un conseil d'administration du 15 avril 2021.
AGENCE DE SANTE DE GUADELOUPE, SAINT-MARTIN ET SAINT-BARTHELEMY	2019 - 2023	4/24/2023	
AGENCE DE SERVICES ET DE PAIEMENT	2019 - 2023	7/5/2022	Le COP couvrant la période 2024-2028 est actuellement en cours de renouvellement.
AGENCE DES COMMUNICATIONS MOBILES OPERATIONNELLES DE SECURITE ET DE SECOURS	période non renseignée		L'ACMOSS ayant été créée en 2023, son contrat d'objectifs et de performance est en cours de rédaction.
AGENCE DU SERVICE CIVIQUE	2022 - 2024	3/10/2022	Le Contrat d'objectifs et de performance entre l'agence et ses tutelles a été signé le 10 mars 2022 pour la période 2022-2024. Il fixe des objectifs ambitieux et confirme la place du service civique dans un continuum d'engagement et d'éducation des jeunes citoyens. L'agence devra améliorer l'adéquation entre la qualité des missions proposées et le besoin des jeunes et renforcer l'accessibilité de ces programmes aussi bien en France qu'à l'international afin notamment d'atteindre les jeunes les plus éloignés.
AGENCE FRANCAISE POUR LE DEVELOPPEMENT ET LA PROMOTION DE L'AGRICULTURE BIOLOGIQUE	2024 - 2028	2/28/2024	Le nouveau COP a été adopté par le CA et a été signé par le ministre le 28 février 2024.
AGENCE NATIONALE DE CHARGE DE LA SECURITE SANITAIRE DE L ALIMENTATION, DE L ENVIRONNEMENT ET DU TRAVAIL	2023 - 2027	12/14/2022	Le COP de l'ANSES, co-signé par ses 5 ministères de tutelles le 14 décembre 2022, est actuellement en cours d'exécution.
AGENCE NATIONALE DE CONTROLE DU LOGEMENT SOCIAL	2024 - 2027		
AGENCE NATIONALE DE LA COHESION DES TERRITOIRES	2021 - 2023	8/20/2020	Le premier contrat d'objectifs et de performance (COP) 2021-2023 a été signé en 2021.
AGENCE NATIONALE DE LA RECHERCHE	2021 - 2025		
AGENCE NATIONALE DE TRAITEMENT AUTOMATISE DES INFRACTIONS	2024 - 2027		Le COP 2024-2027 a été adopté par le conseil administration de l'Agence du 18 septembre 2024.
AGENCE NATIONALE DES FREQUENCES	2021 - 2024	9/3/2021	Le COP 2021-2024 a été signé le 3 septembre 2021.
AGENCE NATIONALE DES TITRES SECURISES	2024 - 2026	11/26/2020	
AGENCE NATIONALE DU NUMERIQUE DE LA SECURITE CIVILE	2019 - 2022	2/20/2020	Nouveau COP : Le COP a été rédigé en cohérence avec le calendrier de la durée de la LOPMI : il a pour ambition de marquer l'aboutissement du projet NexSIS 18-112 et de son déploiement. Il a également pour objectif de dessiner les contours de l'Agence de demain, tout en poursuivant la consolidation de son modèle de financement. De nouveaux indicateurs plus adaptés à la réalité du projet NexSIS 18-112 et à son déploiement ont pu être construits ainsi, certains indicateurs viseront à mesurer le nombre de SIS entrés dans une dynamique de bascule, le nombre de SIS utilisant la solution pour engager des secours en réel, puis la dernière étape avec le nombre de SIS ayant une utilisation totale et permanente du produit. Une réunion du COPIL COP avec les représentants des élus (ADF, AMF) et des SIS (CNSIS) s'est tenue le 21 février 2024 et a permis d'assurer la concertation nécessaire autour de ce document. Pour mémoire, le COP de l'ANSC doit être formellement signé par l'ADF, l'AMF et le Pdt de l'ANSC.
AGENCE NATIONALE DU SPORT	2020 - 2024	12/11/2020	Lettre de missions du directeur général signée le 11 décembre 2020. Convention d'objectifs et de moyens entre l'Etat et l'ANS signée le 17 mai 2021.
AGENCE NATIONALE POUR L AMELIORATION DES CONDITIONS DE TRAVAIL	2022 - 2025	3/16/2022	
AGENCE NATIONALE POUR LA FORMATION PROFESSIONNELLE DES ADULTES	2020 - 2023		Le COP de l'Afpa a été validé par le Conseil d'administration du 8 juillet 2021.
AGENCE NATIONALE POUR LA GARANTIE DES DROITS DES MINEURS	2024 - 2027	2/18/2021	Contrat construit autour de trois orientations stratégiques, à savoir la recherche de la qualité dans les prestations assurées aux bénéficiaires,

Opérateur	Période couverte par le contrat d'objectifs et de performance	Date de signature de la lettre de mission	Précisions
			la recherche de l'efficacité de l'agence et l'adaptation de son fonctionnement à l'évolution des bénéficiaires
AGENCE NATIONALE POUR LA GESTION DES DECHETS RADIOACTIFS	2022 - 2026	1/24/2022	Contrat se déclinant sur 7 axes stratégiques et prenant en compte les orientations du 5ème Plan national de gestion des matières et déchets radioactifs 2021-2025 (PNGMDR)
AGENCE POUR L'ENSEIGNEMENT FRANCAIS A L'ETRANGER	2021 - 2023	5/16/2022	Un contrat d'objectifs et de moyens (COM) pour la période 2021-2023 a été signé le 16 mai 2022.
AGENCE PUBLIQUE POUR L IMMOBILIER DE LA JUSTICE	2024 - 2027	7/24/2024	
AGENCE REGIONALE DE SANTE AUVERGNE-RHONE-ALPES	2019 - 2023	4/24/2023	
AGENCE REGIONALE DE SANTE BOURGOGNE-FRANCHE-COMTE	2019 - 2023	4/24/2023	
AGENCE REGIONALE DE SANTE DE BRETAGNE	2019 - 2023	4/24/2023	
AGENCE REGIONALE DE SANTE DE CORSE	2019 - 2023	4/24/2023	
AGENCE REGIONALE DE SANTE DE GUYANE	2019 - 2023	4/24/2023	
AGENCE REGIONALE DE SANTE DE LA REUNION	2020 - 2024	4/24/2023	Depuis le 1er janvier 2020, l'Agence de santé Océan Indien a été remplacée par deux nouvelles ARS : l'ARS de La Réunion et l'ARS de Mayotte. Le CPOM 2019-2023 de l'ARS Océan Indien a donc pris fin et a été remplacé par deux CPOM d'une durée de 5 ans comme prévu par le CSP. Une clause de résiliation anticipée a été intégrée afin de permettre un alignement sur les autres régions dès 2023.
AGENCE REGIONALE DE SANTE DE MARTINIQUE	2019 - 2023	4/24/2023	
AGENCE REGIONALE DE SANTE DE MAYOTTE	2020 - 2024	4/24/2023	Depuis le 1er janvier 2020, l'Agence de santé Océan Indien a été remplacée par deux nouvelles ARS : l'ARS de La Réunion et l'ARS de Mayotte. Le CPOM 2019-2023 de l'ARS Océan Indien a donc pris fin et a été remplacé par deux CPOM d'une durée de 5 ans comme prévu par le CSP. Une clause de résiliation anticipée a été intégrée afin de permettre un alignement sur les autres régions dès 2023.
AGENCE REGIONALE DE SANTE DE PROVENCE ALPES COTE D'AZUR	2019 - 2023	4/24/2023	
AGENCE REGIONALE DE SANTE DU CENTRE-VAL DE LOIRE	2019 - 2023	4/24/2023	
AGENCE REGIONALE DE SANTE GRAND EST	2019 - 2023	4/24/2023	
AGENCE REGIONALE DE SANTE HAUTS-DE-FRANCE	2019 - 2023	4/24/2023	
AGENCE REGIONALE DE SANTE ILE DE FRANCE	2019 - 2023	4/24/2023	
AGENCE REGIONALE DE SANTE NORMANDIE	2019 - 2023	4/24/2023	
AGENCE REGIONALE DE SANTE NOUVELLE-AQUITAINE	2019 - 2023	4/24/2023	
AGENCE REGIONALE DE SANTE OCCITANIE	2019 - 2023	4/24/2023	
AGENCE REGIONALE DE SANTE PAYS DE LOIRE	2019 - 2023	4/24/2023	
ATOUT FRANCE AGENCE FRANCAISE DE DEVELOPPEMENT TOURISTIQUE	2016 - 2020	6/2/2016	Un contrat d'objectifs et de performance (COP) couvrant la période 2016-2019 a été signé. Atout France a signé avec l'État un contrat d'objectifs et de performance pour la période 2020-2023. Ce contrat d'objectifs et de performance, arrivé à échéance à la fin de l'année 2023, a fait l'objet d'un avenant pour que sa durée coïncide avec celle de la mise en œuvre du Plan Destination France (PDF), fin 2024. En parallèle, Atout France a élaboré, avec ses ministères de tutelle, une feuille de route opérationnelle pour la période 2022-2024, en pleine cohérence avec le Contrat d'objectifs et de performance 2020-2023

Opérateur	Période couverte par le contrat d'objectifs et de performance	Date de signature de la lettre de mission	Précisions
			pour accélérer la relance et la transformation durable du tourisme français.
BIBLIOTHEQUE NATIONALE DE FRANCE	2022 - 2026	2/11/2016	Contrat présenté au conseil d'administration du 30 juin 2022, signature prévue en septembre.
BIBLIOTHEQUE PUBLIQUE D'INFORMATION	2016 - 2021	4/27/2015	Contrat initial prolongé.
BUREAU DE RECHERCHES GEOLOGIQUES ET MINIERES	2023 - 2027		
BUSINESS FRANCE	2023 - 2026	10/2/2023	Un contrat d'objectifs et de moyens (COM) couvrant la période 2023-2026 a été signé le 2 octobre 2023.
CAISSE DE GARANTIE DU LOGEMENT LOCATIF SOCIAL	2023 - 2025		Adopté en CA du 25 mai 2023
CAMPUS FRANCE	2023 - 2025	11/14/2023	Le contrat d'objectifs et de performance (COP) 2023-2025 a été adopté lors du conseil d'administration du 22 septembre 2023.
CENTRALE LILLE INSTITUT	2020 - 2025		
CENTRALESUPELEC	2020 - 2025		
CENTRE D'ETUDES ET D'EXPERTISE SUR LES RISQUES L'ENVIRONNEMENT LA MOBILITE ET L'AMENAGEMENT	2021 - 2024	5/2/2022	Le premier contrat d'objectifs et de performance Etat-Cerema 2021-2024 a été adopté le 7 octobre 2021 par le conseil d'administration du Cerema. La loi 3DS -loi n° 2022-217 du 21 février 2022 relative à la différenciation, la décentralisation et portant diverses mesures de simplification de l'action publique locale- intègre en son article 159 une habilitation du gouvernement à légiférer par ordonnance pour faciliter l'accès des collectivités aux capacités d'expertise du Cerema. Pour atteindre cet objectif de mise en place d'une quasi-régie conjointe Etat/collectivités territoriales vis-à-vis du Cerema, des modifications législatives doivent être opérées avec les dispositions relatives à la mise en place d'une gouvernance partagée l'Etat et les collectivités locales, complétées par une modification d'ampleur du décret statutaire du Cerema (Décret n° 2013-1273 du 27 décembre 2013 relatif au Cerema). modifié par le décret n° 2022-897 du 16 juin 2022).
CENTRE D'ETUDES ET DE RECHERCHES SUR LES QUALIFICATIONS	2023 - 2026		Le contrat d'objectifs et de performance 2023-2026 est en cours de signature.
CENTRE DE COOPERATION INTERNATIONALE EN RECHERCHE AGRONOMIQUE POUR LE DEVELOPPEMENT	2019 - 2023		
CENTRE DES MONUMENTS NATIONAUX	2022 - 2024	11/24/2023	Un contrat d'objectifs et de performance (2022-2024) a été approuvé par le conseil d'administration du 1er décembre 2022.
CENTRE NATIONAL D'ART ET DE CULTURE GEORGES POMPIDOU	période non renseignée	1/31/2022	Un contrat d'objectifs et de performance (2025-2029) est en cours d'élaboration et devrait aboutir en 2025.
CENTRE NATIONAL D'ENSEIGNEMENT A DISTANCE	2023 - 2026	3/18/2024	Le nouveau contrat d'objectifs et de performance 2023 – 2026 a été signé en mars 2024.
CENTRE NATIONAL D'ETUDES SPATIALES	2022 - 2025	4/6/2022	Nouveau contrat d'objectifs et de performance.
CENTRE NATIONAL DE LA DANSE	2022 - 2025	12/22/2022	
CENTRE NATIONAL DE LA MUSIQUE	2024 - 2028	10/20/2021	Contrat approuvé par le conseil d'administration de l'établissement à l'occasion de sa réunion du 6 juin 2024. Signature prévue dans les prochains mois
CENTRE NATIONAL DE LA RECHERCHE SCIENTIFIQUE	2019 - 2023		
CENTRE NATIONAL DE LE PROPRIETE FORESTIERE	2022 - 2026	3/14/2023	Le COP 2022-2026, signé par le ministre le 4 mars 2022, est en cours de mise en oeuvre.
CENTRE NATIONAL DES ARTS DU CIRQUE	2023 - 2027	7/15/2022	
CENTRE NATIONAL DES ARTS PLASTIQUES	2023 - 2026	10/28/2022	
CENTRE NATIONAL DU LIVRE	2022 - 2026	9/4/2021	Contrat présenté au conseil d'administration du 21 juin 2022, signature prévue en septembre.

Opérateur	Période couverte par le contrat d'objectifs et de performance	Date de signature de la lettre de mission	Précisions
CENTRE POUR LE DEVELOPPEMENT DE L'INFORMATION SUR LA FORMATION PERMANENTE	2022 - 2025	2/17/2022	Contrat d'objectifs et de moyens signé avec l'Etat
CENTRE REGIONAL OEUVRES UNIV SCOLAIRES - AIX - MARSEILLE	période non renseignée	1/14/2020	
CENTRE REGIONAL OEUVRES UNIV SCOLAIRES - AMIENS	période non renseignée	11/25/2019	
CENTRE REGIONAL OEUVRES UNIV SCOLAIRES - ANTILLES GUYANE	période non renseignée	11/25/2019	
CENTRE REGIONAL OEUVRES UNIV SCOLAIRES - BORDEAUX	période non renseignée	11/25/2019	
CENTRE REGIONAL OEUVRES UNIV SCOLAIRES - CLERMONT FERRAND	période non renseignée	11/25/2019	
CENTRE REGIONAL OEUVRES UNIV SCOLAIRES - CORTE	période non renseignée	10/25/2019	
CENTRE REGIONAL OEUVRES UNIV SCOLAIRES - CRETEIL	période non renseignée	10/25/2019	
CENTRE REGIONAL OEUVRES UNIV SCOLAIRES - GRENOBLE	période non renseignée	11/16/2019	
CENTRE REGIONAL OEUVRES UNIV SCOLAIRES - LILLE	période non renseignée	10/7/2019	
CENTRE REGIONAL OEUVRES UNIV SCOLAIRES - LIMOGES	période non renseignée	10/25/2019	
CENTRE REGIONAL OEUVRES UNIV SCOLAIRES - LYON	période non renseignée	11/25/2019	
CENTRE REGIONAL OEUVRES UNIV SCOLAIRES - MONTPELLIER	période non renseignée	10/3/2019	
CENTRE REGIONAL OEUVRES UNIV SCOLAIRES - NANCY - METZ	période non renseignée	11/25/2019	
CENTRE REGIONAL OEUVRES UNIV SCOLAIRES - NANTES	période non renseignée	10/25/2019	
CENTRE REGIONAL OEUVRES UNIV SCOLAIRES - NICE	période non renseignée	10/9/2019	
CENTRE REGIONAL OEUVRES UNIV SCOLAIRES - ORLEANS - TOURS	période non renseignée	10/25/2019	
CENTRE REGIONAL OEUVRES UNIV SCOLAIRES - PARIS	période non renseignée	10/17/2019	
CENTRE REGIONAL OEUVRES UNIV SCOLAIRES - POITIERS	période non renseignée	10/25/2019	
CENTRE REGIONAL OEUVRES UNIV SCOLAIRES - REIMS	période non renseignée	11/25/2019	
CENTRE REGIONAL OEUVRES UNIV SCOLAIRES - RENNES	période non renseignée	10/25/2019	
CENTRE REGIONAL OEUVRES UNIV SCOLAIRES - REUNION	période non renseignée	10/25/2019	
CENTRE REGIONAL OEUVRES UNIV SCOLAIRES - STRASBOURG	période non renseignée	11/25/2019	
CENTRE REGIONAL OEUVRES UNIV SCOLAIRES - TOULOUSE	période non renseignée	10/25/2019	
CENTRE REGIONAL OEUVRES UNIV SCOLAIRES - VERSAILLES	période non renseignée	10/4/2019	
CINEMATHEQUE FRANCAISE	2016 - 2018	1/28/2016	Prochain contrat en cours de préparation.

Opérateur	Période couverte par le contrat d'objectifs et de performance	Date de signature de la lettre de mission	Précisions
CITE DE L'ARCHITECTURE ET DU PATRIMOINE	2019 - 2021		Le dernier contrat d'objectifs et de performance couvrant le premier mandat de la présidente de la CAPA (2019-2021) a été adopté en CA de novembre 2020. Un nouveau président a été nommé le 1er mai 2024. Un nouveau contrat d'objectifs et de performance (2022-2025) est en cours d'élaboration.
CLERMONT AUVERGNE INP	2016 - 2020		
COLLEGE DE FRANCE	2019 - 2024		
COMEDIE FRANCAISE	période non renseignée		Un COP sera élaboré avec le prochain Administrateur général (départ d'Eric Ruf prévu en juillet 25).
COMMISSARIAT A L' ENERGIE ATOMIQUE ET AUX ENERGIES ALTERNATIVES	2021 - 2025		
COMMUNAUTE D'UNIVERSITES ET D'ETABLISSEMENTS UNIVERSITE FEDERALE DE TOULOUSE MIDI-PYRENEES	2016 - 2020		
COMMUNAUTE D'UNIVERSITES ET ETABLISSEMENTS NORMANDIE UNIVERSITE - ÉTABLISSEMENT EXPÉRIMENTAL	2017 - 2021		
COMMUNAUTE D'UNIVERSITES ET ETABLISSEMENTS UNIVERSITE BOURGOGNE - FRANCHE-COMTE -ÉTABLISSEMENT EXPÉRIMENTAL	2018 - 2023		
COMMUNAUTE D'UNIVERSITES ET ETABLISSEMENTS UNIVERSITE DE LYON	2016 - 2021		
CONSEIL NATIONAL DES ACTIVITES PRIVEES DE SECURITE	2023 - 2026		Le contrat d'objectifs et de performance (COP) pour la période 2023-2026 a été présenté au Conseil d'administration du CNAPS lors de sa séance du 7 décembre 2023. Il sera signé prochainement.
CONSEIL NATIONAL DES COMMUNES COMPAGNON DE LA LIBERATION	période non renseignée		Concernant la gouvernance, il n'a pas été jugé utile d'élaborer un COP au regard des missions confiées par la loi, la structure de l'EPA et le faible nombre de mandats de dépenses.
CONSERVATOIRE DE L'ESPACE LITTORAL ET DES RIVAGES LACUSTRES	2021 - 2025	9/1/2024	A la suite de son approbation par le conseil d'administration du Conservatoire du littoral, le cinquième COP sur la période 2021-2025 a été signé par la ministre de la transition écologique, Barbara Pompili, la secrétaire d'État à la biodiversité, Bérandère Abba et la directrice de l'établissement, Agnès Vince le 15 juin 2021, en présence du président du conseil d'administration de l'établissement, Hubert Dejean de la Bâtie. La date du 1er septembre 2024 correspond à la date de nomination du nouveau directeur de l'établissement.
CONSERVATOIRE NATIONAL DES ARTS ET METIERS	2019 - 2024		
CONSERVATOIRE NATIONAL SUPERIEUR D'ART DRAMATIQUE	2020 - 2022	2/5/2024	COP 2024-2027 en cours de finalisation
CONSERVATOIRE NATIONAL SUPERIEUR DE MUSIQUE ET DE DANSE DE LYON	2021 - 2026	3/18/2022	
CONSERVATOIRE NATIONAL SUPERIEUR DE MUSIQUE ET DE DANSE DE PARIS	2021 - 2025	7/4/2023	
CY CERGY PARIS UNIVERSITE - ÉTABLISSEMENT PUBLIC EXPÉRIMENTAL	2020 - 2025		
ECOLE CENTRALE DE LYON	2016 - 2020		
ECOLE CENTRALE DE MARSEILLE	2018 - 2023		
ECOLE CENTRALE DE NANTES	2017 - 2021		
ECOLE DE L'AIR ET DE L'ESPACE	2022 - 2026	4/22/2022	
ECOLE DES HAUTES ETUDES EN SCIENCES SOCIALES	2019 - 2024		
ECOLE DU LOUVRE	2022 - 2025	3/12/2024	

Opérateur	Période couverte par le contrat d'objectifs et de performance	Date de signature de la lettre de mission	Précisions
ECOLE NATIONALE D'ADMINISTRATION PENITENTIAIRE	2024 - 2026	1/31/2024	Le contrat d'objectif et de performance 2024-2026 a été voté le 31 janvier 2024 lors du conseil d'administration de l'ENAP. Une nouvelle directrice a été nommée par décret du 5 juillet 2024.
ECOLE NATIONALE D'INGENIEURS DE BREST	2017 - 2021		
ECOLE NATIONALE DE L'AVIATION CIVILE	2021 - 2025	12/15/2021	
ECOLE NATIONALE DE LA MAGISTRATURE	2020 - 2023	10/15/2018	L'actuel contrat d'objectif et de performance de l'ENM a été présenté au conseil d'administration de l'établissement de mars 2020. Des travaux ont déjà été initiés pour la rédaction du nouveau COP qui devrait être présenté aux administrateurs fin 2023 ou début 2024. L'ENM est engagée, dans le cadre d'un contrat d'objectif et de performance jusqu'en 2027
ECOLE NATIONALE DE VOILE ET DES SPORTS NAUTIQUES	2019 - 2022	7/24/2020	Alex CORNU est le Directeur de l'ENVSN depuis le 1er août 2020. Le COP a été prorogé jusqu'à fin 2024.
ECOLE NATIONALE DES CHARTES	2019 - 2024		
ECOLE NATIONALE DES PONTS ET CHAUSSEES	2022 - 2026	1/3/2023	Nomination du directeur par décret du 26 septembre 2022 à compter du 1er octobre 2022 pour une durée de 5 ans. Le COP 2022-2026 a été signé le 19 avril 2022.
ECOLE NATIONALE DES SPORTS DE MONTAGNE	2020 - 2022	8/26/2020	Manuel BRISAUD est Directeur général de l'ENSM depuis le 7 septembre 2020. Le COP a été prorogé jusqu'à fin 2024.
ECOLE NATIONALE DES TRAVAUX PUBLICS DE L'ETAT	2021 - 2025	6/25/2021	Nomination de la directrice par décret du 23 octobre 2020 à compter du 2 décembre 2020 pour une durée de 5 ans. Le COP 2021-2025 a été signé le 5 avril 2022.
ECOLE NATIONALE SUPERIEURE BEAUX-ARTS	période non renseignée	4/22/2022	COP 2024-2028 en cours de finalisation
ECOLE NATIONALE SUPERIEURE D ARCHITECTURE DE BRETAGNE	période non renseignée	8/17/2020	absence de COP
ECOLE NATIONALE SUPERIEURE D ARCHITECTURE DE GRENOBLE	2019 - 2021		
ECOLE NATIONALE SUPERIEURE D ARCHITECTURE DE LYON	2017 - 2021		
ECOLE NATIONALE SUPERIEURE D ARCHITECTURE DE MARNE-VALLEE	2017 - 2021	7/7/2015	
ECOLE NATIONALE SUPERIEURE D ARCHITECTURE DE MONTPELLIER	2017 - 2021	12/29/2014	
ECOLE NATIONALE SUPERIEURE D ARCHITECTURE DE NANCY	période non renseignée	6/29/2020	absence de COP
ECOLE NATIONALE SUPERIEURE D ARCHITECTURE DE PARIS LA VILLETTE	2017 - 2020		
ECOLE NATIONALE SUPERIEURE D ARCHITECTURE DE PARIS VAL DE SEINE	période non renseignée	7/8/2015	absence de COP
ECOLE NATIONALE SUPERIEURE D ARCHITECTURE DE ST-ETIENNE	2019 - 2021		
ECOLE NATIONALE SUPERIEURE D ARCHITECTURE DE STRASBOURG	2019 - 2021	7/7/2015	
ECOLE NATIONALE SUPERIEURE D ARCHITECTURE DE VERSAILLES	2019 - 2021		
ECOLE NATIONALE SUPERIEURE D ARCHITECTURE ET DE PAYSAGE DE BORDEAUX	2019 - 2021		
ECOLE NATIONALE SUPERIEURE D ARCHITECTURE ET DE PAYSAGE DE LILLE	2019 - 2021		
ECOLE NATIONALE SUPERIEURE D' INFORMATIQUE POUR L' INDUSTRIE ET L' ENTREPRISE	2020 - 2025		

Opérateur	Période couverte par le contrat d'objectifs et de performance	Date de signature de la lettre de mission	Précisions
ECOLE NATIONALE SUPERIEURE D'ART DE BOURGES	période non renseignée		absence de COP
ECOLE NATIONALE SUPERIEURE D'ART DE CERGY	2020 - 2025	2/14/2024	
ECOLE NATIONALE SUPERIEURE D'ART DE DIJON	période non renseignée	5/2/2024	absence de COP
ECOLE NATIONALE SUPERIEURE D'ART DE LIMOGES-AUBUSSON	2023 - 2027	4/22/2022	
ECOLE NATIONALE SUPERIEURE D'ART DE NANCY	2023 - 2028	5/11/2023	
ECOLE NATIONALE SUPERIEURE DE CHIMIE DE MONTPELLIER	2016 - 2020		
ECOLE NATIONALE SUPERIEURE DE CHIMIE DE PARIS	2019 - 2024		
ECOLE NATIONALE SUPERIEURE DE CHIMIE DE RENNES	2017 - 2021		
ECOLE NATIONALE SUPERIEURE DE CREATION INDUSTRIELLE	période non renseignée	2/21/2024	COP 2024-2028 en cours de finalisation
ECOLE NATIONALE SUPERIEURE DE L'ELECTRONIQUE ET DE SES APPLICATIONS	2020 - 2025		
ECOLE NATIONALE SUPERIEURE DE LA POLICE	2022 - 2024	8/2/2022	Fruit d'un processus de consultation et de concertation approfondi, tant en interne qu'avec la tutelle, le contrat d'objectifs et de performance (COP) 2022-2024 a été adopté par le conseil d'administration de l'ENSP le 15 mars 2022. Ce nouveau COP est structuré autour de quatre grandes orientations stratégiques recouvrant l'activité plurielle de l'établissement : – Développer les compétences des commissaires et des officiers de police ; – Intensifier la recherche finalisée pour contribuer à l'amélioration des formations et des pratiques professionnelles ; – Concevoir des actions partenariales valorisant l'expertise de l'établissement aux niveaux national et international ; – Poursuivre les objectifs de modernisation et de performance. 27 indicateurs de performance/actions prioritaires assortis de valeurs cibles annuelles sont identifiés et suivis. L'ENSP affiche au terme de l'année 2022 un taux de couverture de ses objectifs issus du COP de 80,7%.
ECOLE NATIONALE SUPERIEURE DE TECHNIQUES AVANCEES	2022 - 2026	4/11/2022	
ECOLE NATIONALE SUPERIEURE DE TECHNIQUES AVANCEES DE BRETAGNE	2022 - 2026	4/11/2022	
ECOLE NATIONALE SUPERIEURE DES ARTS DECORATIFS	2020 - 2024	7/22/2020	
ECOLE NATIONALE SUPERIEURE DES ARTS ET INDUSTRIES TEXTILES	2020 - 2025		
ECOLE NATIONALE SUPERIEURE DES ARTS ET METIERS (ENSAM)	2019 - 2024		
ECOLE NATIONALE SUPERIEURE DES ARTS ET TECHNIQUES DU THEATRE	2016 - 2020		
ECOLE NATIONALE SUPERIEURE DES SCIENCES DE L'INFORMATION ET DES BIBLIOTHEQUES	2016 - 2020		
ECOLE NATIONALE SUPERIEURE INGENIEURS DE CAEN	2017 - 2021		
ECOLE NATIONALE SUPERIEURE LOUIS LUMIERE	2020 - 2025		
ECOLE NATIONALE SUPERIEURE MARITIME	2023 - 2027	12/19/2023	Hervé Berville, secrétaire d'Etat auprès de la Première ministre, chargé de la Mer, a signé avec Frédéric Moncany de Saint-Aignan, président

Opérateur	Période couverte par le contrat d'objectifs et de performance	Date de signature de la lettre de mission	Précisions
			du Conseil d'administration et François Lambert, directeur général de l'Ecole nationale supérieure maritime, le 19 décembre 2023, le contrat d'objectifs et de performance engageant l'ENSM et l'État. Ce document fixe le cadre des actions et les orientations stratégiques de l'ENSM pour les quatre prochaines années.
ECOLE NATIONALE SUPERIEURE MECANIQUE ET AEROTECHNIQUE	2017 - 2021		
ECOLE NATIONALE SUPRIEURE DES METIERS DE L'IMAGE ET DU SON	2021 - 2023	11/12/2019	
ECOLE NAVALE	2022 - 2026	5/28/2022	
ECOLE NORMALE SUPERIEURE	2019 - 2024		
ECOLE NORMALE SUPERIEURE DE LYON	2016 - 2020		
ECOLE NORMALE SUPERIEURE DE RENNES	2017 - 2021		
ECOLE NORMALE SUPERIEURE PARIS-SACLAY	2020 - 2025		
ECOLE POLYTECHNIQUE	2022 - 2026	4/11/2022	
ECOLE PRATIQUE DES HAUTES ETUDES	2019 - 2024		
ENSEMBLE INTERCONTEMPORAIN	2019 - 2022		Pas de lettre de mission possible. COP avenanté, prochain COP prévu en 2025 dans le cadre de la première saison du Directeur musical.
EPA VILLA ARSON	2022 - 2025	4/21/2022	
ETABLISSEMENT DE COMMUNICATION ET DE PRODUCTION AUDIOVISUELLE DE LA DEFENSE	2021 - 2025	5/10/2021	
ETABLISSEMENT NATIONAL DES INVALIDES DE LA MARINE	2022 - 2026	2/8/2022	
ETABLISSEMENT NATIONAL DES PRODUITS DE L'AGRICULTURE ET DE LA MER FRANCEAGRIMER	2024 - 2028	9/11/2019	Le nouveau COP, qui couvrira la période 2024-2028, a été signé par le ministre le 27 février 2024, dans le cadre du Salon de l'Agriculture.
ETABLISSEMENT POUR L'INSERTION DANS L'EMPLOI	2022 - 2024	3/17/2022	Contrat d'objectifs et de performance signé entre l'État et l'établissement
ETABLISSEMENT PUBLIC CHARGE DE LA CONSERVATION ET DE LA RESTAURATION DE LA CATHEDRALE NOTRE-DAME DE PARIS	2020 - 2024		
ETABLISSEMENT PUBLIC D'AMENAGEMENT UNIVERSITAIRE DE LA REGION ILE DE FRANCE	2021 - 2025		
ETABLISSEMENT PUBLIC DE LA CITE DE LA CERAMIQUE-SEVRES ET LIMOGES	2019 - 2021	7/4/2024	COP en suspens (intérim du poste de Directeur général puis rapprochement en 2025 avec le Mobilier national).
ETABLISSEMENT PUBLIC DE LA CITE DE LA MUSIQUE - PHILHARMONIE DE PARIS	2023 - 2026	10/10/2023	
ETABLISSEMENT PUBLIC DE LA REUNION DES MUSEES NATIONAUX ET DU GRAND PALAIS DES CHAMPS-ELYSEES	2021 - 2025	5/16/2019	
ETABLISSEMENT PUBLIC DE SECURITE FERROVIAIRE	2023 - 2025	11/1/2022	
ETABLISSEMENT PUBLIC DU CHATEAU DE FONTAINEBLEAU	2017 - 2021	7/8/2021	
ETABLISSEMENT PUBLIC DU MARAIS POITEVIN	2023 - 2025		Le COP 2023-2025, validé par délibération du conseil d'administration de l'EPMP du 7 mars 2023, est une prolongation sur 3 ans du COP 2020-2022, maintenant les priorités relevant des missions actuelles de l'établissement tout en y intégrant les enjeux relatifs au changement climatique et au risque de sécheresse. Il a été signé le 27 juin 2024.
ETABLISSEMENT PUBLIC DU MONT-SAINT-MICHEL	2023 - 2025	12/2/2021	Le premier contrat d'objectifs et de performance de l'établissement a été approuvé par le conseil d'administration du 13 mars 2023.

Opérateur	Période couverte par le contrat d'objectifs et de performance	Date de signature de la lettre de mission	Précisions
ETABLISSEMENT PUBLIC DU MUSEE D'ORSAY ET DU MUSEE DE L'ORANGERIE	2023 - 2026		Le contrat d'objectifs et de performance (2023-2026) a été approuvé par le conseil d'administration du 23 novembre 2023.
ETABLISSEMENT PUBLIC DU MUSEE DES ARTS ASIATIQUES GUIMET	période non renseignée	1/1/2018	Déjà retardé pour tenir compte des contraintes organisationnelles de l'établissement, le renouvellement du COP a débuté en fin d'année 2020, après la présentation du projet scientifique et culturel à la commission scientifique des musées nationaux.
ETABLISSEMENT PUBLIC DU MUSEE DU LOUVRE	2020 - 2024	1/31/2022	Le nouveau contrat de performance de l'EPML pour la période 2020-2024 a été validé lors du Conseil d'administration du 13 décembre 2019. Il est entré en vigueur au 1er janvier 2020. Cependant, le musée du Louvre a travaillé en lien avec le ministère à une révision des cibles du COP qui tiennent compte des conséquences de la crise sanitaire sur les activités de l'établissement. Cette nouvelle version a été validée par le Conseil d'administration du 25 septembre 2020. Un nouveau contrat d'objectifs et de performance est en cours d'élaboration.
ETABLISSEMENT PUBLIC DU MUSEE DU QUAI BRANLY	2021 - 2023	2/16/2021	Le renouvellement du contrat d'objectifs et de performance de l'établissement est en cours et devrait aboutir fin 2024.
ETABLISSEMENT PUBLIC DU MUSEE ET DU DOMAINE NATIONAL DE VERSAILLES	2018 - 2022	3/19/2018	Un contrat d'objectifs et de performance est en cours d'élaboration. Un nouveau président a été nommé le 1er mars 2024.
ETABLISSEMENT PUBLIC DU MUSEE NATIONAL JEAN JACQUES HENNER ET DU MUSEE NATIONAL GUSTAVE MOREAU	période non renseignée	2/5/2019	pas de COP
ETABLISSEMENT PUBLIC DU PALAIS DE LA PORTE DOREE	2022 - 2026		Le contrat d'objectifs et de performance a été approuvé par le conseil d'administration du 7 juillet 2022.
ETABLISSEMENT PUBLIC DU PARC ET DE LA GRANDE HALLE DE LA VILLETTE	2020 - 2024	6/6/2024	
FONDATION MAISON DES SCIENCES DE L HOMME	2019 - 2024		
FONDATION NATIONALE SCIENCES POLITIQUES	2019 - 2024		
FRANCE COMPETENCES	2020 - 2022	2/6/2020	COP adopté par CA de France compétences en février 2020, signé en avril 2020
FRANCE EDUCATION INTERNATIONAL	2023 - 2026	6/13/2023	Le contrat d'objectif et de performance 2023 - 2026 a été signé le 13 juin 2023
FRANCE TRAVAIL	2024 - 2027	4/30/2024	Convention tripartite 2024-2027
GEODERIS	2022 - 2026	3/16/2023	GEODERIS n'a pas de COP mais un plan stratégique 2022-2026, adopté lors de l'assemblée générale du 16 mars 2023
GIP LES ENTREPRISES S'ENGAGENT	2022 - 2027		Convention constitutive du GIP signée par l'Etat, Pôle emploi et l'association des entreprises partenaires de la communauté "Les entreprises s'engagent"
GIP PLATEFORME DE L'INCLUSION	2022 - 2027	4/4/2022	Convention constitutive du GIP entre l'État et Pôle emploi
GROUPE DES ECOLES NATIONALES D'ECONOMIE ET DE STATISTIQUE	2022 - 2026		
INSTITUT D OPTIQUE THEORIQUE APPLIQUEE	2020 - 2025		
INSTITUT D'ETUDES POLITIQUES - AIX EN PROVENCE	2018 - 2023		
INSTITUT D'ETUDES POLITIQUES - GRENOBLE	2016 - 2020		
INSTITUT D'ETUDES POLITIQUES - RENNES	2017 - 2021		
INSTITUT D'ETUDES POLITIQUES DE LYON	2016 - 2020		
INSTITUT D'ETUDES POLITIQUES DE PARIS-SCIENCES PO	2019 - 2024		
INSTITUT DE PHYSIQUE DU GLOBE DE PARIS	2019 - 2024		

Opérateur	Période couverte par le contrat d'objectifs et de performance	Date de signature de la lettre de mission	Précisions
INSTITUT DE RADIOPROTECTION ET DE SURETE NUCLEAIRE	2019 - 2023	1/10/2019	L'établissement est couvert par un contrat d'objectifs et de performance (COP). Les travaux relatifs au COP 2024 - 2028 sont suspendus dans le cadre d'une réorganisation de la sûreté nucléaire.
INSTITUT DE RECHERCHE POUR LE DEVELOPPEMENT	2021 - 2025		
INSTITUT DES HAUTES ETUDES POUR LA DEFENSE NATIONALE	2023 - 2026		La direction de l'IHEDN s'est dotée en 2023 d'un nouveau contrat d'objectifs et de performance (COP) qui couvre la période 2023 à 2026 qui se matérialise par trois axes stratégiques se déclinant en 11 objectifs, 33 actions et 14 indicateurs de performance. Le COP fait l'objet d'une restitution annuelle au Conseil d'administration lors de la présentation du compte financier, comme le prévoit la réglementation.
INSTITUT FRANCAIS	2020 - 2022	1/26/2021	Un contrat d'objectifs et de performance (COP) couvrant la période 2020/2022 a été signé le 26 janvier 2021. Un nouveau COP couvrant la période 2024-2026 devrait être adopté au second semestre 2024.
INSTITUT FRANCAIS DE RECHERCHE POUR L'EXPLOITATION DE LA MER	2019 - 2023		
INSTITUT FRANCAIS DU CHEVAL ET DE L'EQUITATION	2023 - 2027	2/15/2019	Le COP validé en 2023 est en cours de mise en œuvre.
INSTITUT FRANCAIS DU PETROLE ET DES ENERGIES NOUVELLES	2021 - 2023	2/7/2021	L'établissement est couvert par un contrat d'objectifs et de performance (COP) Le COP 2024 - 2027 est en cours de finalisation.
INSTITUT MINES TELECOM	2023 - 2027		Le COP 2023-2027 a été approuvé par le conseil d'administration du 23 juin 2023.
INSTITUT NATIONAL D' HISTOIRE DE L'ART	2019 - 2024		
INSTITUT NATIONAL D'ETUDES DEMOGRAPHIQUES	2021 - 2025		
INSTITUT NATIONAL DE L'ENVIRONNEMENT INDUSTRIEL ET DES RISQUES	2021 - 2025	9/16/2014	Elaboré suite à une évaluation du Haut conseil de la recherche et de l'enseignement supérieur (HCERES) et à une revue des missions de l'Institut, le COP 2021-2025 de l'Inéris s'articule autour de trois thématiques : maîtriser les risques liés à la transition énergétique et à l'économie circulaire, comprendre et maîtriser les risques à l'échelle d'un site industriel et d'un territoire, caractériser les dangers des substances et leurs impacts sur l'homme et la biodiversité.
INSTITUT NATIONAL DE L'INFORMATION GEOGRAPHIQUE ET FORESTIERE	2020 - 2024	7/30/2021	Les 4 orientations du COP sont tournées vers la transformation de l'IGN et ont pour ambition de conduire l'évolution du modèle économique de l'établissement dans le contexte de l'ouverture des données publiques. Un engagement pluriannuel d'objectifs et de moyens (EPOM), signé en janvier 2022 pour la période 2022-2024, permet un pilotage plus efficace des ressources humaines et budgétaires en apportant stabilité et visibilité à l'IGN. Les 1ers travaux pour la rédaction d'un COP / EPOM pour la période 2025-2029 ont débuté cet été.
INSTITUT NATIONAL DE L'ORIGINE ET DE LA QUALITE	2024 - 2028		Le nouveau COP 2024-2028 a été validé au conseil permanent de décembre 2023. Une signature du COP est prévue au cours du premier trimestre.
INSTITUT NATIONAL DE LA PROPRIETE INDUSTRIELLE	2021 - 2024	2/23/2021	Le COP 2021-2024 a été signé le 23 février 2021
INSTITUT NATIONAL DE LA SANTE ET DE LA RECHERCHE MEDICALE	2021 - 2025		
INSTITUT NATIONAL DE RECHERCHE EN INFORMATIQUE ET EN AUTOMATIQUE	2019 - 2023		
INSTITUT NATIONAL DE RECHERCHE POUR L'AGRICULTURE L'ALIMENTATION ET L'ENVIRONNEMENT	2022 - 2026		
INSTITUT NATIONAL DE RECHERCHES ARCHEOLOGIQUES PREVENTIVES	2019 - 2022	5/14/2021	Un contrat d'objectifs et de performance 2024-2027 est en cours d'élaboration.
INSTITUT NATIONAL DES LANGUES ET CIVILISATIONS ORIENTALES	2019 - 2024		

Opérateur	Période couverte par le contrat d'objectifs et de performance	Date de signature de la lettre de mission	Précisions
INSTITUT NATIONAL DES SCIENCES APPLIQUEES CENTRE VAL DE LOIRE	2018 - 2023		
INSTITUT NATIONAL DES SCIENCES APPLIQUEES LYON	2016 - 2020		
INSTITUT NATIONAL DES SCIENCES APPLIQUEES RENNES	2017 - 2021		
INSTITUT NATIONAL DES SCIENCES APPLIQUEES ROUEN	2017 - 2021		
INSTITUT NATIONAL DES SCIENCES APPLIQUEES STRASBOURG	2018 - 2023		
INSTITUT NATIONAL DU CANCER	2021 - 2025		Un nouveau contrat d'objectifs et de performance (COP) de l'Institut National du Cancer a été établi pour la période 2021-2025, tenant compte des orientations portées par la stratégie décennale.
INSTITUT NATIONAL DU PATRIMOINE	2023 - 2025	2/13/2023	
INSTITUT NATIONAL DU SERVICE PUBLIC	2021 - 2023	4/1/2021	Le COM 2021-2023 a été finalisé en avril 2021. Un futur contrat d'objectifs et de performance (COP) poursuivra le développement des priorités données à l'INSP dans le cadre de la lettre de missions adressée par le Premier ministre à la Directrice de l'INSP le 28 janvier 2022.
INSTITUT NATIONAL DU SPORT DE L EXPERTISE ET DE LA PERFORMANCE	2019 - 2024	3/7/2022	Le COP de l'INSEP couvre l'olympiade 2020-2024 conformément aux préconisations de la Cour des comptes.
INSTITUT NATIONAL DU TRAVAIL DE L'EMPLOI ET DE LA FORMATION PROFESSIONNELLE	2022 - 2024	12/21/2021	Le contrat d'objectifs et de performance pour la période 2022-2024 a été signé le 21 décembre 2021 entre la Ministre du travail, de l'emploi et de l'insertion et le directeur de l'INTEFP. Un nouveau COP à compter de 2025 est en préparation.
INSTITUT NATIONAL POLYTECHNIQUE DE TOULOUSE	2016 - 2020		
INSTITUT NATIONAL SUPERIEUR DE FORMATION ET DE RECHERCHE POUR L'EDUCATION DES JEUNES HANDICAPES ET LES ENSEIGNEMENTS ADAPTES	2020 - 2025		
INSTITUT NATIONAL UNIVERSITAIRE JEAN-FRANCOIS CHAMPOLLION	2016 - 2020		
INSTITUT POLYTECHNIQUE DE BORDEAUX	2017 - 2021		
INSTITUT POLYTECHNIQUE DE GRENOBLE	2016 - 2020		
INSTITUT POLYTECHNIQUE DE PARIS	2022 - 2026	4/22/2022	
INSTITUT REGIONAL D'ADMINISTRATION - BASTIA	2020 - 2022	4/12/2019	Le nouveau COP 2024-2028 est en cours d'élaboration.
INSTITUT REGIONAL D'ADMINISTRATION - LILLE	2020 - 2022	4/12/2019	Le nouveau COP 2024-2028 est en cours d'élaboration.
INSTITUT REGIONAL D'ADMINISTRATION - LYON	2020 - 2022	4/12/2019	Le nouveau COP 2024-2028 est en cours d'élaboration.
INSTITUT REGIONAL D'ADMINISTRATION - METZ	2020 - 2022	4/12/2019	Le nouveau COP 2024-2028 est en cours d'élaboration.
INSTITUT REGIONAL D'ADMINISTRATION - NANTES	2020 - 2022	4/12/2019	Le nouveau COP 2024-2028 est en cours d'élaboration.
INSTITUT SUPERIEUR DE L AERONAUTIQUE ET DE L ESPACE	2022 - 2026	4/11/2022	
INSTITUT SUPERIEUR DE MECANIQUE DE PARIS	2020 - 2025		
INSTITUTION NATIONALE DES INVALIDES	2022 - 2026	2/23/2022	Les missions de l'INI sont définies dans le code des pensions militaires d'invalidité et des victimes de guerre. L'année 2022 est la première annuité du COP qui vient en appui de son projet d'établissement

Opérateur	Période couverte par le contrat d'objectifs et de performance	Date de signature de la lettre de mission	Précisions
LABORATOIRE NATIONAL DE METROLOGIE ET D'ESSAIS	2021 - 2024	7/9/2021	Signé le 9 juillet 2021. La gouvernance est assurée par 21 administrateurs (7 représentants de l'État, 7 représentants des activités scientifiques, industrielles et économiques et commerciales, 7 représentants du personnel). Un commissaire du gouvernement est placé auprès du LNE.
METEO-FRANCE	2022 - 2026	3/4/2020	Le futur COP 2022-2026 a été finalisé, adopté au conseil d'administration du 25 juin 2021 et signé par la ministre de la transition écologique le 3 novembre 2021.
MINES PARIS TECH	2023 - 2027	12/18/2023	Le COP 2023-2027 a été approuvé par le conseil d'administration de l'école du 30/06/2023.
MUSEE DE L'AIR ET DE L'ESPACE	2020 - 2024	5/10/2021	
MUSEE DE L'ARMEE	2020 - 2024	10/2/2021	Entrée en fonctions du nouveau directeur à compter du 14 septembre
MUSEE DES CIVILISATIONS DE L'EUROPE ET DE LA MEDITERRANEE	2021 - 2023	6/27/2023	Un contrat d'objectifs et de performance est en cours d'élaboration.
MUSEE NATIONAL DE LA MARINE	2022 - 2026	4/11/2024	Le COP 2022-2026, approuvé au conseil d'administration de la fin d'année 2022, n'a pas encore été signé.
MUSEE NATIONAL DU SPORT	2019 - 2024	3/21/2024	Marie GRASSE a été renouvelée dans ses fonctions par arrêté du 19 janvier 2024.
MUSEE NATIONAL PICASSO PARIS	période non renseignée	3/16/2022	Un nouveau contrat d'objectifs et de performance est en cours d'élaboration.
MUSEUM NATIONAL D HISTOIRE NATURELLE	2019 - 2024		
NANTES UNIVERSITE	2017 - 2021		
NÎMES UNIVERSITÉ	2016 - 2020		
OBSERVATOIRE DE LA COTE D'AZUR	2018 - 2023		
OBSERVATOIRE DE PARIS	2019 - 2024		
OBSERVATOIRE FRANCAIS DES DROGUES ET DES TOXICOMANIES	2022 - 2024	9/13/2022	Le dernier contrat d'objectifs et de performance pour la période 2022 à 2024 a été approuvé par l'Assemblée générale du GIP, le 13 septembre 2022. Le programme pluriannuel de travail 2022-2024 a été approuvé par l'Assemblée générale, le 12 mars 2022, après avis favorable du collège scientifique rendu le 7 mars 2022. Le nouveau directeur de l'OFDT a été désigné lors de l'Assemblée Générale du 29 juin 2023. Sa lettre de mission a été signée par le Président de la MILDECA, le 17 juillet 2023, pour une prise de fonctions en date du 1er septembre 2023. L'année 2024 voit se poursuivre et s'achever le présent programme de travail. Le dernier quadrimestre 2024 va permettre de définir les objectifs stratégiques du prochain contrat d'objectifs et de performance et d'élaborer le nouveau programme de travail 2025-2027, en lien avec la MILDECA et les membres du GIP.
OFFICE DE DEVELOPPEMENT DE L'ECONOMIE AGRICOLE DANS LES DEPARTEMENTS D'OUTRE MER	2019 - 2023	8/21/2020	Le nouveau COP 2024-2028 a été signé le 28 février 2024 par les deux ministres de tutelle.
OFFICE FRANCAIS DE L'IMMIGRATION ET DE L'INTEGRATION	2021 - 2023	3/11/2022	Le COP actuel concerne la période 2021-2023. Le ministère de l'intérieur et des outre-mer en assure le pilotage à travers des réunions de bilan semestrielles (la dernière s'est tenue en septembre 2023) et un comité de suivi qui se réunit au moins deux fois par an. Par ailleurs, les travaux préparatoires à l'élaboration du prochain COP ont été engagés.
OFFICE FRANCAIS DE LA BIODIVERSITE	2021 - 2025	7/5/2024	Le COP 2021-2025 court sur une durée de 5 ans et a été signé le 18 janvier 2022, après adoption par le CA du 30 novembre 2021.
OFFICE FRANCAIS DE PROTECTION DES REFUGIES ET APATRIDES	2021 - 2023	7/18/2023	Un nouveau contrat d'objectifs et de performance est en cours d'élaboration.
OFFICE NATIONAL D'ETUDES ET DE RECHERCHES AEROSPATIALES	2022 - 2026	3/3/2022	
OFFICE NATIONAL D'INFORMATION SUR LES ENSEIGNEMENTS ET LES PROFESSIONS	2021 - 2023	2/24/2021	Le nouveau contrat d'objectifs et de performance sera établi en 2025 pour tenir compte du déploiement d'Avenir(s).

Opérateur	Période couverte par le contrat d'objectifs et de performance	Date de signature de la lettre de mission	Précisions
OFFICE NATIONAL DES ANCIENS COMBATTANTS ET VICTIMES DE GUERRE	2020 - 2025	11/1/2019	L'axe principal de la lettre de mission est de réussir à doter l'Office national des anciens combattants et victimes de guerre d'un COP et d'en assurer ensuite la mise en œuvre dans toutes ses composantes notamment celle de la modernisation de l'Office au bénéfice du service optimal aux ressortissants.
OFFICE NATIONAL DES FORETS	2021 - 2025	12/19/2022	L'année 2025 sera la dernière année d'exécution du contrat Etat-ONF 2021-2025, mais aussi celle de préparation du prochain contrat.
OPERA NATIONAL DE PARIS	2022 - 2026		Un COM a été approuvé par le Conseil d'administration en 2024.
OPERATEUR DU PATRIMOINE ET DES PROJETS IMMOBILIERS DE LA CULTURE	2023 - 2025	6/20/2016	
PARC AMAZONIEN DE GUYANE	2024 - 2028	2/4/2019	Le COP 2024-2028 est finalisé et en cours de signature.
PARC NATIONAL DE FORETS	2024 - 2028	7/7/2021	Le premier COP du parc pour la période 2024-2028 a été signé. La date indiquée est la date de la signature de la lettre d'objectifs faite à la prise de fonctions.
PARC NATIONAL DE LA GUADELOUPE	2024 - 2028		Le COP 2024-2028 est finalisé et en cours de signature. Le poste de directeur est vacant depuis le 17/06/2024. La directrice adjointe se charge de l'intérim depuis cette date. La procédure de recrutement est en cours.
PARC NATIONAL DE LA REUNION	2024 - 2028	4/19/2017	Le COP 2024-2028 est finalisé et en cours de signature.
PARC NATIONAL DE PORT CROS	2024 - 2028	8/30/2024	Le COP 2024-2025 est en cours de finalisation et devrait être signé avant la fin de l'année 2024
PARC NATIONAL DES CEVENNES	2024 - 2028	4/1/2024	Le COP 2024-2025 est en cours de finalisation et devrait être signé avant la fin de l'année 2024. La date indiquée fait référence à la date de nomination du nouveau directeur de l'établissement. La lettre de mission est en cours de signature par la DEB.
PARC NATIONAL DES ECRINS	2024 - 2028	4/10/2023	Le COP 2024-2028 est finalisé et en cours de signature.
PARC NATIONAL DES PYRENEES	2024 - 2028	8/22/2022	Le COP 2024-2028 est finalisé et en cours de signature. La date indiquée est la date de la signature de la lettre d'objectifs faite à la prise de fonctions.
PARC NATIONAL DU MERCANTOUR	2024 - 2028	10/21/2020	Le COP 2024-2028 est finalisé et en cours de signature.
PARC NATIONAL LA VANOISE	2024 - 2028	7/7/2021	Le COP 2024-2028 est finalisé et en cours de signature. La date indiquée est la date de la signature de la lettre d'objectifs faite à la prise de fonctions.
PARC NATIONAL LES CALANQUES	2024 - 2028	8/22/2022	Le COP 2024-2025 est en cours de finalisation et devrait être signé avant la fin de l'année 2024. La date indiquée est la date de la signature de la lettre d'objectifs faite à la prise de fonctions.
RESEAU CANOPE	2021 - 2024	11/5/2021	Le contrat d'objectifs et de performance 2021-2024 a été signé le 8 novembre 2021 Le prochain est en cours d'élaboration entre l'opérateur et les tutelles.
SERVICE HYDROGRAPHIQUE ET OCEANOGRAPHIQUE DE LA MARINE	2021 - 2024	5/24/2021	Le COP 2025-2029 sera présenté au vote du conseil d'administration de la fin d'année 2024 pour une signature envisagée au premier semestre 2025.
SOLIDEO - SOCIÉTÉ DE LIVRAISON DES ÉQUIPEMENTS OLYMPIQUES ET PARALYMPIQUES	période non renseignée	2/7/2024	Pas de COP à ce jour. Mise en place d'une mission de préfiguration confiée à Yann Krynski consistant à concevoir un projet d'établissement fédérateur pour la phase d'héritage : mise en place d'une nouvelle organisation de la SOLIDEO adaptée à l'évolution de son activité jusqu'à l'adossement à GPA, renouvellement du partenariat avec les collectivités locales et suivi des travaux de réversibilité réalisés par les opérateurs immobiliers.
SORBONNE UNIVERSITE	2019 - 2024		
THEATRE NATIONAL DE CHAILLOT	2023 - 2026	12/23/2021	
THEATRE NATIONAL DE L'ODEON	2021 - 2023	7/5/2024	Plus de COP. Nouveau COP prévu pour le printemps 2025 (cf. consigne de la lettre de mission).
THEATRE NATIONAL DE L'OPERA COMIQUE	2023 - 2026	3/3/2022	Un COP a été approuvé par le Conseil d'administration en 2024.

Opérateur	Période couverte par le contrat d'objectifs et de performance	Date de signature de la lettre de mission	Précisions
THEATRE NATIONAL DE LA COLLINE	2024 - 2027	4/22/2024	En cours de finalisation pour la fin d'année 2024 (cf. consigne de la lettre de mission).
THEATRE NATIONAL DE STRASBOURG	2024 - 2026	4/5/2024	En cours de finalisation pour la fin d'année 2024 (cf. consigne de la lettre de mission).
UNIVERSCIENCE - ETABLISSEMENT PUBLIC DU PALAIS DE LA DECOUVERTE ET CITE DES SCIENCES ET DE L'INDUSTRIE	2021 - 2025	3/14/2022	
UNIVERSITE AMIENS PICARDIE JULES VERNE	2020 - 2025		
UNIVERSITE AVIGNON ET DES PAYS DE VAUCLUSE	2018 - 2023		
UNIVERSITE BORDEAUX MONTAIGNE BORDEAUX III	2017 - 2021		
UNIVERSITE BOURGOGNE FRANCHE COMTE	2018 - 2023		
UNIVERSITE BREST BRETAGNE OCCIDENTALE	2017 - 2021		
UNIVERSITE CLAUDE BERNARD LYON 1	2016 - 2020		
UNIVERSITE CLERMONT AUVERGNE	2016 - 2020		
UNIVERSITE COTE AZUR - ÉTABLISSEMENT EXPÉRIMENTAL	2018 - 2023		
UNIVERSITE D ARTOIS	2020 - 2025		
UNIVERSITE D'AIX MARSEILLE	2018 - 2023		
UNIVERSITE D'ANGERS	2018 - 2023		
UNIVERSITE D'EVRY VAL D'ESSONNE	2020 - 2025		
UNIVERSITE D'ORLEANS	2018 - 2023		
UNIVERSITE DE BESANCON	2018 - 2023		
UNIVERSITE DE BORDEAUX	2017 - 2021		
UNIVERSITE DE BRETAGNE SUD	2017 - 2021		
UNIVERSITE DE CAEN	2017 - 2021		
UNIVERSITE DE CHAMBERY	2016 - 2020		
UNIVERSITE DE CORSE P PAOLI	2018 - 2023		
UNIVERSITE DE LA GUYANE	2017 - 2021		
UNIVERSITE DE LA POLYNESIE FRANCAISE	2018 - 2023		
UNIVERSITE DE LA REUNION	2020 - 2025		
UNIVERSITE DE LA ROCHELLE	2017 - 2021		
UNIVERSITE DE LILLE	2020 - 2025		
UNIVERSITE DE LIMOGES	2017 - 2021		
UNIVERSITE DE LORRAINE	2018 - 2023		
UNIVERSITÉ DE MAYOTTE	2020 - 2025		
UNIVERSITE DE MONTPELLIER	2016 - 2020		
UNIVERSITÉ DE MONTPELLIER PAUL-VALÉRY	2016 - 2020		
UNIVERSITE DE MULHOUSE	2018 - 2023		
UNIVERSITE DE NOUVELLE CALEDONIE	2018 - 2023		
UNIVERSITE DE PARIS - ÉTABLISSEMENT EXPÉRIMENTAL	2019 - 2024		
UNIVERSITE DE PARIS VIII.PARIS VINCENNES	2020 - 2025		

Opérateur	Période couverte par le contrat d'objectifs et de performance	Date de signature de la lettre de mission	Précisions
UNIVERSITE DE PAU ET DU PAYS DE L'ADOUR	2017 - 2021		
UNIVERSITE DE PERPIGNAN	2016 - 2020		
UNIVERSITE DE POITIERS	2017 - 2021		
UNIVERSITE DE REIMS CHAMPAGNE-ARDENNE	2018 - 2023		
UNIVERSITÉ DE RENNES	2017 - 2021		
UNIVERSITE DE ROUEN-NORMANDIE	2017 - 2021		
UNIVERSITE DE SAINT ETIENNE	2016 - 2020		
UNIVERSITE DE STRASBOURG	2018 - 2023		
UNIVERSITE DE TECHNOLOGIE DE COMPIEGNE	2020 - 2025		
UNIVERSITÉ DE TECHNOLOGIE DE TARBES	2016 - 2020		
UNIVERSITE DE TECHNOLOGIE DE TROYES	2018 - 2023		
UNIVERSITE DE TOULON	2018 - 2023		
UNIVERSITE DE TOURS FRANCOIS RABELAIS	2018 - 2023		
UNIVERSITE DES ANTILLES	2017 - 2021		
UNIVERSITE DU HAVRE	2017 - 2021		
UNIVERSITE DU LITTORAL	2020 - 2025		
UNIVERSITE GRENOBLE ALPES	2016 - 2020		
UNIVERSITE GUSTAVE EIFFEL - ÉTABLISSEMENT EXPÉRIMENTAL	2020 - 2025		
UNIVERSITE LE MANS	2018 - 2024		
UNIVERSITE LYON 3 JEAN MOULIN	2016 - 2020		
UNIVERSITE LYON II LUMIERE	2016 - 2020		
UNIVERSITE PARIS 1 PANTHEON-SORBONNE	2019 - 2024		
UNIVERSITE PARIS DAUPHINE	2019 - 2024		
UNIVERSITE PARIS EST CRETEIL VAL DE MARNE	2020 - 2025		
UNIVERSITE PARIS III SORBONNE NOUVELLE	2019 - 2024		
UNIVERSITE PARIS SCIENCES ET LETTRES (PSL) - ÉTABLISSEMENT EXPÉRIMENTAL	2019 - 2024		
UNIVERSITE PARIS X	2020 - 2025		
UNIVERSITE PARIS XIII PARIS-NORD VILLETANEUSE	2019 - 2024		
UNIVERSITE PARIS-PANTHEON-ASSAS	2019 - 2024		
UNIVERSITE PARIS-SACLAY - ÉTABLISSEMENT EXPÉRIMENTAL	2020 - 2025		
UNIVERSITE PAUL SABATIER TOULOUSE III	2016 - 2020		
UNIVERSITE POLYTECHNIQUE HAUTS DE FRANCE - ÉTABLISSEMENT EXPÉRIMENTAL	2020 - 2024		
UNIVERSITE RENNES II HAUTE BRETAGNE	2017 - 2021		
UNIVERSITE TECHNOLOGIE BELFORT MONTBELIARD	2018 - 2023		
UNIVERSITÉ TOULOUSE CAPITOLE	2016 - 2020		
UNIVERSITE TOULOUSE II	2016 - 2020		

Opérateur	Période couverte par le contrat d'objectifs et de performance	Date de signature de la lettre de mission	Précisions
UNIVERSITE VERSAILLES ST QUENTIN YVELINE	2020 - 2025		
VOIES NAVIGABLES DE FRANCE	2023 - 2032	12/22/2023	Le nouveau contrat d'objectifs et de performance a été adopté en décembre 2023.