



MINISTÈRE
DE LA FONCTION PUBLIQUE,
DE LA SIMPLIFICATION
ET DE LA TRANSFORMATION
DE L'ACTION PUBLIQUE

Liberté
Égalité
Fraternité

Direction générale
de l'administration et
de la fonction publique



ÉDITION 2024

FONCTION PUBLIQUE

Chiffres clés
2024

Dossiers, analyses

thématiques

X% ± 3/4€

L'essentiel des chiffres clés de la fonction publique

Emploi dans la fonction publique

- 5,70 millions d'agents publics travaillent dans les trois versants de la fonction publique au 31 décembre 2022. L'emploi public représente près d'un emploi (salarié et non salarié) sur cinq en France (hors Mayotte).
- Fonction publique de l'État (FPE) : 2,54 millions d'agents (45 % de l'emploi public), 78 % dans les ministères et 22 % dans les établissements publics à caractère administratif (EPA) nationaux.
- Fonction publique territoriale (FPT) : 1,94 million d'agents (34 % de l'emploi public), 71 % dans les régions, départements et communes, et 29 % dans les EPA locaux.
- Fonction publique hospitalière (FPH) : 1,21 million d'agents (21 % de l'emploi public), 89 % dans les hôpitaux, 7 % dans les établissements d'hébergement pour personnes âgées et 3 % dans les autres établissements médico-sociaux.
- Tous versants confondus, les effectifs augmentent de 0,5 % entre 2021 et 2022 (+ 0,6 % dans la FPE, + 0,5 % dans la FPT et + 0,2 % dans la FPH).
- Le taux d'administration (hors militaires) dans les trois versants de la fonction publique est de 74 agents pour 1 000 habitants (hors Mayotte), 91 ‰ dans les DOM, 81 ‰ en Île-de-France et 72 ‰ dans les autres régions métropolitaines.
- La fonction publique emploie, 3 751 500 fonctionnaires, 1 258 500 contractuels, 314 200 militaires et 372 800 agents relevant des « autres catégories et statuts ».
- Parmi les agents de la fonction publique, 39 % relèvent de la catégorie hiérarchique A (dont 2 % de la catégorie A+), 22 % de la catégorie B et 39 % de la catégorie C.

→ Figures associées

- 1 La part de la fonction publique dans l'emploi depuis 1989
- 2 Effectifs des trois versants de la fonction publique en 2022
- 3 Évolution des effectifs des trois versants de la fonction publique depuis 2011
- 4 Effectifs de la fonction publique par type d'employeur en 2022
- 5 Taux d'administration par département en 2022
- 6 Répartition par statut dans la fonction publique en 2022
- 7 Les contractuels de la fonction publique en 2022
- 8 Répartition par catégorie hiérarchique dans la fonction publique en 2022
- 9 Indicateurs démographiques de la fonction publique en 2022
- 10 Les emplois de catégorie A+ de la fonction publique en 2022

Temps de travail et organisation du temps de travail

- En 2023, dans la fonction publique, 20 % des agents travaillent à temps partiel (26 % des femmes contre 9 % des hommes).
- Hors enseignants, un agent de la fonction publique à temps complet travaille en moyenne 1 632 heures par an (1 684 heures dans la FPE, 1 622 dans la FPH, 1 599 dans la FPT). Il a pris en moyenne 31,7 jours de congé (37,1 jours dans la FPE, 30,4 dans la FPT et 27,2 dans la FPH).
- 40 % des agents publics ont travaillé le samedi, 31 % le dimanche, 33 % le soir et 12 % la nuit, au moins une fois au cours des quatre dernières semaines. C'est dans la FPH que ces organisations du travail sont le plus répandues.
- 16 % des agents de la fonction publique ont télétravaillé au cours des quatre dernières semaines (contre 23 % pour les salariés du privé).

→ Figures associées

- 11 Le temps partiel dans la fonction publique en 2023
- 12 La durée annuelle du travail d'un agent public à temps complet en 2023
- 13 Organisation du temps de travail dans la fonction publique en 2023
- 14 Le télétravail dans la fonction publique en 2023

Rémunérations en équivalent temps plein

- Salaire net mensuel moyen en 2022 : 2 527 euros dans l'ensemble de la fonction publique (2 743 euros dans la FPE, 2 145 euros dans la FPT et 2 734 euros dans la FPH).
- Évolution en 2022 du pouvoir d'achat du salaire : - 1,4 % dans la fonction publique (- 2,2 % dans la FPE, - 1,1 % dans la FPT et - 0,4 % dans la FPH).
- Écart de rémunération entre les femmes et les hommes : les femmes gagnent en moyenne 10,5 % de moins que les hommes dans l'ensemble de la fonction publique.
- 10 % des postes de la fonction publique sont rémunérés moins de 1 548 euros et 10 % plus de 3 665 euros.
- Salaire net mensuel moyen en 2022 : 3 181 euros pour un fonctionnaire de catégorie A, 2 518 euros pour un fonctionnaire de catégorie B, 2 004 euros pour un fonctionnaire de catégorie C et 2 014 euros pour un agent contractuel.

→ Figures associées

- 15 Salaires nets mensuels depuis 2011
- 16 Salaires par sexe dans la fonction publique en 2022
- 17 L'échelle des salaires dans la fonction publique en 2022

Recrutement de fonctionnaires de l'État

- 167 700 personnes se sont présentées en 2022 à un concours (externe ou unique) de fonctionnaires de l'État et 33 300 ont été admises, soit une sélectivité de 5,0 candidats présents pour 1 admis.
- La sélectivité des concours de catégorie A est plus faible (4,4 présents pour 1 admis) que celle des concours de catégories B et C (respectivement 6,7 et 7,3).
- 73 % des recrutements sur concours de la FPE se font pour des postes de cadre A, 16 % pour des postes de cadre B et 11 % pour des postes de cadre C. À noter que 1 200 recrutements externes de fonctionnaires se font sans concours.
- Deux candidats recrutés sur trois aux concours de catégorie A sont titulaires d'un diplôme de niveau bac + 5 ou plus au moment de l'inscription. Neuf candidats sur dix recrutés aux concours de catégorie C ont au moins le baccalauréat.

→ Figures associées

18 Le recrutement par concours de fonctionnaires de l'État en 2022

19 Niveau de diplôme au moment de l'inscription des recrutés aux concours externes et unique dans la FPE en 2022, selon la catégorie hiérarchique

Retraite

- 157 200 agents ont pris leur retraite en 2023 dont 45 300 fonctionnaires pour la FPE, 47 700 fonctionnaires pour la FPT, 25 100 fonctionnaires pour la FPH, 13 600 militaires et 20 400 contractuels tous versants confondus.
- Âge moyen des nouveaux pensionnés en 2023 : 62,0 ans pour les fonctionnaires, 45,7 ans pour les militaires et 63,6 ans pour les contractuels.
- Augmentation de l'âge moyen de départ à la retraite depuis 2015 : + 14 mois pour les fonctionnaires et + 2 mois pour les militaires.

→ Figure associée

20 Nombre de nouvelles pensions de retraite de droit direct de la fonction publique depuis 2000

21 Âge moyen des nouveaux pensionnés depuis 2015

Formation dans les ministères

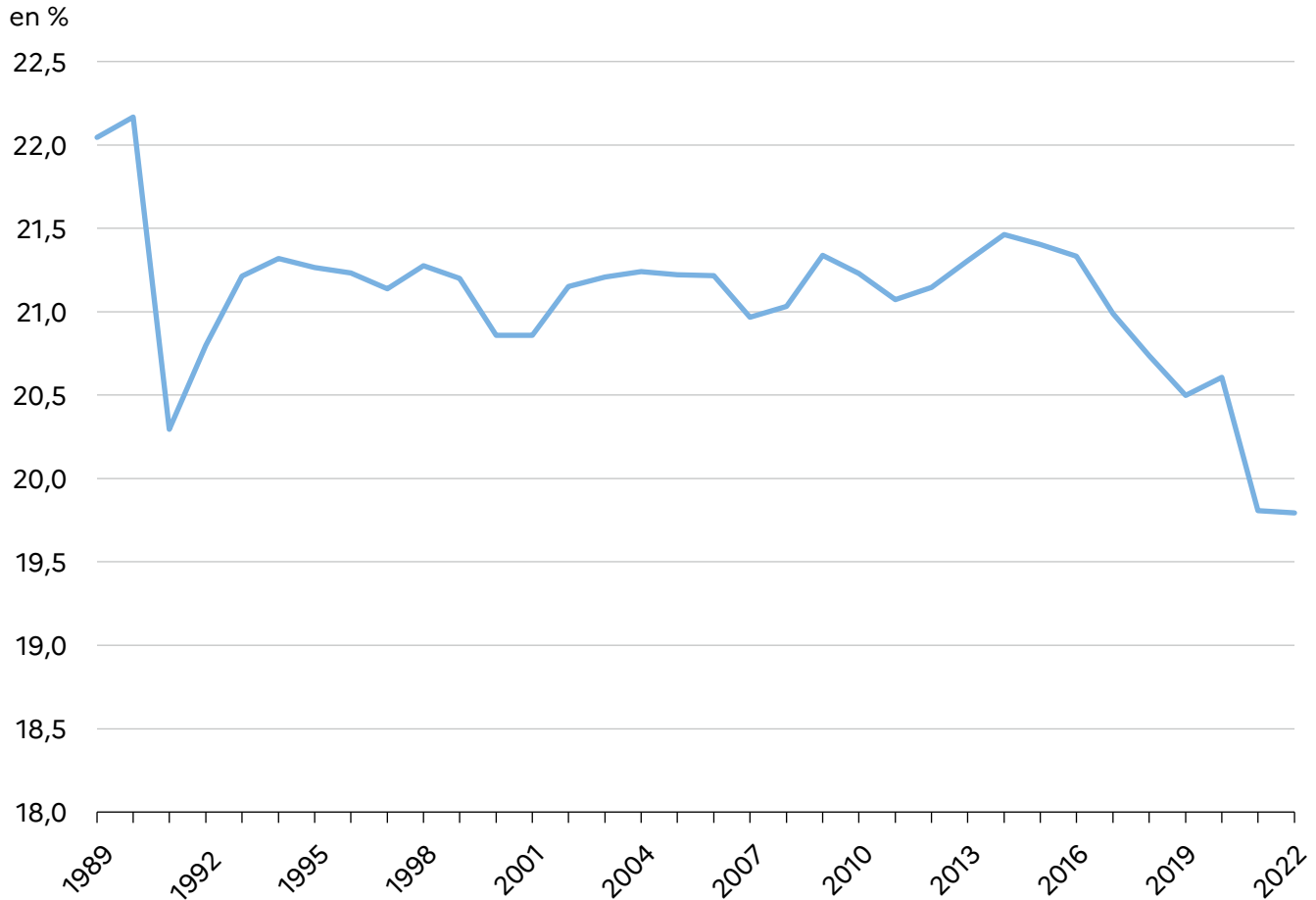
- En 2022, les agents ont suivi en moyenne 4,5 jours de formation, dont 2,1 jours pour de la formation statutaire (obligatoire à l'entrée en fonction) et 2,4 jours pour de la formation professionnelle tout au long de la carrière.
- Les agents de catégorie B se forment 9,0 jours par an, c'est plus que les C et les A, qui se forment respectivement 4,7 et 3,3 jours. Sur les 9,0 jours, les B consacrent en moyenne 5,2 jours pour de la formation statutaire.
- Les hommes se forment plus que les femmes : 5,5 jours en moyenne contre 4,0 jours pour les femmes.

→ Figure associée

22 Nombre moyen de jours de formation par agent dans les ministères en 2022

1.

La part de la fonction publique dans l'emploi depuis 1989



Source : Insee, Estimations d'emploi.

Champ : France (hors Mayotte), personnes de 15 ans et plus, y compris bénéficiaires de contrats aidés et emplois annexes.

Note : La forte baisse des effectifs publics en 1991 correspond au changement de statut des agents, majoritairement fonctionnaires, en salariés du privé en raison de la transformation de l'administration des PTT en deux établissements, La Poste et France Télécom.

Lecture : En 1989, la fonction publique représente 22 % de l'emploi total, et 19,8 % en 2022.

2.

Effectifs des trois versants de la fonction publique en 2022

en milliers

		Au 31 décembre
FPE	Ministères	1 973,5
	EPA nationaux	568,6
	Total	2 542,2
	<i>dont civils</i>	2 228,0
	<i>dont militaires</i>	314,2
FPT	Collectivités territoriales (communes, départements, régions)	1 378,7
	EPA locaux	562,1
	Total	1 940,9
FPH	Total	1 213,9
Ensemble de la fonction publique		5 696,9

Source : Siasp, Insee. Traitement DGAFP-SDessi.

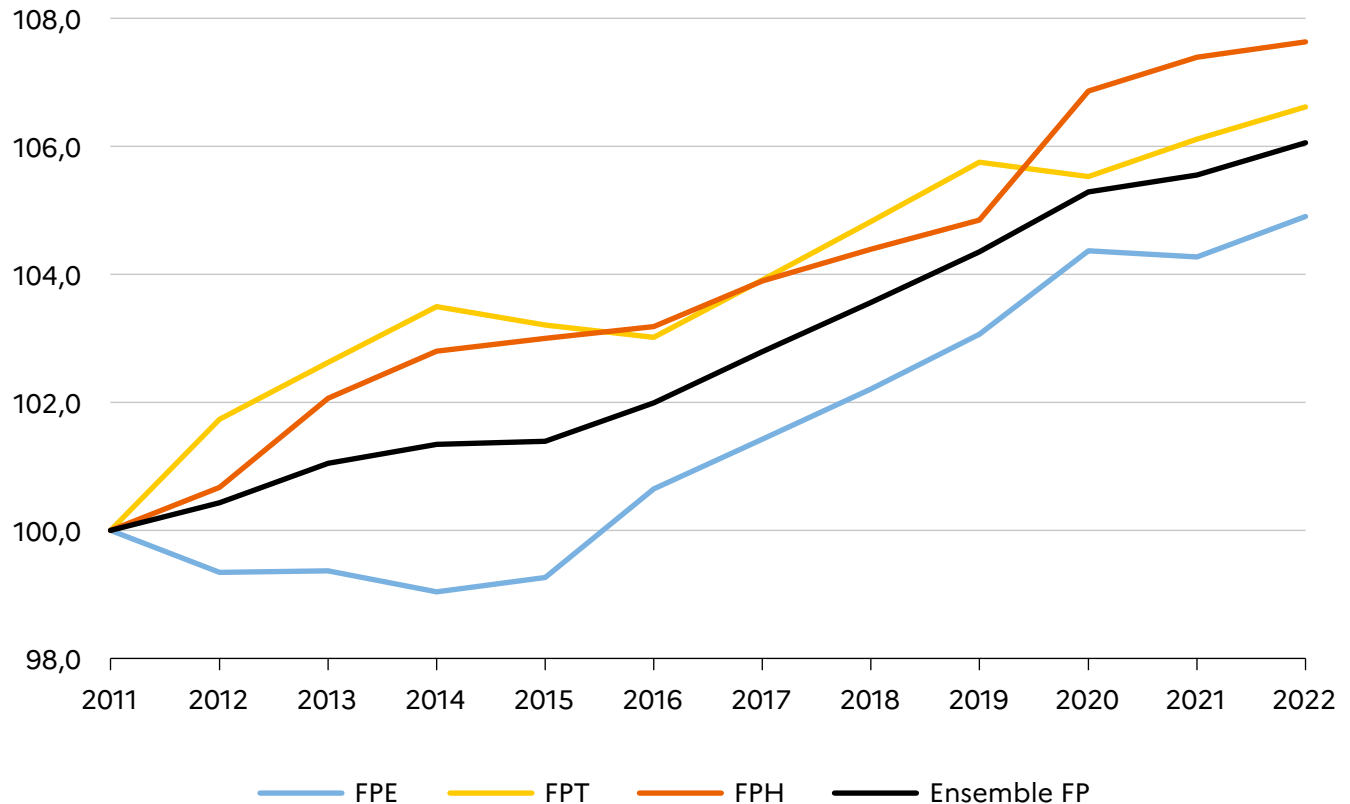
Champ : Emplois principaux, tous statuts, situés en France (hors Mayotte). Hors bénéficiaires de contrats aidés.

Lecture : Le nombre d'agents dans la fonction publique s'élève à 5 696 900 en 2022.

3.

Évolution des effectifs des trois versants de la fonction publique depuis 2011

base 100 en 2011



Sources : Siasp, Insee. Traitement DGAFP-SDessi.

Champ : Emplois principaux, tous statuts, France (hors Mayotte). Hors bénéficiaires de contrats aidés.

Lecture : Entre 2011 et 2022, les effectifs de la FPH ont progressé de 7,6 %.

4.

Effectifs de la fonction publique par type d'employeur en 2022

		Effectifs physiques (en milliers)	Évolution 2021/2022 (en %)
FPE	Ministères	1 973,5	+ 0,3
	Agriculture et Alimentation	29,9	- 0,5
	Armées	282,6	+ 0,0
	Culture	9,4	- 5,3
	Ministères économiques et financiers	129,8	- 1,9
	Éducation nationale, Enseignement supérieur, Recherche et Innovation	1 054,7	+ 0,6
	Europe et Affaires étrangères	9,4	+ 2,4
	Intérieur et Outre-mer	299,0	+ 0,7
	Justice	93,7	- 0,7
	Services du Premier ministre	10,7	+ 4,5
	Ministères sociaux	13,7	- 0,1
	Transition écologique et solidaire, Logement et Habitat durable et Cohésion des territoires	46,3	+ 1,2
	EPA de la FPE	568,6	+ 1,7
Total FPE	2 542,2	+ 0,6	
FPT	Collectivités territoriales	1 378,8	+ 0,1
	Communes	1 002,1	+ 0,1
	Départements	279,7	+ 0,3
	Régions	96,9	- 0,2
	EPA de la FPT	562,1	+ 1,4
Total FPT	1 940,9	+ 0,5	
FPH	Hopitaux (y compris EHPAD hospitaliers)	1 082,7	+ 0,3
	Établissements d'hébergement pour personnes âgées (EHPA)	90,4	+ 5,4
	Autres établissements médico-sociaux	40,8	- 11,1
	Total FPH	1 213,9	+ 0,2
Ensemble FP	5 696,9	+ 0,5	

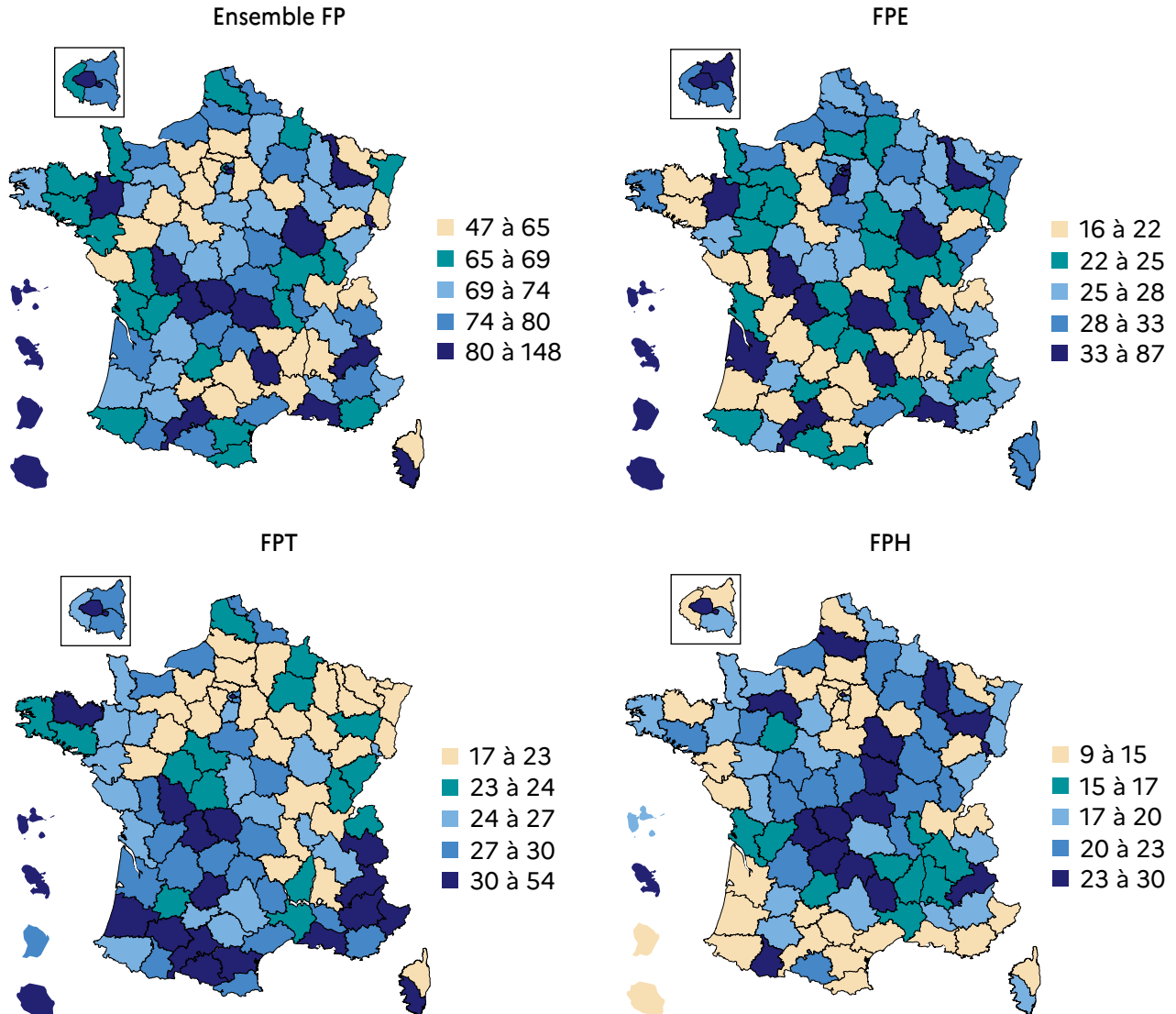
Source : Siasp, Insee. Traitement DGAFP-SDessi.

Champ : Emplois principaux, tous statuts, situés en France (hors Mayotte) au 31 décembre. Hors bénéficiaires de contrats aidés.

Lecture : Entre 2021 et 2022, les effectifs de la FP ont progressé de 0,5 % en moyenne. Dans les ministères, ils ont progressé de 0,3 %.

5. Taux d'administration par département en 2022

en ETP pour 1 000 habitants



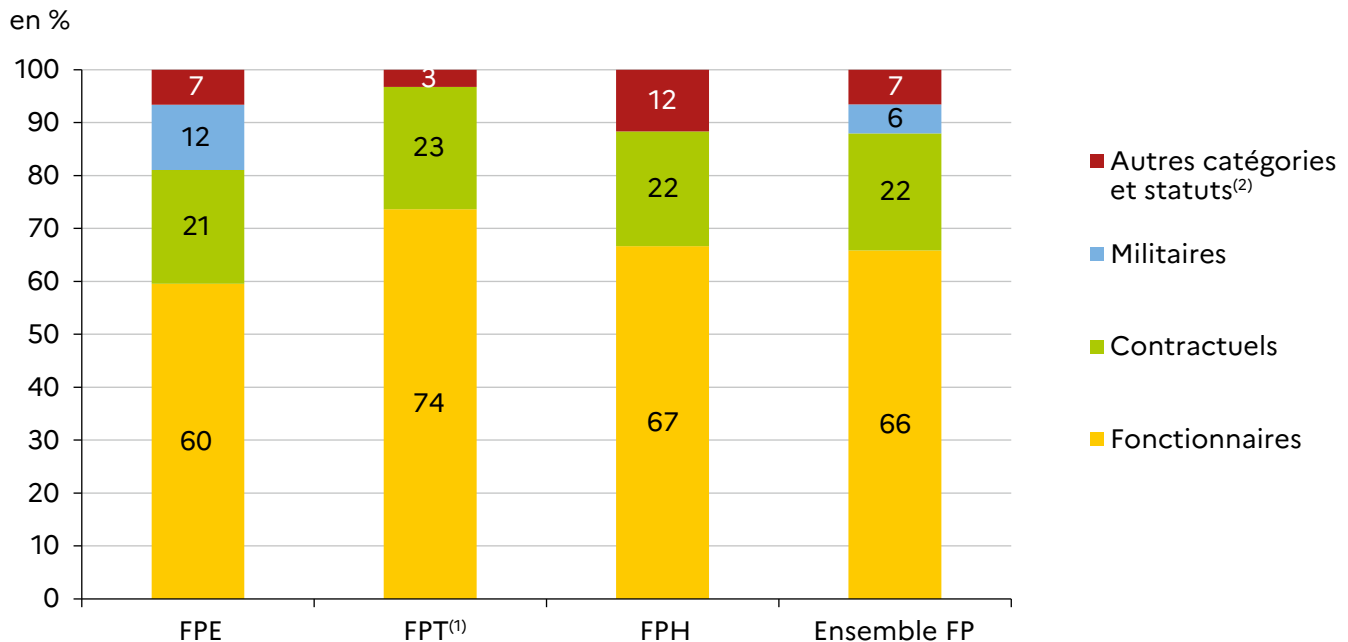
Source : Siasp, Insee. Traitement DGAFP-SDessi.

Champ : Emplois principaux, agents civils, situés en France (hors Mayotte), au 31 décembre. Hors bénéficiaires de contrats aidés.

Lecture : Le taux d'administration (hors militaires) dans l'ensemble de la fonction publique est de 47 agents pour 1 000 habitants dans l'Ain en 2022.

6.

Répartition par statut dans la fonction publique en 2022



Source : Siasp, Insee. Traitement DGAFP-SDessi.

Champ : Emplois principaux, tous statuts, situés en France (hors Mayotte) au 31 décembre. Hors bénéficiaires de contrats aidés.

(1) Pour respecter le secret statistique, dans la FPT les militaires sont regroupés avec les fonctionnaires et les militaires volontaires avec les contractuels.

(2) La catégorie « Autres catégories et statuts » recouvre principalement des enseignants et documentalistes des établissements privés sous contrat et des ouvriers d'État dans le FPE, des assistants maternels et familiaux dans la FPT, des médecins dans la FPH et des apprentis dans les trois versants.

Lecture : En 2022, 66 % des agents de la FP sont des fonctionnaires et 22 % sont des contractuels.

7. Les contractuels de la fonction publique en 2022

	Effectifs physiques		Évolution moyenne 2021-2011 (en %)	Évolution 2022/2021 (en %)
	(en milliers)	(en %)		
FPE	546,3	21	3,6	3,7
FPT	448,9	23	2,0	4,6
FPH	263,3	22	3,5	- 2,6
Ensemble FP	1 258,5	22	3,0	2,6

Source : Siasp, Insee. Traitement DGAFP-SDessi.

Champ : Emplois principaux, contractuels, situés en France (hors Mayotte) au 31 décembre. Hors bénéficiaires de contrats aidés.

Lecture : Le nombre de contractuels de la FP a progressé de 2,6 % entre 2021 et 2022.

8. Répartition par catégorie hiérarchique dans la fonction publique en 2022

en %

	FPE		FPT	FPH	Ensemble FP
	Total	Hors enseignants ⁽¹⁾			
A	56	32	13	44	39
B	24	35	15	30	22
C	20	33	72	26	39
Ensemble	100	100	100	100	100

Source : Siasp, Insee. Traitement DGAFP-SDessi.

Champ : Emplois principaux, tous statuts, situés en France (hors Mayotte) au 31 décembre. Hors bénéficiaires de contrats aidés et hors catégorie indéterminée.

(1) Enseignants : professeurs de l'enseignement supérieur, professeurs agrégés, certifiés et assimilés, enseignants en coopération, professeurs des collèges et maîtres auxiliaires, instituteurs et assimilés, élèves enseignants. Hors chercheurs.

Lecture : En 2022, 39 % des agents de la FP sont de la catégorie C et 39 % de la catégorie A.

9.

Indicateurs démographiques de la fonction publique en 2022

en %

	Part des femmes	Âge moyen		Part des moins de 30 ans		Part des 50 ans et plus	
		Ensemble	Femmes	Ensemble	Femmes	Ensemble	Femmes
FPE	58	43	44	17	14	34	35
FPT	61	46	46	11	10	44	44
FPH	78	42	42	18	18	32	31
Ensemble FP	63	44	44	15	14	37	37

Sources : Siasp, Insee. Traitement DGAFP-SDessi.

Champ : Emplois principaux, tous statuts, situés en France (hors Mayotte). Hors bénéficiaires de contrats aidés.

Lecture : En 2022, 63 % des agents de la FP sont des femmes et leur âge moyen est de 44 ans. Ils sont 15 % à être âgés de moins de 30 ans et 37 % à avoir 50 ans et plus.

10.

Les emplois de catégorie A+ de la fonction publique en 2022

	Effectifs (en milliers)	Effectifs (en %)	Part des femmes (en %)	Âge moyen	Part des 50 ans et plus (en %)
FPE	86,0	3,4	43	50	54
FPT	10,4	0,5	53	52	64
FPH	4,1	0,3	55	47	44
Ensemble FP	100,5	1,8	44	50	55

Source : Siasp, Insee. Traitement DGAFP-SDessi.

Champ : Emplois principaux, tous statuts, situés en France (hors Mayotte) au 31 décembre. Hors bénéficiaires de contrats aidés.

Définition : Les « A+ » distingue les corps et emplois fonctionnels de l'encadrement supérieur au sein de la catégorie hiérarchique A.

Lecture : En 2022, 55 % des agents de la FP de la catégorie A+ sont âgés de 50 ans et plus. Et 44 % sont des femmes.

11.

Le temps partiel dans la fonction publique en 2023

en %

		Fonctionnaires	Agents contractuels et autres	Ensemble fonction publique	Salariés du secteur privé
Versant	FPE	9	27	15	so
	FPT	17	40	25	so
	FPH	19	25	21	so
Sexe	Femmes	20	37	26	27
	Hommes	4	20	9	7
Âge	Moins de 30 ans	9	36	24	17
	Entre 30 et 49 ans	16	27	19	13
	50 ans et plus	13	35	18	22
PCS	Cadres et professions intellectuelles supérieures	9	19	12	8
	Professions intermédiaires	16	34	22	11
	Employés	17	39	25	32
	Ouvriers	7	18	10	13
Ensemble		14	31	20	16

Source : Enquête Emploi 2023, Insee, Traitement DGAFP-SDessi.

Champ : Agents de la fonction publique et salariés du privé vivant en logement ordinaire, en emploi au sens du BIT la semaine de référence, âgés de 15 ans ou plus au 31 décembre ; France (hors Mayotte). Hors apprentis, contrats de professionnalisation, stagiaires, contrats aidés.

so : sans objet.

Lecture : En 2023, 14 % de l'ensemble des fonctionnaires déclarent être à temps partiel. Les salariés du secteur privé sont 16 %.

12.

La durée annuelle du travail d'un agent public à temps complet en 2023

en heures

	FPE (hors enseignants)	FPT	FPH	Ensemble FP (hors enseignants)	Secteur privé
Durée annuelle effective	1 684	1 599	1 622	1 632	1 698
Durée hebdomadaire habituelle	40,5	38,2	38,7	39,0	39,0
Heures supplémentaires dans l'année ⁽¹⁾	72	36	54	52	42
Congés payés, RTT ou CET (en jours)	37,1	30,4	27,2	31,7	25,5

Source : Enquête Emploi, Insee, Traitement DGAFP-SDessi.

Champ : Agents de la fonction publique et salariés du privé à temps complet, vivant en logement ordinaire, en emploi au sens du BIT la semaine de référence, âgés de 15 ans ou plus au 31 décembre ; France (hors Mayotte). Hors apprentis, contrats de professionnalisation, stagiaires, contrats aidés et enseignants.

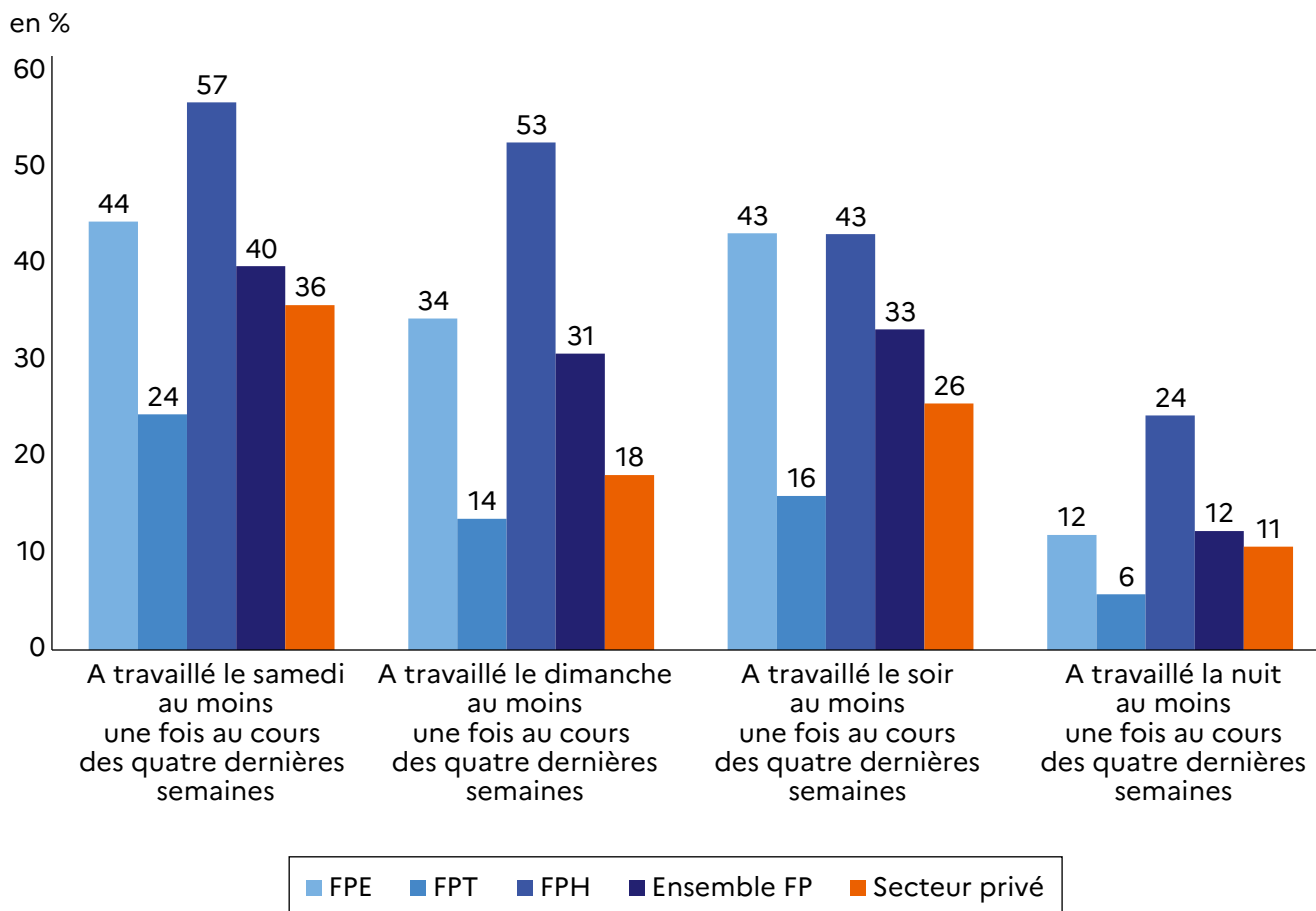
(1) Il s'agit du nombre d'heures supplémentaires effectuées au-delà de la durée légale (35 heures) ou de la durée prévue par l'employeur, qu'elles soient rémunérées ou non, au cours d'une semaine de référence, et extrapolées à l'année.

Note : Le calcul des congés payés, RTT ou CET est basé sur les agents et salariés ayant au moins un an d'ancienneté dans leur emploi principal.

Lecture : En 2023, les agents de la FPE (hors enseignants) à temps complet déclarent une durée hebdomadaire habituelle de travail de 40,5 heures.

13.

Organisation du temps de travail dans la fonction publique en 2023



Source : Enquête Emploi 2023, Insee. Traitement DGAFP-SDessi.

Champ : Agents de la fonction publique et salariés du privé vivant en logement ordinaire, en emploi au sens du BIT la semaine de référence, âgés de 15 ans ou plus au 31 décembre ; France (hors Mayotte). Hors apprentis, contrats de professionnalisation, stagiaires, contrats aidés.

Note : Le soir : entre 20 h et minuit ; la nuit : entre minuit et 5 h.

Lecture : En 2023, 31 % des agents de la fonction publique ont déclaré avoir travaillé au moins un dimanche au cours des quatre dernières semaines. Les salariés du privé sont 18 %

14. Le télétravail dans la fonction publique en 2023

en %

	Au moins un jour de télétravail au cours des quatre dernières semaines
FPE	24
FPT	13
FPH	5
Ensemble FP	16
Secteur privé	23

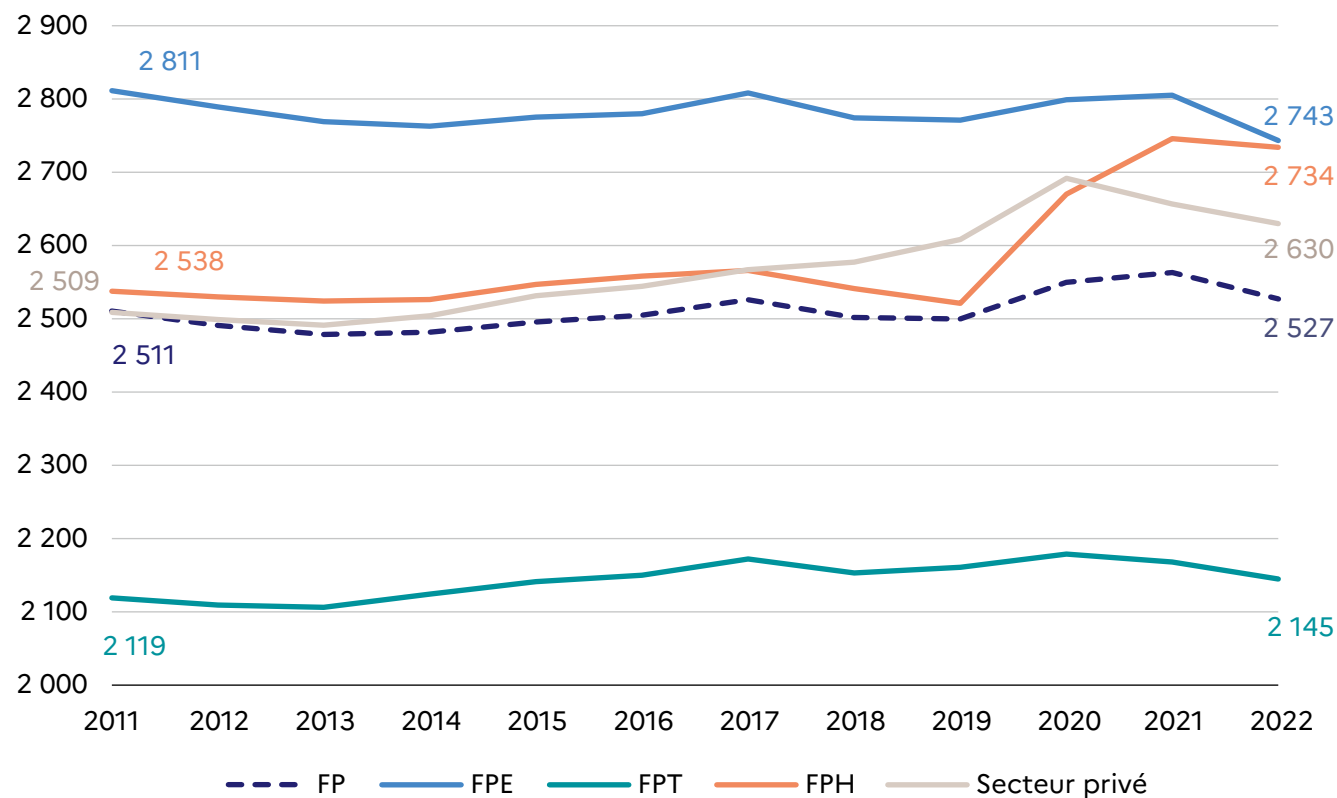
Source : Enquêtes Emploi 2023, Insee. Traitement DGAFP-SDessi.

Champ : France entière (hors Mayotte), salariés du privé et agents de la fonction publique ayant travaillé au moins une heure pendant la semaine de référence. Hors apprentis, contrats de professionnalisation, stagiaires et contrats aidés.

Lecture : En 2023, 5 % des agents de la FPH ont télétravaillé au cours des quatre dernières semaines et 16 % de l'ensemble des agents publics.

15. Salaires nets mensuels depuis 2011

en euros constants 2022



Sources : Base tous salariés, Siasp, Insee. Traitements Insee, Drees, DGCL-DESL, DGAFP-SDessi.

Champ : France (hors Mayotte), y compris bénéficiaires de contrats aidés, salaires nets moyens en équivalent temps plein mensualisé.

Champ pour le privé : Y compris contrats de professionnalisation. Hors apprentis, stagiaires, salariés agricoles et salariés des particuliers employeurs.

Champ pour la fonction publique : Hors militaires, assistants maternels et familiaux, apprentis, internes et externes des hôpitaux publics.

Lecture : Le salaire net mensuel moyen en 2022 dans la FP est de 2 527 euros. Il est de 2 630 euros dans le secteur privé.

16.

Salaires selon le sexe dans la fonction publique en 2022

	Salaires nets mensuels (en euros)			Évolution 2022/2021 en euros constants (en %)			Écart de salaire femmes hommes (en %)
	Femmes	Hommes	Ensemble	Femmes	Hommes	Ensemble	
Ensemble FP	2 427	2 711	2 527	-1,2	-1,7	-1,4	-10,5
FPE	2 594	2 986	2 743	-2,2	-2,2	-2,2	-13,1
FPT	2 073	2 250	2 145	-1,0	-1,2	-1,1	-7,8
FPH	2 608	3 191	2 734	0,0	-1,6	-0,4	-18,3
Secteur privé	2 401	2 795	2 630	-0,4	-1,2	-1,0	-14,1

Sources : Base tous salariés, Insee. Traitements Insee, Drees, DGCL-DESL, DGAFP-SDessi.

Champ : France (hors Mayotte), y compris bénéficiaires de contrats aidés, salaires nets moyens en équivalent temps plein mensualisé.

Champ pour le privé : Y compris contrats de professionnalisation. Hors apprentis, stagiaires, salariés agricoles et salariés des particuliers employeurs.

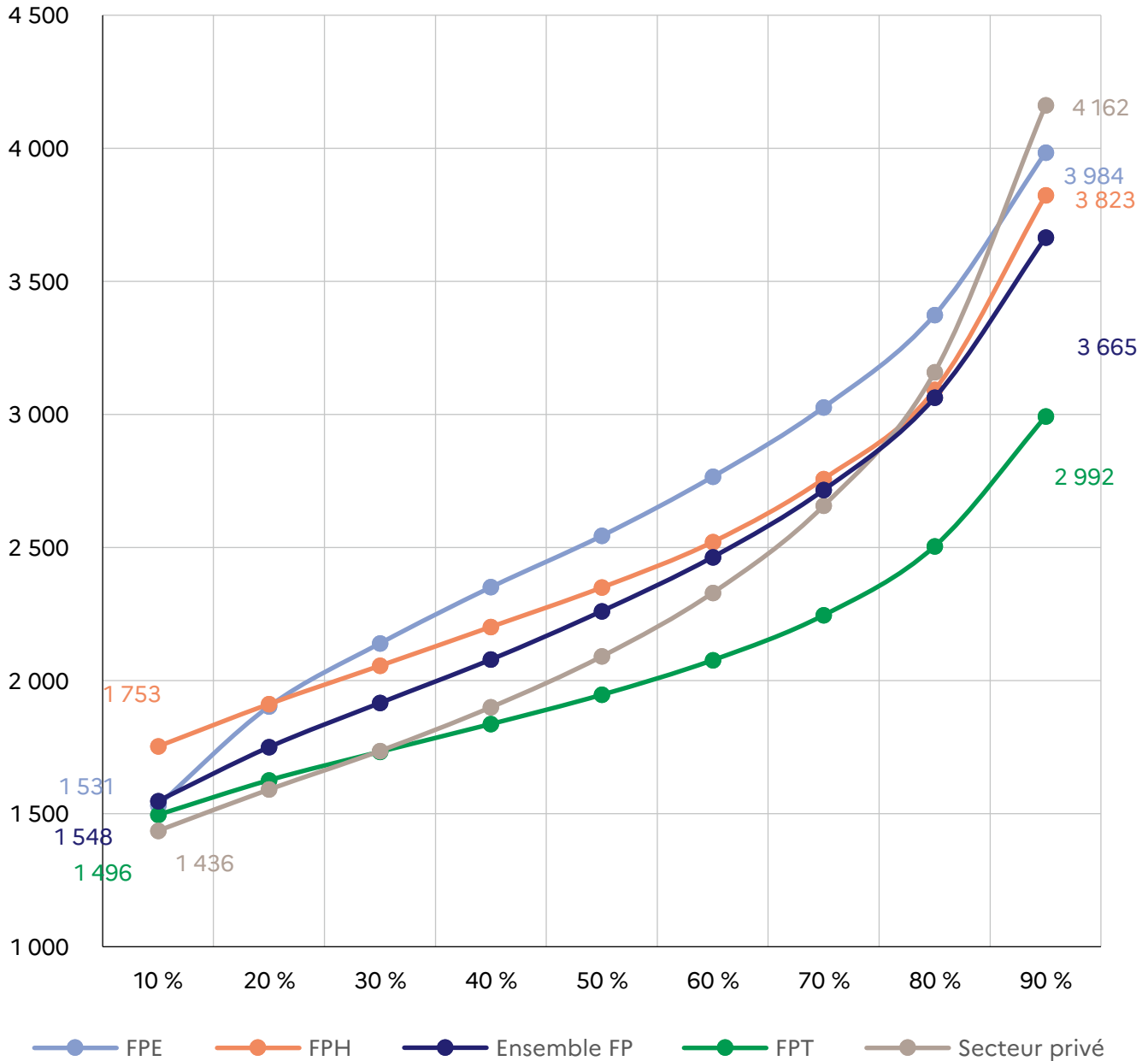
Champ pour la fonction publique : Hors militaires, assistants maternels et familiaux, apprentis, internes et externes des hôpitaux publics.

Lecture : Le salaire net mensuel moyen pour les femmes en 2022 dans l'ensemble de la fonction publique est de 2 427 euros. Il est de 2 711 euros pour les hommes.

17.

L'échelle des salaires dans la fonction publique en 2022

en euros



Sources : Base tous salariés, Insee. Traitements Insee, Drees, DGCL-DESL, DGAFP-SDessi.

Champ : France (hors Mayotte), y compris bénéficiaires de contrats aidés, salaires nets moyens en équivalent temps plein mensuelisé.

Champ pour le privé : Y compris contrats de professionnalisation. Hors apprentis, stagiaires, salariés agricoles et salariés des particuliers employeurs.

Champ pour la fonction publique : Hors militaires, assistants maternels et familiaux, apprentis, internes et externes des hôpitaux publics.

Lecture : 90 % des agents de la FP ont un salaire net mensuel moyen inférieur à 3 665 euros.

18.

Le recrutement par concours de fonctionnaires de l'État en 2022

en euros courants

	Postes offerts	Inscrits	Présents	Admis sur liste principale	Recrutés	Sélectivité (présents/admis)
	Femmes	Hommes	Ensemble	Femmes	Hommes	
Catégorie A	29 200	208 100	106 400	24 400	24 300	4,4
Catégorie B	5 700	70 000	36 000	5 400	5 400	6,7
Catégorie C	4 200	64 600	25 300	3 500	3 500	7,3
Total	39 000	342 700	167 700	33 300	33 200	5,0

Source : GRECO Report (Gestion des REcrutements et CONcours Report), DGAFP-SDessi.

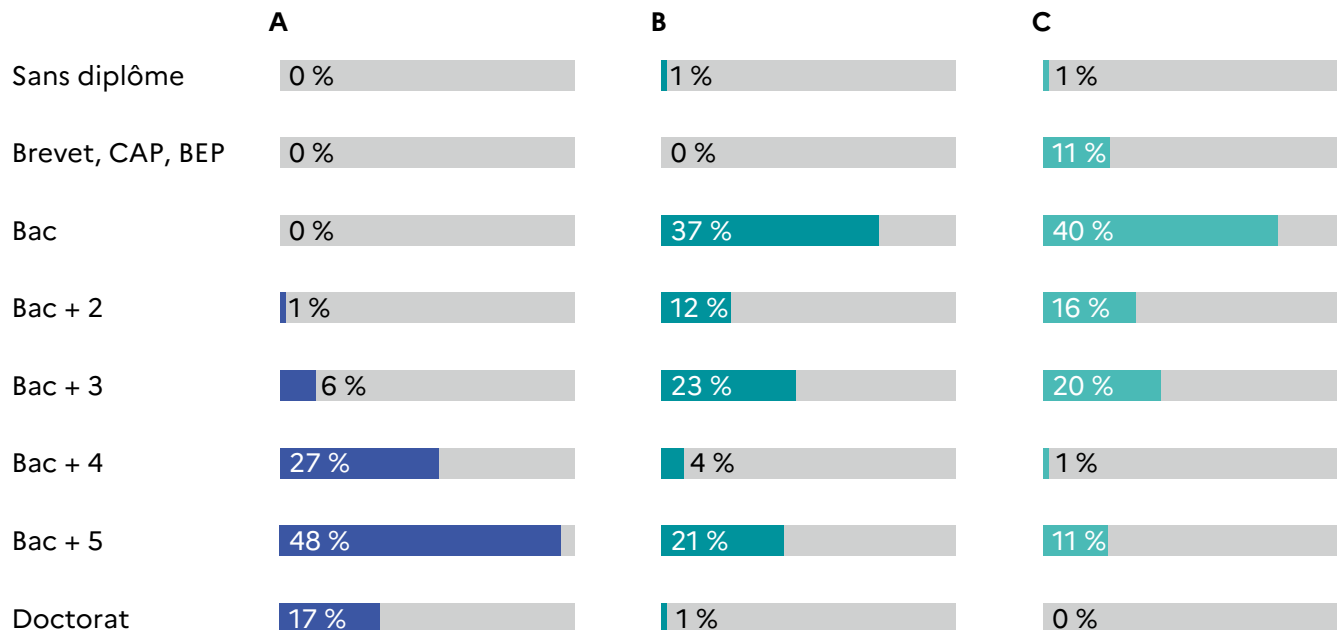
Note : Données arrondies à la centaine.

Lecture : En 2022, sur les 167 700 personnes qui se sont présentées à un concours externe ou unique de fonctionnaires de l'État, 33 300 ont été admises. La sélectivité s'établit à 5,0, soit 10 admis pour 50 présents.

19.

Niveau de diplôme au moment de l'inscription des recrutés aux concours externes et unique dans la FPE en 2022, selon la catégorie hiérarchique

en %



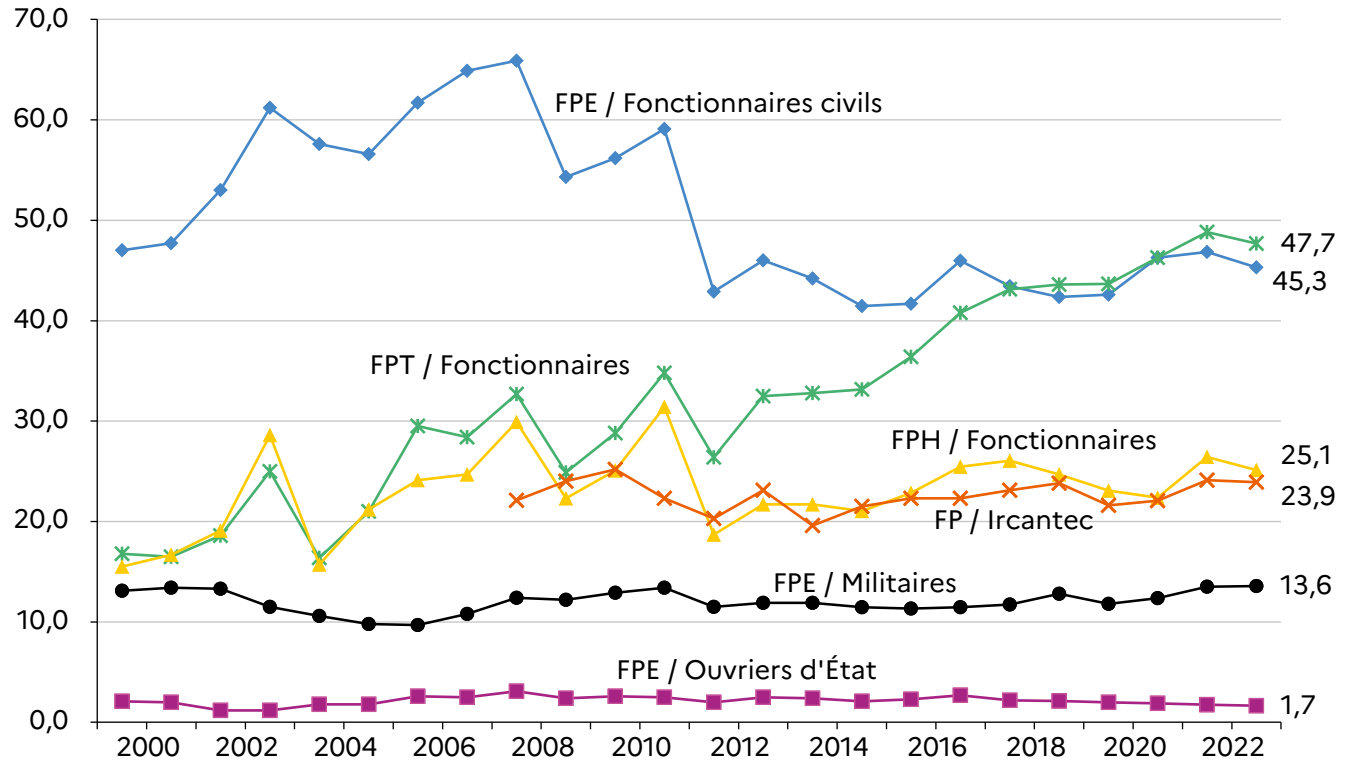
Source : GRECO Report (Gestion des REcrutements et CONcours Report), DGAFP-SDessi.

Lecture : En 2022, 12 % des candidats recrutés à l'issue des concours de catégorie B ont un diplôme de niveau bac + 2 au moment de l'inscription.

20.

Nombre de nouvelles pensions de retraite de droit direct de la fonction publique depuis 2000

en milliers

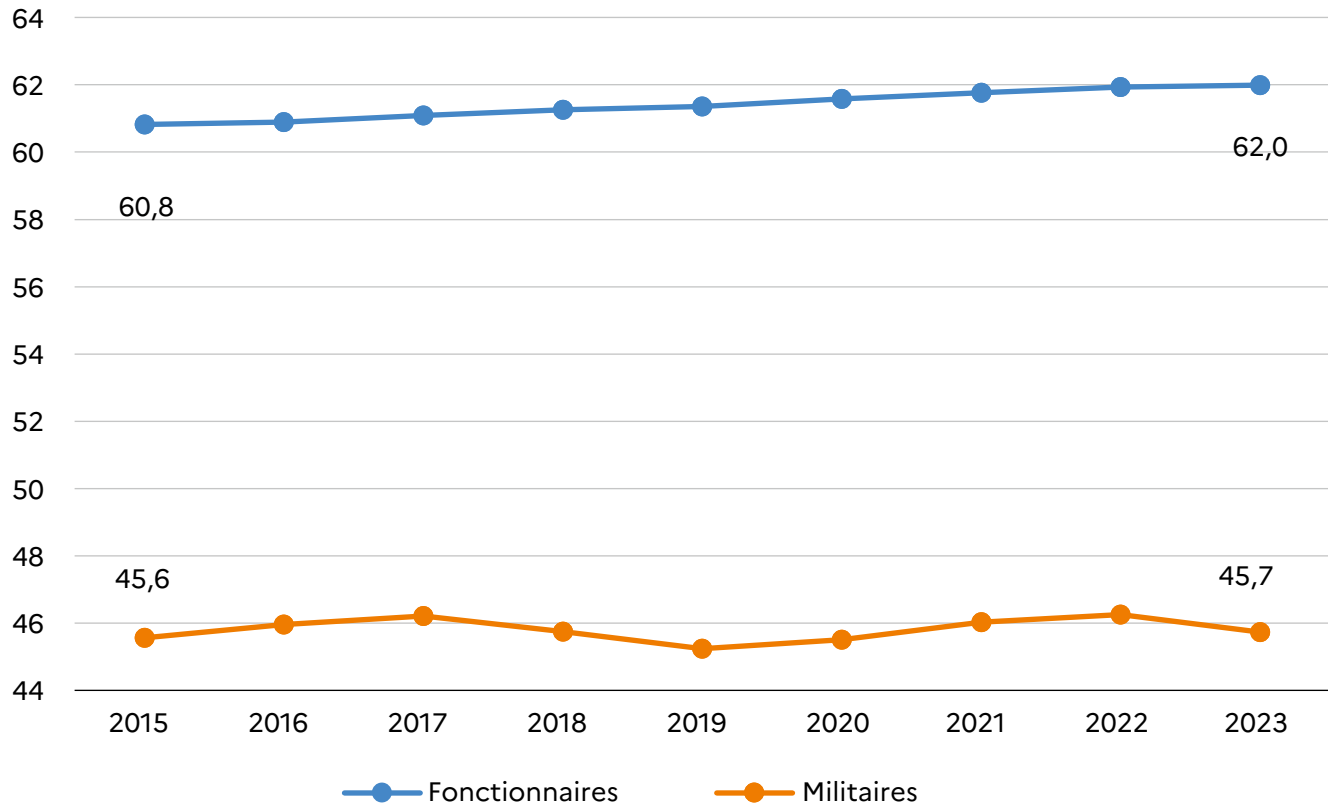


Sources : DGFIP-SRE ; CNRACL ; FSPOEIE et Ircantec. Traitement DGAFP-SDessi.

Champ : Pensionnés de droit direct. Hors La Poste et Orange pour les pensions versées par le SRE. Pour l'Ircantec il s'agit des pensions attribuées aux agents encore en poste dans la fonction publique moins de un an avant la liquidation de leur retraite, ce sont essentiellement des contractuels.

Lecture : En 2023 le Service des retraites de l'État a attribué 45 300 nouvelles pensions à des agents civils qui ont travaillé dans la FPE.

21. Âge moyen des nouveaux pensionnés depuis 2015



Sources : DGFIP-SRE et CNRACL. Traitement DGAFP-SDessi.

Champ : Pensions de droit direct versées par le SRE ou la CNRACL. Hors La Poste et Orange.

Lecture : En 2023, les nouveaux pensionnés militaires ont liquidé leur retraite à 45,7 ans en moyenne.

22.

Nombre moyen de jours de formation par agent dans les ministères en 2022

	Formation statutaire			Formation professionnelle			Ensemble		
	Hommes	Femmes	Ensemble	Hommes	Femmes	Ensemble	Hommes	Femmes	Ensemble
Ministères⁽¹⁾	2,8	1,7	2,1	2,7	2,3	2,4	5,5	4,0	4,5
Catégorie A	1,5	1,1	1,2	2,1	2,1	2,1	3,6	3,3	3,4
Catégorie B	5,2	5,2	5,2	3,8	3,7	3,8	8,9	9,0	9,0
Catégorie C et ouvriers d'État	3,7	1,9	2,5	3,1	1,8	2,2	6,7	3,6	4,7

Sources : *Enquête annuelle Formation, DGAFP-SDessi ; Siasp, Insee.*

Champ : Personnels civils des ministères hors établissements publics, y compris ceux en poste à l'étranger. Les ministères de la Justice et de la Culture intègrent les effectifs en formation de certains EPA (établissements publics à caractères administratifs) dont ceux de l'École nationale de la magistrature et du musée du Louvre par exemple.

(1) Certains ministères ne sont pas pris en compte, faute de remontées de données (Jeunesse, Sports, Enseignement supérieur, Recherche et Innovation).

Lecture : En 2022, les femmes de catégorie B ont suivi en moyenne 9,0 jours de formation, dont 5,2 jours pour de la formation statutaire et 3,7 jours pour de la formation professionnelle.

S'abonner aux avis de parution des publications statistiques
sur la fonction publique

[https://www.fonction-publique.gouv.fr/
sabonner-aux-avis-de-parution-des-publications-statistiques](https://www.fonction-publique.gouv.fr/sabonner-aux-avis-de-parution-des-publications-statistiques)

Plus d'informations sur
www.fonction-publique.gouv.fr



**MINISTÈRE
DE LA FONCTION PUBLIQUE,
DE LA SIMPLIFICATION
ET DE LA TRANSFORMATION
DE L'ACTION PUBLIQUE**

*Liberté
Égalité
Fraternité*

**Direction générale
de l'administration et
de la fonction publique**



**STATISTIQUE
PUBLIQUE**
La SDess fait partie
du Service statistique
public piloté par l'Insee.