

La protection sociale en Europe

Sources : DREES (Direction de la recherche, des études, de l'évaluation et des statistiques) 2023.

La France consacre

32,2 %

de son PIB à la protection sociale

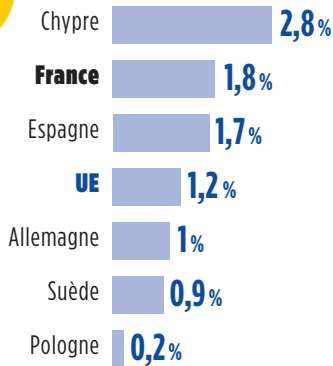
contre **27 %**
pour l'Union européenne



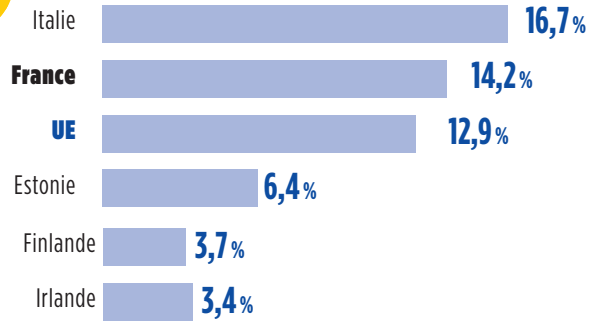
Parmi les postes de dépenses, on trouve (en % du PIB)



Assurance chômage

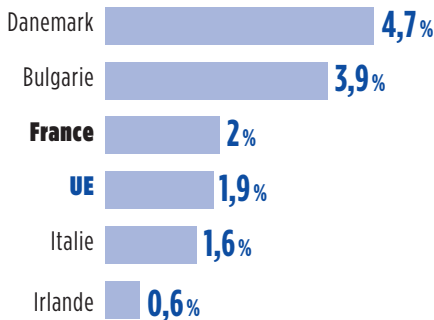


Retraite

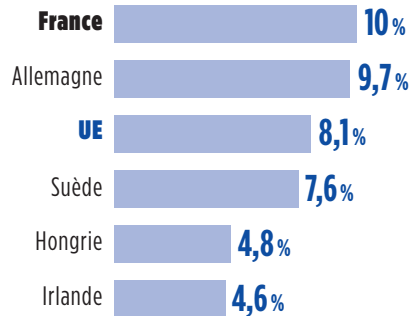


Invalidité

(y compris accident du travail et maladie professionnelle)



Maladie



Pauvreté et exclusion sociale

